



PT. RICKY PUTRA
GLOBALINDO Tbk.



ANNUAL REPORT 2023





Sekilas PT Ricky Putra Globalindo Tbk /
PT. Ricky Putra Globalindo Tbk At A Glance **2**

Kilas Kinerja /
Performance Highlights **4**

Grafik Keuangan /
Financial Graphs **6**

Komposisi Penjualan Berdasarkan Jenis Prod.
Competition of Sales by Types of Product **7**

Ikhtisar Kinerja Saham /
Share Performance Summary **8**

Kronologis Struktur Permodalan /
Capital Structure Chronology **9**

Penghargaan Dan Sertifikasi /
Awards And Certification **11**

Laporan Dewan Komisaris /
Report Of The Board Of Commissioners **12**

Laporan Direksi /
Report Of The Board Of Directors **18**

Informasi Perusahaan /
Company Information **29**

Visi & Misi /
Vision & Mission **30**

Komposisi Pemegang Saham /
Composition Of Shareholders **33**

Akses Informasi /
Information Access **34**

Struktur Pemegang Saham /
Structure Of Shareholders **36**

Riwayat Singkat Perseroan /
Brief History Of The Company **37**

Struktur Organisasi /
Organizational Structure **42**

Profil Dewan Komisaris /
Profile Of The Board Of Commissioners **43**

Profil Dewan Direksi /
Profile Of The Board Of Directors **47**

Jaringan Distribusi Dan Anak Perusahaan /
Distribution Network And Subsidiaries **51**

Tinjauan Keuangan /
Financial Review **56**

Prospek Usaha Dan Target Perseroan /
Business Prospects And The Company's Target **67**

Tata Kelola Perusahaan /
Good Corporate Governance **81**

Komite Audit /
Audit Committee **101**

Unit Audit Internal /
Internal Audit Unit **107**

Sistem Manajemen Resiko /
Risk Management System **115**

Tanggung Jawab Sosial Perusahaan /
Corporat Social Responsibility **132**



SANGGAHAN DAN BATASAN TANGGUNG JAWAB

Hal-hal tertentu yang dibahas tentang Laporan Tahunan tentang kinerja masa depan termasuk tanpa terbatas pada pendapatan, laba, strategi, prospek, akibat dan semua pernyataan lain yang tidak sepenuhnya fakta historis merupakan *forward-looking statement* (pernyataan prospektif).

Pernyataan-pernyataan prospektif dalam laporan tahunan ini dibuat berdasarkan berbagai asumsi mengenai kondisi terkini dan kondisi mendatang Perseroan serta lingkungan bisnis di mana Perseroan menjalankan kegiatan usaha. Perseroan tidak menjamin bahwa dokumen-dokumen yang telah dipastikan keabsahannya akan membawa hasil-hasil tertentu sesuai harapan. Informasi terkait perkiraan mendatang telah disusun dengan sungguh-sungguh dan memperhatikan peraturan yang berlaku. Semua *forward-looking statement* tidak menjamin kepastian untuk kinerja di masa mendatang, memiliki prospek risiko yang diketahui dan tidak diketahui, ketidakpastian dan faktor-faktor lain yang sebagian besar di luar kendali Perseroan sehingga dapat mengakibatkan perkembangan aktual secara material berbeda dari yang dilaporkan karena terjadinya perubahan dalam lingkungan bisnis dan aspek lainnya.

Laporan tahunan ini memuat kata "Perseroan" yang didefinisikan sebagai PT Ricky Putra Globalindo Tbk. (Perseroan) yang menjalankan bisnis dalam bidang garmen dan tekstil

DISCLAIMER AND LIMITATION OF LIABILITY

Certain matters discussed in the Annual Report regarding future performance including without limitation revenue, profit, strategies, prospects, consequences and all other statements which are not entirely historical facts are forward-looking statements.

Such prospective statements in this annual report are made based on various assumptions concerning the current and future conditions of the Company and the business environment in which the Company carries out its business activities. The Company does not guarantee that documents whose validity has been confirmed will bring certain results as expected. Information regarding future forecasts has been prepared in earnest and with due observance of applicable regulations. All forward-looking statements do not guarantee certainty for future performance. They have known and unknown risk prospects, uncertainties and other factors which are largely beyond the Company's control so that actual developments may be materially different from those reported due to changes in the business environment and other aspects.

This annual report contains the word "Company" which is defined as PT Ricky Putra Globalindo Tbk. (the Company) which runs its business in the garment and textile sectors.

SEKILAS PT RICKY PUTRA GLOBALINDO TBK

PT Ricky Putra Globalindo Tbk. (Perseroan) tercatat di Bursa Efek Indonesia (BEI) pada tahun 1998.

Perseroan didirikan pada tahun 1987, kini menjadi salah satu perusahaan fashion dan tekstil terintegrasi yang terkemuka di Indonesia. Portofolio bisnis Perseroan mencakup sektor tekstil, garmen dan tambak udang.

Dengan portofolio usaha yang dimiliki, Perseroan mampu menyediakan produk dan layanan yang saling melengkapi baik untuk pelanggan domestik maupun internasional, serta memungkinkan Perseroan memanfaatkan peluang-peluang pertumbuhan di berbagai sektor sandang di Indonesia.

Perseroan telah berkembang menjadi perusahaan dengan kegiatan operasional dan distribusi di berbagai wilayah nusantara.

PT RICKY PUTRA GLOBALINDO TBK AT A GLANCE

PT Ricky Putra Globalindo Tbk. (the Company) was listed on the Indonesia Stock Exchange (IDX) in 1998.

The company was founded in 1987, and is now one of the leading integrated fashion and textile companies in Indonesia. The Company's business portfolio includes the textile, garment and shrimp farming sectors.

With this business portfolio, the Company is able to provide complementary products and services for both domestic and international customers, which enables the Company to take advantage of growth opportunities in various clothing sectors in Indonesia.

The company has developed into a company with operational and distribution activities in various regions across the archipelago.



PT. RICKY PUTRA
GLOBALINDO Tbk.



KILAS KINERJA *PERFORMANCE* *HIGHLIGHTS*



KILAS KINERJA

PERFORMANCE HIGHLIGHTS

IKHTISAR KEUANGAN RASIO KEUANGAN

SUMMARY OF FINANCIAL RATIOS

Angka-angka pada seluruh tabel dan grafik dinyatakan dalam jutaan Rupiah dan menggunakan notasi bahasa Inggris kecuali disebutkan lain.

Figures in all the tables and graphs below are expressed in millions of Rupiah and use English notation unless stated otherwise.

	2023	2022	2021	2020	2019	
Laporan Laba Rugi dan Penghasilan Komprehensif Lain Konsolidasian						Consolidated Statements of Profit or Loss and Other Comprehensive Income
Penjualan Bersih	868,483	1,214,495	1,375,931	1,286,059	2,151,324	Net Sales
Laba Bruto	187,138	212,057	198,158	200,338	323,698	Gross Profit
Laba (Rugi) Bersih Tahun Berjalan	(60,669)	(69,376)	(66,098)	(77,578)	17,219	Net profit (loss) Current year
Total Laba (Rugi) yang Dapat Diatribusikan Kepada :						Total Net Profit (Loss) attributable to -
- Pemilik Entitas Induk	(59,819)	(64,988)	(66,251)	(76,987)	18,513	Owners of the Parent Entity -
- Kepentingan Non Pengendali	(850)	(4,387)	153	(591)	(1,294)	Non-controlling Interest -
Laba (Rugi) Komprehensif Tahun Berjalan	(63,043)	(68,546)	(69,463)	(80,926)	14,272	Comprehensive Profit (Loss) Current Year
Laba (Rugi) Komprehensif Tahun Berjalan yang Dapat Diatribusikan Kepada :						Comprehensive Profit (Loss) Current Year Attributable to -
- Pemilik Entitas Induk	(61,546)	(65,021)	(68,959)	(78,339)	15,461	Owners of the Parent Entity -
- Kepentingan Non Pengendali	(1,497)	(3,525)	(504)	(2,586)	(1,189)	Non-controlling interest -
Laporan Posisi Keuangan Konsolidasian						Consolidated Statements of Financial Position
Aset Lancar	1,343,290	1,408,779	1,437,106	1,449,567	1,305,243	Current assets
Aset Tetap	203,761	231,103	257,208	287,330	314,633	Non-current assets
Total Aset	1,547,052	1,639,882	1,694,314	1,736,897	1,619,855	Total assets
Liabilitas Jangka Pendek	1,014,513	1,042,098	533,524	1,074,911	1,087,958	Short-term Liabilities
Liabilitas Jangka Panjang	360,621	362,824	857,282	289,015	74,461	Long-term Liabilities
Jumlah Liabilitas	1,375,135	1,404,922	1,390,807	1,363,926	1,162,599	Total Liabilities
Modal Kerja Bersih ¹	328,776	366,681	903,581	362,952	217,286	Net Working Capital ¹
Total Ekuitas	171,916	234,960	303,507	372,970	457,256	Total Equity
Analisa Rasio dan Informasi Lain						Ratio Analysis and Other Information
Laba Bersih Terhadap Aset ²	(4%)	(4%)	(4%)	(4%)	1%	Return on Assets ²
Laba bersih Terhadap Ekuitas ³	(35%)	(30%)	(22%)	(21%)	4%	Return on Equity ³
Marjin Laba Kotor	22%	17%	14%	16%	15%	Gross Profit Margin
Rasio Laba Terhadap Pendapatan	(7%)	(6%)	(5%)	(6%)	1%	Net Income Margin
Rasio Lancar (x)	1.32	1.35	2.69	1.34	1.26	Current Ratio (x)
Rasio Liabilitas Terhadap Total Aset (x)	0.88	0.85	0.82	0.79	0.72	Liabilities to Total Assets ratio (x)
Rasio Liabilitas Terhadap Total Ekuitas (x) ⁴	8	5.98	4.58	3.65	2.54	Liabilities to Total Equity ratio (x) ⁴
Saham Beredar (Ribuan Lembar)	641,717	641,717	641,717	641,717	641,717	Issued Shares (in Thousands)
Laba Bersih per Saham (Rp)	(93.22)	(101.27)	(103.24)	(119.97)	28.85	Earning per Share (Rp)
Nilai Aset Bersih per Saham (Rp)	268	366	473	581	713	Net Asset Value per Share (Rp)
Dividen Final per Saham (Rp) ⁵	*	-	-	-	-	Final Dividend per Share (Rp) ⁵

Catatan :

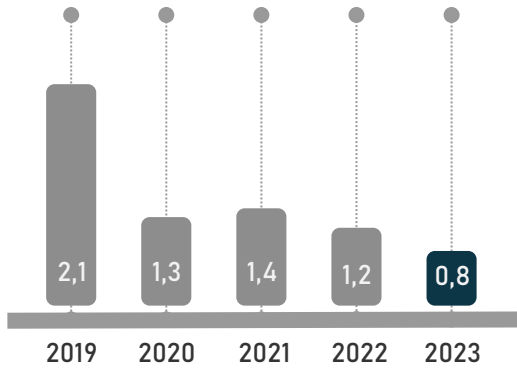
1. Aset Lancar - Liabilitas Lancar
2. Laba tahun berjalan / Jumlah Aset
3. Laba tahun berjalan / Total Ekuitas
4. Utang bersih / Total Ekuitas
5. Tergantung persetujuan pemegang saham pada Rapat Umum Pemegang Saham Tahunan ("RUPST") di bulan Juni 2024.

Notes :

1. Current Assets – Current Liabilities
2. Current Year earnings / Total Assets
3. Current Year earnings / Total Equity
4. Net debt / Total Equity
5. Subject to shareholders' approval at the Annual General Meeting of Shareholders ("AGMS") to be held in June 2024.

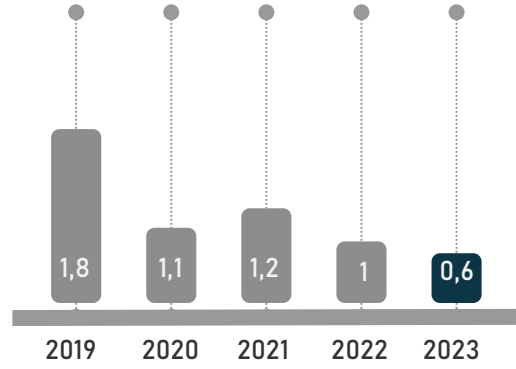
GRAFIK KEUANGAN

Penjualan Bersih (IDR triliun)
Net Sales (IDR trillions)

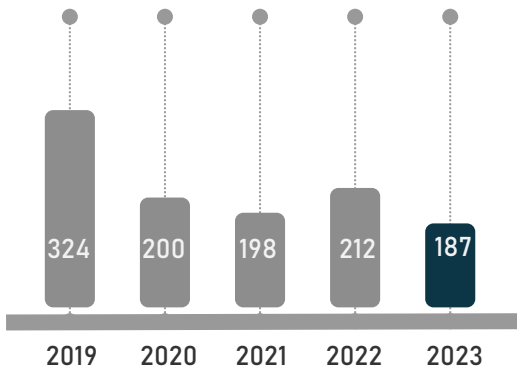


FINANCIAL GRAPHS

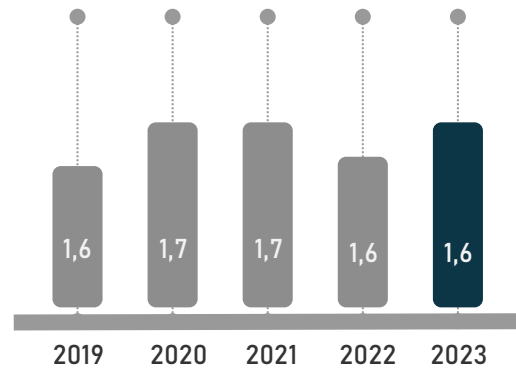
Harga Pokok Penjualan (IDR triliun)
Cost of Good Sold (IDR trillions)



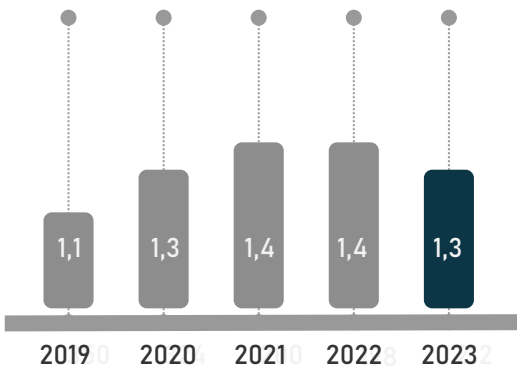
Laba Kotor (IDR miliar)
Gross Profit (IDR billions)



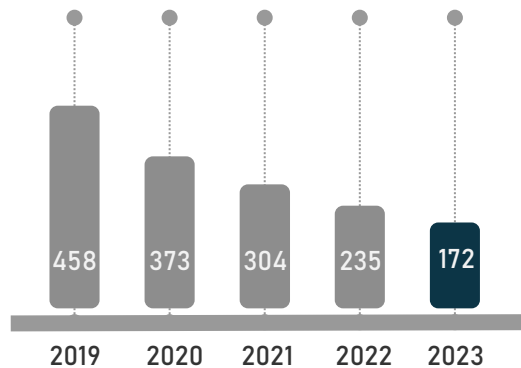
Total Aset (IDR triliun)
Total Assets (IDR trillions)



Total Liabilitas (IDR triliun)
Total Liabilities (IDR trillions)

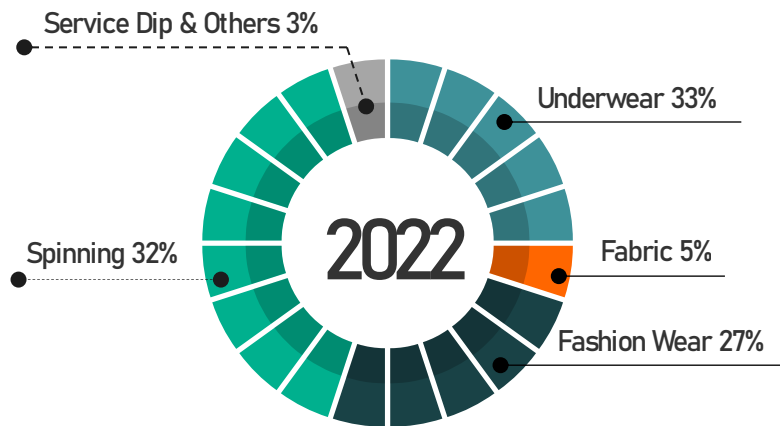
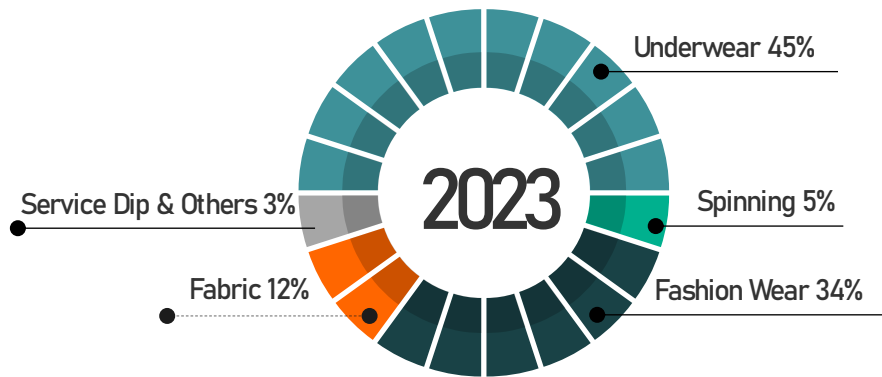


Total Ekuitas (IDR miliar)
Total Equity (IDR billions)



KOMPOSISI PENJUALAN BERDASARKAN JENIS PRODUK

COMPOSITION OF SALES BY TYPES OF PRODUCTS



IKHTISAR KINERJA SAHAM

HARGA DAN VOLUME PERDAGANGAN SAHAM
PER TRIWULAN 2022-2023 DI BURSA EFEK
INDONESIA (BEI)

SHARE PERFORMANCE SUMMARY

PRICE AND VOLUME OF STOCK TRADING PER
QUARTER YEARS 2022-2023 ON THE INDONESIA
STOCK EXCHANGE (IDX)

Deskripsi/ Description	Harga Tertinggi/ Highest Price (Rp)		Harga Terendah/ Lower Price (Rp)		Harga Penutupan/ Closing Price (Rp)		Volume Perdagangan (Lembar)/ Trading Volume (Share)		Kapitalisasi Pasar/ Market Capitalization (Rp)	
	2023	2022	2023	2022	2023	2022	2023	2022	2023	2022
Triwulan Ke-1 1 st Quarter	71	82	70	76	70	76	1.183.000	11.117.900	82.810.000	48.770.530.760
Triwulan Ke-2 2 nd Quarter	98	103	94	91	96	97	314.100	61.515.700	30.153.600	62.246.598.470
Triwulan Ke-3 3 rd Quarter	88	132	87	122	87	126	1.421.600	5.079.800	123.679.200	80.856.406.260
Triwulan Ke-4 4 th Quarter	115	95	109	80	111	83	26.907.900	21.433.500	2.986.776.900	53.262.553.330

PERGERAKAN HARGA DAN VOLUME
PERDAGANGAN SAHAM 2022-2023 DI BURSA
EFEK INDONESIA (BEI)

PRICE MOVEMENT AND STOCK TRADING
VOLUME YEARS 2022- 2023 ON THE INDONESIA
STOCK EXCHANGE (IDX)



Sumber/ Source : ChartNexus

KRONOLOGIS STRUKTUR PERMODALAN

Berikut adalah kejadian penting terkait dengan pencatatan saham Perseroan pada Bursa Efek Indonesia :

TABEL KRONOLOGIS PENCATATAN SAHAM

Tanggal	Kebijakan/Tindakan Perusahaan
31 Desember 1997	Memperoleh pernyataan efektif dari Ketua Badan Pengawas Pasar Modal (BAPEPAM) untuk melakukan Penawaran Umum atas 60.000.000 lembar saham kepada masyarakat. Harga penawaran Rp 600 (enam ratus Rupiah) per saham.
22 Januari 1998	Seluruh saham tersebut dicatatkan di Bursa Efek Indonesia
18 Juni 1999	Memperoleh pernyataan efektif dari Ketua Badan Pengawas Pasar Modal (BAPEPAM) untuk melakukan Penawaran Umum Terbatas I kepada para pemegang saham dalam rangka penerbitan Hak Memesan Efek Terlebih Dahulu (HMETD) sejumlah 128.000.000 lembar saham. Harga Penawaran Rp 500 (lima ratus Rupiah) per saham
24 Juni 1999	Seluruh saham tersebut dicatatkan di Bursa Efek Indonesia.
25 Juni 2004	Memperoleh pernyataan efektif dari Ketua Badan Pengawas Pasar Modal (BAPEPAM) untuk melakukan Penawaran Umum Terbatas II kepada para pemegang saham dalam rangka penerbitan Hak Memesan Efek Terlebih Dahulu (HMETD) sejumlah 374.000.000 lembar saham. Harga Penawaran Rp 500 (lima ratus Rupiah) per saham.
12 Juli 2004	353.717.500 lembar saham dicatatkan di Bursa Efek Indonesia (BEI).

CAPITAL STRUCTURE CHRONOLOGY

The followings are important events related to the recording of the Company's shares on the Indonesia Stock Exchange :

CHRONOLOGICAL TABLE OF SHARE LISTING

Date	Company's Policy / Action
31 December 1997	Received an effective statement from the Chairman of the Capital Market Supervisory Agency (Bapepam) to conduct Public Offering of 60,000,000 shares to the public. The offering price was Rp 600 (six hundred Rupiah) per share.
22 January 1998	All of those shares were listed in the Indonesia Stock Exchange.
18 June 1999	Received an effective statement from the Chairman of the Capital Market Supervisory Agency (Bapepam) to offer Limited Public Offering I to shareholders on the issuance of Preemptive Rights (HMETD) in the amount of 128,000,000 shares. The offering price was Rp 500 (five hundred Rupiah) per share.
24 June 1999	All of those shares were listed in the Indonesia Stock Exchange.
25 June 2004	Received an effective statement of the Chairman of the Capital Market Supervisory Agency (Bapepam) for the Limited Public Offering II to the shareholders on the issuance of Preemptive Rights (HMETD) in the amount of 374,000,000 shares. The Offering Price was Rp 500 (five hundred Rupiah) per share.
12 July 2004	353,717,500 shares were listed in the Indonesia Stock Exchange (IDX).

Catatan tambahan : PT Ricky Putra Globalindo Tbk hanya mencatatkan sahamnya di Bursa Efek Indonesia (BEI), dan tidak mencatatkan sahamnya pada bursa lain.

AKSI KORPORASI

Sepanjang tahun 2023, Perseroan tidak melakukan aksi korporasi yang menyebabkan terjadinya perubahan pada saham, seperti pemecahan saham (*stock split*), penggabungan saham (*reverse stock*), dividen saham, saham bonus, perubahan nilai nominal saham, penerbitan efek konversi, serta penambahan dan pengurangan modal

SUSPENSI PERDAGANGAN SAHAM DAN/ATAU DELISTING

Sampai dengan 31 Desember 2023, Perseroan tidak pernah dikenakan sanksi penghentian sementara perdagangan saham (*suspension*) dan/atau penghapusan pencatatan saham (*delisting*).

Additional notes : PT Ricky Putra Globalindo Tbk is only listing its shares on the Indonesia Stock Exchange (IDX) and not on other exchanges.

CORPORATE ACTION

Throughout 2023, the Company did not take corporate actions that caused changes to the shares, such as stock splits, reverse stocks, stock dividends, bonus shares, changes in the nominal value of shares, issuance of convertible securities, or addition and subtraction of capital

SHARE TRADING SUSPENSION AND/OR DELISTING

As of 31 December 2023, the Company had never been subject to sanctions such as suspension of share trading and/or delisting.

PENGHARGAAN DAN SERTIFIKASI

Badan-badan riset marketing dan media cetak telah menobatkan Perseroan sebagai perusahaan yang mempunyai kinerja yang gemilang, inovasi dan memuaskan pelanggannya.

Adapun penghargaan yang diterima oleh Perseroan pada tahun 2023 adalah sebagai berikut :

AWARDS AND CERTIFICATION

Several marketing research agencies and the print media have named the Company as a company with outstanding performance, innovation and customer satisfaction.

The awards received by the Company in 2023 are as follows:



Top Brand Award 2023 : Men's Underwear (GT Man)



Top Brand Award 2023 : Men's Undershirt (GT Man)



Superbrands 2023 : Male Underwear (GT Man)



Indonesia Best Brand Award 2023 : Men's Underwear (GT Man)



Superbrands Indonesia Choice Awards 2023 : GT Man (Male Underwear)

LAPORAN DEWAN KOMISARIS

Pemegang Saham dan Para Pemangku Kepentingan yang terhormat,

Pada kesempatan yang baik ini, perkenankan saya atas nama Dewan Komisaris menyampaikan tugas dan tanggung jawab pengawasan secara berkala termasuk melakukan penilaian atas kinerja Direksi dalam mengelola perusahaan dan memantau pelaksanaan tata kelola perusahaan yang baik. Selain itu, kami juga akan menyampaikan pandangan kami atas prospek usaha perusahaan yang telah disusun oleh Direksi serta melakukan pembahasan terkait peluang dan tantangan yang terjadi sepanjang tahun 2023.

TINJAUAN EKONOMI TAHUN 2023

Kemajuan teknologi, pandemi COVID-19, ancaman resesi ekonomi global, telah mengukuhkan era kini menjadi era ketidakpastian. Konflik geopolitik yang tak bisa diprediksi dan kecemasan terhadap kemajuan teknologi menjadi salah satu pemicu terbesar. Bisnis kini semakin harus mawas dan jeli melihat peluang.

Pemerintah mengeluarkan sejumlah kebijakan dan instrumen baru untuk mendorong perekonomian, memitigasi inflasi bahan makanan, serta menstabilkan likuiditas valuta asing. Kebijakan-kebijakan tersebut memberikan dampak positif bagi pertumbuhan dan stabilitas ekonomi nasional. PDB Indonesia tumbuh 5,05% pada tahun ini, yang ditopang oleh pertumbuhan pada konsumsi domestik dan penanaman modal. Inflasi relatif terkendali, mencapai 2,61% pada tahun 2023, sementara arus investasi masih terjaga dengan baik menjelang pemilihan

REPORT OF THE BOARD OF COMMISSIONERS

Dear Shareholders and Stakeholders,

On this occasion, please allow me on behalf of the Board of Commissioners to present our regular oversight duties and responsibilities, including assessment of the performance of the Board of Directors in managing the company and monitoring of the implementation of good corporate governance. In addition, we will convey our views on the company's business prospects that have been prepared by the Board of Directors and discuss opportunities and challenges that come about throughout 2023.

ECONOMIC OVERVIEW YEAR 2023

Technological advances, the COVID-19 pandemic, the threat of global economic recession, have confirmed the current era as an era of uncertainty. Unpredictable geopolitical conflicts and anxiety about technological advances are one of the biggest triggers. Businesses now increasingly have to be vigilant alert and sharp in seeing opportunities.

The government introduced several policies and new instruments in order to drive the economy forward, mitigate food inflation and stabilize foreign exchange liquidity. These policies have had positive impacts on economic growth and stability. The Indonesian GDP expanded 5.05% during the year, which was attributed to the growth in domestic consumption and investment. The inflation was relatively manageable, recorded at 2.61% in 2023, while the investment appetite remained undimmed despite the upcoming presidential election in 2024. We believe the regulators will

umum di tahun 2024. Kami percaya bahwa regulator tetap dapat menjaga pertumbuhan ekonomi Indonesia dan senantiasa siaga dalam menghadapi ketidakpastian ekonomi global serta pemilihan umum mendatang.

EVALUASI TERHADAP KINERJA DIREKSI

Dewan Komisaris secara rutin melakukan pemantauan dan memberikan kritik dan saran kepada Direksi melalui rapat Dewan Komisaris maupun secara tertulis terkait hal-hal yang mencakup persoalan strategis sampai dengan operasional tertentu yang mempunyai dampak positif maupun negatif terhadap Perseroan dalam jangka pendek maupun jangka panjang.

Melalui Rapat Gabungan Dewan Komisaris dan Direksi Perseroan, kami memberikan saran dan rekomendasi kepada manajemen, khususnya dalam mencari solusi terbaik atas permasalahan dan langkah-langkah mitigasi risiko yang dapat berdampak negatif terhadap keberhasilan implementasi strategi dan menghambat upaya untuk meningkatkan kinerja profitabilitas Perseroan

Selama implementasi strategi, Dewan Komisaris senantiasa melakukan pengawasan terhadap pelaksanaan kebijakan, pedoman, dan prosedur yang dilakukan Perseroan. Jajaran Direksi dapat menunjukkan implementasi strategi yang tepat, menghasilkan perbaikan kinerja baik operasional maupun keuangan

Dewan Komisaris juga menjalankan tugas pengawasannya dengan menelaah laporan Komite Audit atas hasil audit Perseroan, termasuk penilaian terhadap kinerja Direksi setiap triwulan. Direksi secara efektif merumuskan dan mengimplementasikan

still able of maintaining Indonesia's economic growth and will always be alert in facing the uncertainties of the global landscape and the upcoming general election.

EVALUATION OF THE PERFORMANCE OF THE BOARD OF DIRECTORS

The Board of Commissioners routinely monitors and provides criticism and advice to the Board of Directors through Board of Commissioners meetings and also in writing regarding matters ranging from strategic to certain operational issues that have both positive or negative impacts on the Company in both short and long term.

Through Joint Meetings of the Company's Board of Commissioners and Board of Directors, we provided advices and recommendations to the management, particularly on seeking the best solutions to the issues and on the steps to mitigate risks that could adversely affect the successful implementation of the strategies and hamper the efforts to increase profitability of the Company.

During the implementation of the strategies, the Board of Commissioners continuously supervised the implementation of policies, guidelines, and procedures by the Company. The Board of Directors demonstrated appropriate strategies implementation, resulting in improved operational and financial performances.

The Board of Commissioners also performed its supervisory duty by reviewing reports from the Audit Committee on the audit results of the Company, including assessments of the Board of Directors' performance on a quarterly basis. The Board of Directors effectively formulated and implemented the plans and programs that

rencana dan program yang mengarah pada kemajuan dalam mencapai tujuan strategis

Dewan Direksi telah menerima nasihat Dewan Komisaris dalam mengelola bisnis Perseroan dengan menerapkan prinsip kehati-hatian serta menjaga keseimbangan dalam melakukan investasi, meraih peluang bisnis, dan mengelola risiko. Dewan Komisaris dan Direksi memiliki komitmen tinggi dalam penerapan tata kelola perusahaan yang baik, manajemen risiko dan pengendalian internal yang menjadi fondasi untuk mendukung kinerja bisnis dan menciptakan nilai tambah bagi para pemangku kepentingan.

Dewan Komisaris mengapresiasi upaya-upaya yang dilakukan Direksi dan seluruh jajaran manajemen serta segenap karyawan dalam menyikapi kondisi yang terjadi sepanjang tahun 2023 dengan baik, fokus dan profesional untuk terus memajukan dan menjaga kepercayaan para pemegang saham.

PANDANGAN ATAS PROSPEK USAHA YANG DISUSUN OLEH DIREKSI

Di tengah perkembangan ekonomi global dan domestik yang penuh tantangan ini, Dewan Komisaris menilai Direksi telah membuat perencanaan dan melakukan eksekusi strategi bisnis yang efektif, dengan tetap mempertimbangkan berbagai faktor internal dan eksternal yang mempengaruhi bisnis Perseroan. Tentunya semua perencanaan dan strategi yang diambil senantiasa dilakukan evaluasi dan peninjauan kembali agar semua berjalan sesuai dengan kondisi serta tujuan dari kebijakan tersebut.

Dewan Komisaris telah mempelajari dan membahas rencana bisnis yang disusun Direksi dan memberikan arahan serta rekomendasi sesuai tugas dan tanggung

led to progress towards achieving the strategic objectives

The Board of Directors has received advices from the Board of Commissioners in managing the Company's business by applying the principle of prudence and maintaining a balance in making investments, grasping business opportunities and managing risks. The Board of Commissioners and Board of Directors are highly committed to implementing the good corporate governance, the risk management, and the internal control which are the foundation for supporting business performance and creating added value for stakeholders.

The Board of Commissioners appreciates the efforts made by the Board of Directors and all levels of the management and all employees in responding to the conditions occurring throughout 2023 in a proper, focused, and professional manner to continue to advance and maintain the shareholders' confidence.

VIEWS ON THE BUSINESS PROSPECTS PREPARED BY THE DIRECTORS

Amidst these challenging global and domestic economic developments, the Board of Commissioners considers that the Board of Directors has planned and executed an effective business strategy, while taking into account various internal and external factors that affect the Company's business. All plans and strategies taken were certainly constantly evaluated and reviewed so that they could go according to the conditions and objectives of the policy.

The Board of Commissioners has studied and discussed the business plans prepared by the Board of Directors and provided directions and recommendations according to the duties and

jawab Dewan Komisaris. Dewan Komisaris menilai strategi yang disusun Direksi merupakan langkah yang tepat dan realistis dalam menghadapi kondisi perekonomian global di tahun 2024 yang diprediksi menurun dibandingkan dengan tahun sebelumnya. Perekonomian Indonesia sendiri diperkirakan membaik, walaupun inflasi Indonesia diperkirakan akan bergerak naik imbas pelemahan rupiah dan kenaikan pergerakan harga minyak dunia efek memanasnya tensi di Timur Tengah.

TATA KELOLA PERUSAHAAN

Dalam menjalankan usaha Perseroan senantiasa mematuhi peraturan perundang-undangan yang berlaku dalam setiap aspek baik produksi, pemasaran, maupun ketenagakerjaan. Seluruh organ utama dan organ pendukung Tata Kelola Perusahaan (GCG) terikat dan tunduk pada aturan AD/ART Perseroan dan kode etik.

Dewan Komisaris melihat implementasi GCG yang konsisten tidak hanya mampu menyelamatkan Perseroan dari masa-masa sulit, tetapi juga memungkinkan Perseroan untuk mempertahankan pertumbuhan yang berkualitas. Dewan Komisaris dan Direksi melaksanakan diskusi intensif untuk memastikan keputusan strategis Perseroan selaras dengan kepentingan para pemegang saham dan prinsip-prinsip GCG.

Sepanjang tahun 2023, Dewan Komisaris menyelenggarakan 20 (dua puluh kali) kali rapat Dewan Komisaris dengan mengundang Direktur terkait, termasuk di dalamnya terdapat 8 (delapan) kali Rapat Gabungan bersama Direksi. Rapat-rapat tersebut menjadi forum bagi Dewan Komisaris untuk melakukan evaluasi intensif dan mendalam.

responsibilities of the Board of Commissioners. The Board of Commissioners considers that the strategy prepared by the Board of Directors is the right and realistic step to take in dealing with global economic conditions in 2024 which are predicted to decline compared to the previous year. Indonesia's economy is expected to improve, although Indonesia's inflation is expected to increase as an impact of the weakening of the rupiah and the increase in world oil prices as the effect of heating up tension in the Middle East.

CORPORATE GOVERNANCE

In carrying out its business, the Company at all times complies with the applicable laws and regulations in every aspect, both production, marketing and employment. All of the main organs and supporting organs of the Good Corporate Governance (GCG) are bound and subject to the Company's Articles of Association and rules of procedures (AD/ART) as well as the code of ethics.

The Board of Commissioners views that the consistent implementation of the GCG not only able to save the Company from the distressed times but has also enabled the Company to sustain quality growth. The Board of Commissioners and the Board of Directors held intensive discussions to ensure that the Company's strategic decisions align with the best interest of shareholders and the GCG principles.

Throughout 2023, the Board of Commissioners held 20 (twenty) Board of Commissioners meetings by inviting the relevant Directors, including 8 (eight) Joint Meetings with the Board of Directors. These meetings serve as a forum for the Board of Commissioners to carry out intensive and in-depth evaluations.

Dewan Komisaris memandang Direksi mengimplementasi Tata Kelola Terintegrasi untuk menunjang bisnis dan operasional dan keuangan Perseroan, dengan terus mengedepankan prinsip keterbukaan, pertanggungjawaban, independensi, akuntabilitas, dan kewajaran. Semoga perjalanan Perseroan pada dekade mendatang berlangsung kondusif, sehingga makin besar kontribusinya kepada perekonomian Indonesia.

PENILAIAN KINERJA KOMITE – KOMITE DI BAWAH DEWAN KOMISARIS

Sepanjang tahun 2023 ini Dewan Komisaris menjalankan fungsi pengawasan atas kebijakan Direksi dalam menjalankan Perseroan serta memberikan persetujuan atas Tindakan-tindakan Korporasi yang mensyaratkan persetujuan Dewan Komisaris.

Dalam menjalankan tugasnya, Dewan Komisaris didukung oleh Komite Audit. Sepanjang tahun 2023, Komite audit telah melakukan peninjauan dan pemantauan yang efektif menyangkut aspek transparansi, akuntabilitas dan kepatuhan.

Tugas Komite audit adalah memastikan pelaksanaan pengendalian internal mencakup pemeriksaan atas pelaporan keuangan Perseroan sebagai bagian dari proses pengawasan yang dijalankan. Komite audit juga melakukan audit dan pengawasan internal dan eksternal Perseroan dalam rangka mengawasi pemenuhan pelaksanaan kebijakan dan rencana kerja.

Dewan Komisaris menilai Komite Audit telah menjalankan tugasnya dengan baik sebagai pengawas laporan keuangan, bisnis dan proses audit internal serta manajemen resiko.

The Board of Commissioners views that the Board of Directors implemented the Integrated Good Governance to support the Company's business, operations and finances, by continuously prioritizing the principles of transparency, accountability, independence, accountability, and fairness. We hope that the Company's journey in the coming decades will be conducive, so that it will contribute even more to the Indonesian economy.

PERFORMANCE ASSESSMENT OF COMMITTEES UNDER THE BOARD OF COMMISSIONER

Throughout 2023, the Board of Commissioners performed its oversight function over the Board of Directors' policies in operating the Company and gave its approval to the Corporate Actions that required the approval of the Board of Commissioners.

In performing its duties, the Board of Commissioners is supported by the Audit Committee. Throughout 2023, the audit Committee carried out effective review and monitoring regarding the transparency, accountability, and compliance aspects.

The task of the audit Committee is to ensure that the implementation of internal control including the audit of the Company's financial statements as part of the supervisory process is carried out. The audit committee also conducts internal and external audits and supervision of the Company in order to oversee compliance with the policies and business plans.

The Board of Commissioners considers that the Audit Committee has performed its duties properly as an overseer of financial statements, business, and internal audit processes and risk management.

PERUBAHAN KOMPOSISI DEWAN KOMISARIS

Sebagaimana yang diputuskan oleh pemegang saham melalui Rapat Umum Pemegang Saham Tahunan yang diselenggarakan pada tanggal 21 Juni 2023, terdapat perubahan susunan Dewan Komisaris menjadi sebagai berikut :

Nama/Name	Posisi /Position
Della Putri Gunawan	Komisaris Utama/President Commissioner
Subandi Sihman	Komisaris Independen/Independent Commissioner
Viktor Richard Franziskus	Komisaris/Commissioner

Dewan Komisaris telah mengevaluasi seluruh anggota dan menunjukkan bahwa seluruh anggota telah bekerja dengan baik dan dapat tetap aktif melakukan pengawasan dan pemberian nasihat kepada Direksi.

PENUTUP

Melihat segala tantangan yang telah dilalui bersama, saya ingin mengapresiasi para Pemegang Saham, Dewan Komisaris, Direksi, karyawan, dan semua pemangku kepentingan Perseroan yang senantiasa berjuang untuk menghadapi berbagai tantangan yang ada. Kita bersama-sama telah melewati berbagai rintangan dan menciptakan peluang pertumbuhan bagi Perseroan. Oleh karenanya, kita harus tetap tangguh ditengah berbagai tantangan global dan memastikan Perseroan berada pada jalurnya untuk terus meraih kesuksesan

Atas nama Dewan Komisaris PT Ricky Putra Globalindo Tbk/
On behalf of the Board of Commissioners of PT Ricky Putra Globalindo Tbk



Della Putri Gunawan
Komisaris Utama/ President Commissioner

CHANGES IN THE COMPOSITION OF THE BOARD OF COMMISSIONERS

As resolved by the shareholders during the Annual General Meeting of Shareholders held on 21 June 2023, there have been changes to the Board of Commissioners' composition, as follows :

The Board of Commissioners assessed all members and depicted that all members performed well and could remain actively carrying supervisory and advisory towards the Board of Directors.

CLOSING

Looking back over the years and the challenges that we have overcome together, I am proud to note that the shareholders, Board of Commissioners, Board of Directors, employees, and all other stakeholders of the Company have risen to the occasion, time and again. Together, we have prevailed over all odds and charted new paths of growth for the Company. And together, we shall stay resilient in the midst of global challenges and keep the Company on a firm course towards success.

LAPORAN DIREKSI

Para pemegang saham dan pemangku kepentingan yang terhormat,

Tahun 2023 diwarnai dengan berbagai tantangan diantaranya tekanan inflasi global yang berkepanjangan selama pemulihan pasca pandemi dan meningkatnya ketegangan geopolitik. Momentum pertumbuhan ekonomi dan kegiatan bisnis terlihat mulai melambat di paruh kedua tahun 2023.

Menjadi bagian dari masyarakat selama 37 tahun, Perseroan memiliki tantangan tersendiri, terutama karena Perseroan adalah industri padat karya. Walaupun di dalam negeri sendiri, Industri padat karya khususnya industri garmen dan tekstil mengalami guncangan berat akibat turunnya permintaan pada produk-produk yang berorientasi ekspor. Kondisi semakin diperburuk dengan naiknya upah pekerja serta membanjirnya produk-produk impor dengan harga murah. Bahkan, masalah ini terjadi sejak merebaknya pandemi Covid-19 pada tahun 2020.

PERKEMBANGAN EKONOMI GLOBAL DAN INDONESIA

Menutup tahun 2023 yang masih diliputi dengan berbagai tantangan ekonomi global mulai dari potensi pelambatan ekonomi, peningkatan tensi geopolitik, risiko inflasi, hingga perubahan iklim. Badan Pusat Statistik (BPS) mencatat pertumbuhan ekonomi Indonesia Indonesia untuk keseluruhan tahun 2023 sebesar 5,05% year-on-year (yoy). Pertumbuhan ekonomi tahun 2023 ini melambat dibandingkan pertumbuhan ekonomi sepanjang 2022 yang 5,31%.

Konsumsi rumah tangga yang menjadi penyumbang 53% Produk Domestik Bruto (PDB) Indonesia, tumbuh 4,82% di 2023,

REPORT OF THE BOARD OF DIRECTORS

Dear shareholders and stakeholders,

The year 2023 was colored by a variety of challenges, among others was the prolonged global inflationary pressure during the post-pandemic recovery and heightened geopolitical tensions. The momentum of economic growth and business activities appeared to start decelerating in the second semester of 2023.

Being part of the society for 37 years, the Company has its own challenges, especially because the Company is a labor-intensive industry. Even at home such labor-intensive industries, in particular the garment and textile industry, experienced a serious blow due to falling demand for export-oriented products. This condition was exacerbated by the rising workers' wages and a flood of imported products at low prices. In fact, this problem has occurred since the outbreak of the Covid-19 pandemic in 2020.

GLOBAL AND INDONESIAN ECONOMIC DEVELOPMENTS

At the end of 2023, which was still filled with various global economic challenges ranging from the potential for an economic slowdown, increasing geopolitical tensions, inflation risks, to a climate change, the Statistics Indonesia (BPS) recorded that the economic growth of Indonesia for the whole year of 2023 was 5.05% year-on-year (yoy). The economic growth slowed down in 2023 compared to that of 2022, which was 5.31%.

Household consumption, which contributed 53% of Indonesia's Gross Domestic Product (GDP), grew 4.82% in 2023, driven by an

didorong oleh kenaikan upah minimum dan bantuan sosial pemerintah. Sementara tingkat inflasi tahun 2023 ditutup di angka 2,61% (YoY), jauh lebih rendah dibandingkan inflasi 2022 yang sebesar 5,51%.

Kami masih cukup optimis, dengan koordinasi yang baik antara Pemerintah dan BI, pemulihan ekonomi akan terus berlanjut. Hal ini harus tetap dijaga untuk meningkatkan kepercayaan investor.

TARGET DAN REALISASI KINERJA PERSEROAN TAHUN 2023

Ruang gerak perekonomian dunia untuk tumbuh di sepanjang tahun 2023 menjadi relatif terbatas akibat terjadinya ketegangan geopolitik di Ukraina dan konflik Palestina dan Israel, serta meningkatnya fragmentasi geoekonomi antara AS, Tiongkok dan Taiwan sepanjang tahun 2023 di saat dunia masih dalam tahap pemulihan akibat pandemi Covid-19.

Pencapaian target Perseroan tercermin dari realisasi rencana kerja Perseroan tahun 2023. Dalam menyusun rencana kerja tersebut, Perseroan menggunakan berbagai asumsi baik makro dan mikro.

Tantangan makroekonomi dan Lebaran tahun 2023 berdampak nyata pada kinerja keuangan kami. Sepanjang tahun 2023, Perseroan mencatatkan penjualan bersih sebesar Rp 868 miliar, mengalami penurunan sebesar 28% dibandingkan tahun sebelumnya. Di tahun 2023 Perseroan masih mengalami kerugian tahun berjalan sebesar 60 miliar.

Walaupun kinerja keuangan Perseroan cukup tertekan di sepanjang tahun 2023 namun komitmen Perseroan untuk melakukan aktivitas bisnisnya secara berkelanjutan tetap menjadi prioritas melalui program – program

increase in the minimum wage and government social assistance. Meanwhile, the inflation rate closed at 2.61% (yoy) in 2023, much lower than that in 2022 of 5.51%.

We are quite optimistic that with good coordination between the Government and the Central Bank, the economic recovery will continue. This must be maintained to boost investors' confidence.

TARGET AND REALIZATION OF THE COMPANY PERFORMANCE IN 2023

The room of movement for the world economy to grow throughout 2023 was relatively limited due to geopolitical tensions in Ukraine and the conflict between Palestine and Israel, as well as the increasing geoeconomic fragmentation between the US, China and Taiwan throughout the year 2023 when the world was still in the recovery stage due to the Covid-19 pandemic.

The achievement of the Company's targets was reflected in the realization of the Company's business plan for 2023. In preparing this business plan, the Company used various macro and micro assumptions.

The macroeconomic and Eid al-Fitr challenges of 2023 had a noticeable impact on our financial performance. Throughout 2023, the Company recorded net sales of IDR 868 billion, a decrease by 28% compared to the previous year's figure. In 2023, the Company still experienced a loss of 60 billion.

Even though the Company's financial performance was quite depressed throughout 2023, the Company's commitment to carry out its business activities in a sustainable manner remains a priority through efficiency programs

efisiensi yang dijalankan secara konsisten di seluruh lini operasional, serta pengendalian arus kas baik operasional maupun investasi yang memungkinkan kami untuk memperkuat struktur neraca keuangan Perseroan.

Kami memiliki *homebase advantage*, perusahaan yang lahir di Indonesia dan memahami perilaku masyarakatnya. Perseroan akan berfokus ke pasar dalam negeri karena market Indonesia masih sangat besar dan potensial.

Manajemen juga mengupayakan kerja sama yang menguntungkan dengan pihak eksternal dan menjalankan langkah-langkah untuk mentransformasikan model bisnis Perseroan dalam rangka meningkatkan produktivitas dan daya saing produk Perseroan. Pengembangan sumber daya manusia sebagai salah satu pilar keberhasilan Perseroan juga dijalankan dengan konsisten.

PROSPEK USAHA TAHUN 2024

Setelah lepas dari pandemi Covid-19, memasuki tahun 2024 dunia usaha menghadapi tantangan yang kian dinamis. Dari dalam negeri, ada pemilu yang akan digelar di tahun tersebut. Pemilu yang oleh sebagian pengamat dikatakan "penuh drama" ini sedikit banyak akan ikut mempengaruhi kondisi ekonomi di Indonesia.

Faktor eksternal tak kalah menantang, belum selesai perang Rusia-Ukraina yang telah menyebabkan kenaikan harga pangan dan energi, dunia dibuat terperangah oleh konflik Israel dengan Palestina. Seperti dikatakan beberapa pengamat, konflik Israel-Palestina juga berpotensi menaikkan harga minyak dunia. Ketegangan geopolitik menimbulkan disrupsi rantai pasok yang kemudian memicu peningkatan harga komoditas global, kemudian kebijakan suku

that are carried out consistently across all lines of operations, as well as cash flow control both operational and investment which allows us to strengthen the structure of the Company's balance sheet.

We have a homebase advantage, a company that was born in Indonesia and understands the behavior of its people. The Company will focus on the domestic market because the Indonesian market is still very large and potential.

The management also seeks profitable cooperation with external parties and takes measures to transform the Company's business model in order to increase the productivity and competitiveness of the Company's products. Development of human resources as one of the pillars of the Company's success is also carried out consistently.

BUSINESS PROSPECTS IN 2024

After escaping from the Covid-19 pandemic and entering 2024, the business world faces increasingly dynamic challenges. Domestically, there are elections that will be held that year. These elections, which some observers say are "full of drama", will more or less influence economic conditions in Indonesia.

External factors are no less challenging. The Russian-Ukrainian war has not yet finished, causing rises in the food and energy prices. In addition, the world has been shocked by the conflict between Israel and Palestine. As some observers say, the Israeli-Palestinian conflict also has the potential to increase the world's oil prices. Geopolitical tensions led to supply chain disruption which then triggered an increase in global commodity prices, then high interest rate policies added pressure because

bunga yang tinggi menambah tekanan lantaran biaya pendanaan (*cost fund*) kian meningkat.

Tantangan Industri Tekstil dan Garmen tahun 2024 cukup tinggi dengan adanya dampak resesi global, pelemahan rupiah, hingga kenaikan harga komoditas. Namun, dari berbagai tekanan tersebut surplus neraca perdagangan Indonesia menjadi angin segar bagi perekonomian nasional. Sebab di tengah tantangan ekonomi yang semakin berat, masih ada peluang untuk bisa berkembang. Diharapkan, torehan positif ini akan terus terjaga dalam beberapa waktu ke depan.

Kondisi ekonomi Indonesia masih cukup kuat meski pertumbuhan cenderung melambat. Inflasi cukup stabil, kondisi fiskal cukup baik, dan situasi politik aman dan terkendali. Beberapa ancaman global yang harus diperhatikan adalah perlambatan ekonomi global. Tapi manajemen melihat situasi ekonomi masih akan tetap stabil untuk tahun ini. Manajemen memperkirakan efek positif apabila BI menurunkan suku bunga tahun ini, akan lebih terasa pada tahun depan.

Tahun 2024 masih akan diwarnai dengan ketidakpastian yang dipicu oleh perlambatan perekonomian global dan sikap wait-and-see di Indonesia dalam menghadapi tahun politik. Namun, kami tetap optimis mampu tumbuh berkembang, dan terus berkontribusi pada pertumbuhan dan kemajuan Indonesia.

PERAN KOMITE-KOMITE DI BAWAH DIREKSI

Di sepanjang tahun 2023, komite-komite di bawah Direksi telah menjalankan perannya dengan baik dan bekerja sesuai dengan tugas dan tanggung jawabnya masing-masing.

funding costs (cost funds) continued to increase.

The challenges for the Textile and Garment Industry in 2023 were quite great as an impact of the global recession, weakening value of Indonesian Rupiah currency, and rising commodity prices. Despite these various pressures, however, Indonesia's trade balance surplus has brought fresh air to the national economy, as in the midst of increasingly difficult economic challenges, there are still opportunities to develop. Hopefully, this positive achievement will continue to be maintained in the foreseeable future.

Indonesia's economic condition is still quite strong even though growth tends to slow down. Inflation is quite stable, fiscal conditions are quite good, and the political situation is safe and under control. Some global threats that must be considered include the global economic slowdown. However, the management sees that the economic situation will remain stable this year. The management estimates that if the Central Bank lowers interest rates this year, the positive effect will be more pronounced next year.

In 2024, we will still see uncertainties, mostly arising from deceleration trend of global economic growth and wait-and-see approach as Indonesia faces a political year. However, we remain optimistic that we will be able to grow and develop, continuing to contribute to Indonesia's growth and progress.

ROLE OF COMMITTEES UNDER THE BOARD OF DIRECTORS

Throughout the year 2023, the committees under the Board of Directors carried out their roles properly and worked according to their respective duties and responsibilities. Each

Setiap komite mengadakan pertemuan rutin untuk membahas program kerja dan mengkaji aturan yang ada disesuaikan dengan perkembangan kondisi.

Kinerja masing-masing komite senantiasa dievaluasi oleh masing-masing Direktur yang membawahi komite yang bersangkutan agar selalu ada peningkatan dari waktu ke waktu. Tentunya komitmen untuk senantiasa melakukan peningkatan juga akan dikedepankan agar Perseroan dapat mewujudkan kinerja yang optimal dan berkelanjutan.

TATA KELOLA PERUSAHAAN TAHUN 2023

Perseroan memiliki komitmen untuk menjalankan segala aktivitas perusahaan sesuai dengan prinsip-prinsip *Good Corporate Governance* (GCG). Direksi meyakini bahwa penerapan GCG secara konsisten akan mendorong peningkatan kinerja secara berkelanjutan, memberikan jaminan dipenuhinya hak-hak para pemangku kepentingan, serta meningkatkan kepatuhan terhadap peraturan perundang-undangan yang berlaku.

Direksi juga secara konsisten mengelola penerapan GCG dengan merencanakan, melaksanakan, memonitor, dan mengevaluasi untuk perbaikan secara terus-menerus untuk memastikan pertumbuhan Perseroan yang berkualitas dan berkelanjutan.

Dalam menjalankan fungsi audit, Direksi dibantu oleh Unit Audit Internal. Pada tahun 2023, Unit Audit Internal telah melaksanakan fungsi audit keuangan dan melaporkan hasil audit kepada Direksi untuk ditindaklanjuti. Dari hasil audit yang telah dilakukan, tidak ditemukan pelanggaran (*fraud*) dalam jumlah

committee held regular meetings to discuss work programs and review existing regulations in accordance with the developing conditions.

The performance of each committee is constantly evaluated by each Director who oversees the committee concerned so that there is always improvement from time to time. The commitment to always make improvements will certainly be put forward so that the Company can achieve optimal and sustainable performance.

CORPORATE GOVERNANCE IN 2023

The Company has a commitment to carry out all company activities in accordance with the principles of Good Corporate Governance (GCG). The Board of Directors believes that consistent implementation of GCG will encourage continuous performance improvement, guarantee the fulfillment of stakeholders' rights, and improve compliance with the prevailing statutory regulations.

The Board of Directors also consistently manages the implementation of GCG by planning, executing, monitoring, and evaluating for continuous improvement to ensure quality and sustainable growth of the Company.

In carrying out the audit function, the Board of Directors is assisted by the Internal Audit Unit. In 2023, the Internal Audit Unit carried out the function of financial audit and reported the audit results to the Board of Directors for follow-up. From the results of such audit, no significant amount of fraud has been found that

signifikan yang dapat mengganggu kegiatan usaha Perseroan.

Praktek penerapan tata kelola diantaranya rapat berkala Direksi termasuk rapat gabungan dengan Dewan Komisaris dan Komite Audit, penyelenggaraan Rapat Umum Pemegang Saham Tahunan (RUPST) dan Paparan Publik serta keterbukaan dalam penyebarluasan semua informasi dan laporan atas aksi korporasi kepada otoritas dan publik.

Selama tahun 2023, Dewan Direksi kami telah melakukan 24 pertemuan, termasuk 16 pertemuan Dewan sendiri dan 8 pertemuan bersama dengan Dewan Komisaris, untuk mengawasi praktik GCG dalam organisasi, membahas arah bisnis strategis, dan meninjau kinerja bulanan.

TANGGUNG JAWAB SOSIAL PERUSAHAAN

Dengan rentang usia melewati tiga dekade, Perseroan telah melahirkan sederet produk ternama dan legendaris. Namun sebagai salah satu perusahaan pelopor pakaian dalam *spandex* di Indonesia, Perseroan tidak hanya berupaya menghasilkan produk-produk berkualitas, melainkan juga ingin selalu berkontribusi secara seimbang kepada seluruh *stakeholders*-nya, baik dari sisi sosial maupun lingkungan.

Perseroan percaya bahwa agar bisnis berkelanjutan, usahanya harus menciptakan manfaat bagi banyak pihak karena dalam jangka panjang, masyarakat yang sehat, ekonomi yang sehat dan prestasi perusahaan yang sehat akan saling mempengaruhi. Perseroan menyadari bahwa kehadiran dan keberlangsungan usaha tidak bisa terlepas dari upaya untuk menjaga dan membuat

could disrupt the Company's business activities.

The practice of implementing good governance included regular meetings of the Board of Directors including joint meetings with the Board of Commissioners and the Audit Committee, the holding of Annual General Meeting of Shareholders (AGMS) and Public Expose as well as transparency in disseminating all information and reports on corporate actions to the authorities and the public.

Throughout 2023, the Board of Directors convened 24 meetings, including 16 meetings of the Board itself and 8 joint sessions with the Board of Commissioners, to oversee the organization's GCG practices, discuss strategic business directions, and review monthly performance metrics

CORPORATE SOCIAL RESPONSIBILITY

In the span of over three decades after its establishment, the Company has produced a series of well-known and legendary products. However, as one of the pioneers of spandex underwear companies in Indonesia, the Company does not only strive to produce quality products, but also wants to always contribute in a balanced manner to all of its stakeholders, both from a social and environmental perspective.

The Company believes that in order for the business to be sustainable, its business must bring benefits to many parties because in the long run, a healthy society, a healthy economy and healthy company performance will complement each other. The Company realizes that business presence and continuity cannot be separated from efforts to maintain and make changes to create a good customer base

perubahan-perubahan untuk terciptanya basis pelanggan dan kualitas kehidupan masyarakat yang baik. Perseroan percaya bahwa upaya semacam ini akan membuat kinerja Perseroan dari aspek keuangan dapat menjadi lebih baik dalam jangka panjang. Perseroan aktif dalam mendukung pengembangan Usaha Kecil dan Menengah (UKM). Melalui pemberian dukungan berupa fasilitas pelatihan dan dana bagi kemajuan UKM yang bekerja sama dengan Perseroan.

Isu lingkungan dan pemenuhan hak pekerja tidak bisa dipisahkan satu sama lain. Permintaan akan produk-produk yang ramah lingkungan menjadi pendorong utama perubahan di pasar tenaga kerja. Selain mengembangkan produk dan brand yang peduli terhadap isu sustainability, Perseroan juga memberikan kesempatan karir yang sama bagi karyawan laki-laki dan perempuan.

Perseroan juga memiliki kebijakan dalam penerimaan karyawan magang guna mendukung kebutuhan dunia usaha akan tenaga kerja yang terampil. Para karyawan magang akan menjalani pelatihan dan penugasan yang berguna untuk memaksimalkan eksposur terhadap aktivitas manufaktur dan menciptakan profesional-profesional yang terampil. Kami percaya bahwa proses yang efektif ini turut berkontribusi pada pertumbuhan jangka panjang baik bagi Perseroan maupun Indonesia.

Perseroan menilai suasana harmonis dalam lingkup masyarakat yang beranekaragam suku serta agama pun menjadi tanggung jawab sosialnya. Untuk itu, Perseroan ini juga memberikan bantuan untuk peningkatan sarana keagamaan, dukungan pada acara keagamaan dan sebagainya. Pada tahun 2023, Perseroan berpartisipasi dalam bentuk

and a good quality of life for the community. The Company believes that this kind of effort will in the long term make the Company's performance better from the financial aspect. The Company is active in supporting the development of Small and Medium Enterprises (SMEs) by providing support in the form of training facilities and funds for the development of SMEs that cooperate with the Company.

Environmental issues and the fulfillment of workers' rights cannot be separated from each other. The demand for eco-friendly products is a major driver of change in the labor market. Apart from developing products and brands that care about sustainability issues, the Company also provides equal career opportunities for male and female employees.

The Company also has a policy of hiring apprentices to support the business community's need for skilled workforce. Apprentices are provided with useful training and assignments to maximize their exposure to manufacturing activities and create skilled professionals. We believe that this effective process will contribute to long-term growth for both the Company and Indonesia.

The Company considers that a harmonious atmosphere within a diverse community of ethnicities and religions is also its social responsibility. For this reason, the Company also provides assistance and aids to improve religious facilities, support for religious events and so on. In 2023, the Company participated in the form of financial support for the

dukungan dana untuk pelaksanaan kurban Idul Adha yang diselenggarakan di pabrik dan kantor Perseroan.

Melengkapi inisiatif sosialnya, Perseroan secara terencana juga menyelenggarakan filantropi dalam bidang kesehatan, ketenagakerjaan, dan keselamatan kerja. Dari sisi ketenagakerjaan, hampir seluruh karyawan Perseroan adalah warga negara Indonesia.

PERUBAHAN KOMPOSISI DIREKSI

Berdasarkan keputusan Rapat Umum Pemegang Saham Tahunan (RUPST) yang diadakan tanggal 21 Juni 2023, komposisi keanggotaan Direksi PT Ricky Putra Globalindo Tbk adalah sebagai berikut :

Nama/ Name	Jabatan/ Position
Paulus Gunawan	Direktur Utama/ President Director
Tirta Heru Citra	Direktur/ Director
Charlie Nawawi	Direktur/ Director
Iwan	Direktur/ Director

Dimana tidak ada perubahan komposisi Dewan Direksi pada tahun 2023.

APRESIASI

Saya mewakili Direksi menyampaikan rasa terima kasih dan apresiasi yang sebesar-besarnya kepada semua pemangku kepentingan, para pemegang saham, karyawan, mitra bisnis atas kepercayaan dan kerjasamanya selama tahun 2023. Penghargaan yang diterima perseroan di tahun 2023 merupakan ganjaran atas kerja keras seluruh tim Perseroan yang tanpa lelah terus memberikan layanan dan solusi yang relevan, juga terbaik secara konsisten ke pemangku kepentingan kami. Penghargaan ini merupakan sebuah kehormatan sekaligus

implementation of the Eid al-Adha feast of sacrifice which was held at the Company's plants and offices.

Complementing its social initiatives, the Company also organizes philanthropic activities in the fields of health, manpower and occupational safety in a planned manner. In terms of manpower, almost all of the Company's employees are Indonesian citizens.

CHANGE IN THE COMPOSITION OF THE BOARD OF DIRECTORS

Based on the resolution of the Annual General Meeting of Shareholders (AGMS) which was held on June 21, 2023, the new composition of the Board of Directors of PT Ricky Putra Globalindo Tbk is as follows :

There is no change in the composition of the Board of Directors in 2023.

APPRECIATION

On behalf of the Board of Directors, I express my deepest gratitude and appreciation to all stakeholders, shareholders, employees, business partners for their trust and cooperation during 2023. The awards received by the company in 2023 serve as a reward for the hard work of the entire Company team who tirelessly and consistently provide relevant and best services and solutions to our stakeholders. This award is an honor as well as a motivation for us to have more sustainable impacts on our customers, suppliers, as well as society.

motivasi buat kami untuk lebih banyak lagi memberikan dampak berkelanjutan kepada pelanggan, pemasok, juga masyarakat.

Atas nama Direksi PT Ricky Putra Globalindo Tbk/
On behalf of the Board of Directors of PT Ricky Putra Globalindo Tbk



Paulus Gunawan
Direktur Utama/
President Director

**SURAT PERNYATAAN
ANGGOTA DEWAN KOMISARIS DAN DIREKSI
TENTANG
TANGGUNG JAWAB ATAS LAPORAN TAHUNAN
2023
PT RICKY PUTRA GLOBALINDO TBK**

**STATEMENT LETTER
MEMBERS OF THE BOARD OF COMMISSIONERS
AND BOARD OF DIRECTORS
ABOUT
RESPONSIBILITY FOR THE 2023 ANNUAL
REPORT
PT RICKY PUTRA GLOBALINDO TBK**

Kami yang bertanda tangan di bawah ini menyatakan bahwa semua informasi dalam laporan tahunan PT Ricky Putra Globalindo Tbk tahun 2023 telah dimuat secara lengkap dan bertanggung jawab penuh atas kebenaran isi laporan tahunan perusahaan

We, the undersigned, certify that all information in the annual report of PT Ricky Putra Globalindo Tbk 2023 has been published in full and we are fully responsible for the correctness of the contents of the company's annual report.

Jakarta, 26 April 2024

Jakarta, 26 April 2024


Yang bertandatangan

undersigned,



Della Putri Gunawan

Komisaris Utama/**President Commissioner**



Victor R. Franziscus

Komisaris/**Commissioner**



Paulus Gunawan

Direktur Utama/**President Director**



Subandi Sihman

Komisaris Independen/
Independent Commissioner



Tirta Heru Citra

Direktur/**Director**



Charlie Nawawi

Direktur/**Director**



Iwan

Direktur/**Director**



PT. RICKY PUTRA
GLOBALINDO Tbk.



PROFIL PERUSAHAAN COMPANY PROFILE



DATA PERSEROAN

CORPORATE DATA

Nama Perusahaan Company Name	PT Ricky Putra Globalindo Tbk
Bidang Usaha Business	Memproduksi dan mendistribusikan pakaian jadi bermerk, khususnya pakaian dalam pria dan busana. To produce and distribute branded garments, particularly men's underwear and clothing
Pendirian Perusahaan Date of Incorporation	22 Desember 1987 22 December 1987
Dasar Hukum Pendirian Legal Basis	Akta Notaris Sinta Susikto, S.H., No. 166 tanggal 22 Desember 1987 sebagai perusahaan yang meneruskan usaha perseorangan Genefo dan Ganefo II. Notarial Deed made by Notary Sinta Susikto, S.H., No. 166 dated 22 December 1987 as the company that continued the individual business of Ganefo and Ganefo II.
Kedudukan Domiciled	Citeureup – Bogor
Modal Dasar Authorized Capital	Rp 576.000.000.000, terdiri dari 1.152.000.000 lembar saham dengan nominal Rp 500 per saham. IDR 576,000,000,000, consisting of 1,152,000,000 shares with nominal value of Rp 500 per share.
Modal Ditempatkan dan Disetor Issued and Paid-Up Capital	Rp 320.858.755.000, terdiri dari 641.717.510 lembar saham dengan nominal Rp 500 per saham. IDR 320,858,755,000, consisting of 641,717,510 shares with nominal value of Rp 500 per share.
Pencatatan di Bursa Share Listing	Saham Perseroan telah dicatatkan di Bursa Efek Indonesia sejak tanggal 22 Januari 1998 dengan kode perdagangan RICY. The Company's stock has been listed on the Indonesia Stock Exchange since 22 January 1998 with ticker code RICY.

BUDAYA PERUSAHAAN

CORPORATE CULTURE

VISI

VISION

Menjadi perusahaan pakaian jadi terpadu dari hulu sampai hilir dengan merk nasional.

To be an apparel company that is integrated from upstream to downstream with national brands.

MISI

MISSION

Menyiapkan produk berkualitas dan mendistribusikan ke seluruh pelosok negeri untuk melayani kebutuhan masyarakat dan tumbuh berkembang bersama negeri kita.

Prepare and distribute quality products to all corners of the country to serve the needs of the people and grow together with our country.

FILOSOFI PERUSAHAAN

CORPORATE PHILOSOPHY

PANCAKARSA

PANCAKARSA



- 1. Bertekad Bersama**
Membangun dan mengembangkan Perusahaan tempat kami bernaung, serta melayani masyarakat melalui produk kami yang bermutu, sehingga kami dapat menjadi bagian dari masyarakat.
 - 2. Berjuang Bersama**
Bertekad kepada Nusa dan Bangsa untuk menunjang perekonomian Indonesia dan menciptakan lapangan kerja bagi generasi selanjutnya.
 - 3. Berkembang Bersama**
Memberikan kesempatan untuk mengembangkan pengetahuan dan karir untuk seluruh anggota keluarga besar Perusahaan tanpa membedakan suku, agama, ras dan asal-usul.
 - 4. Memiliki Bersama**
Mengembangkan segenap tenaga demi kemajuan dan kelangsungan hidup Perusahaan.
 - 5. Kesejahteraan Bersama**
Melaksanakan manajemen terbuka yang sehat sehingga menciptakan lingkungan kerja yang tenteram, harmonis dan kesejahteraan bagi seluruh anggota keluarga besar Perusahaan.
- 1. Shared Determination**
Build and develop the Company where we take shelter, and serve the community through our quality products, so that we can become part of the community.
 - 2. Fight Together**
Determined to the Country and the Nation to support the Indonesian economy and create jobs for the next generation.
 - 3. Grow Together**
Provide opportunities to all members of the Company's big family without discriminating against ethnicity, religion, race and origin to develop their knowledge and careers.
 - 4. Shared Ownership**
Develop all energy for the progress and survival of the Company.
 - 5. Shared Prosperity**
Carry out healthy open management so as to create a peaceful, harmonious and prosperous work environment for all members of the Company's big family.

KOMPOSISI PEMEGANG SAHAM DOMESTIK DAN INTERNASIONAL

COMPOSITION OF DOMESTIC AND INTERNATIONAL SHAREHOLDERS

Deskripsi/ Description	31 Desember 2023/ 31 December 2023			31 Desember 2022/ 31 December 2022		
	Jumlah Investor/ No. of Investor	Jumlah Saham/ No. of Shares	%	Jumlah Investor/ No. of Investor	Jumlah Saham/ No. of Shares	%
Domestik/ Domestic						
1. Ritel/ Retail	3.950	277.572.910	43,25%	2.653	273.102.010	42,56%
2. Korporasi/ Corporation	398	99.403.700	15,49%	9	103.320.700	16,10%
Sub Total	4.348	376.976.610	58,74%	2.662	376.422.710	58,66%
Internasional/ International						
1. Ritel/ Retail	268	31.816.500	4,95%	8	34.657.300	5,40%
2. Korporasi/ Corporation	1.609	232.924.400	36,30%	6	230.637.500	35,94%
Sub Total	1.877	264.740.900	41,25%	14	265.294.800	41,34%
Total	6.225	641.717.510	100%	2.676	641.717.510	100%

Sumber : Biro Administrasi Efek PT Raya Saham Registra

Source : Securities Administration Bureau of PT Raya Saham Registra

PEMEGANG SAHAM PER 31 DESEMBER 2023 DAN 2022

SHAREHOLDERS AS OF 31 DECEMBER 2023 AND 2022

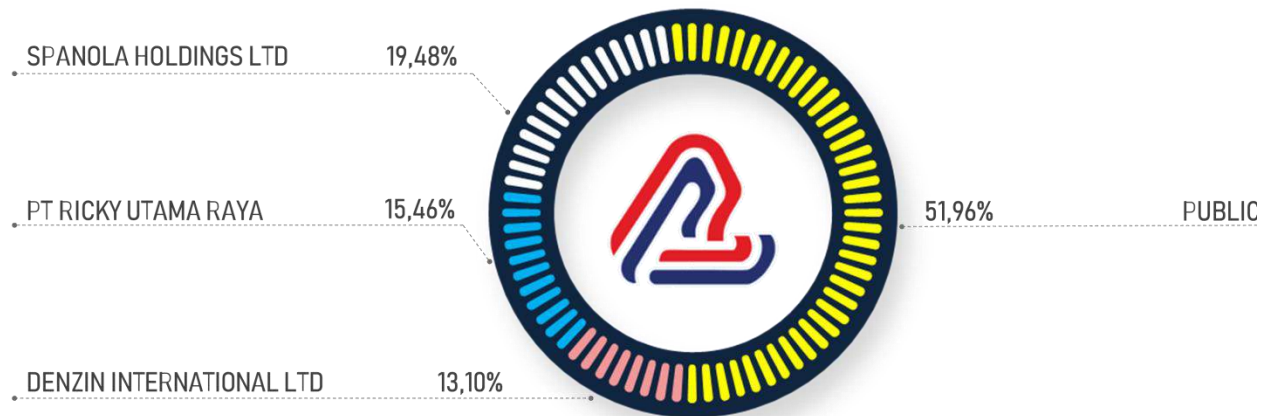
Pemegang Saham/ Shareholders	31 Desember 2023/ 31 December 2023		31 Desember 2022/ 31 December 2022	
	Jumlah Saham/ No. of Shares	Kepemilikan/ Ownership	Jumlah Saham/ No. of Shares	Kepemilikan/ Ownership
Spanola Holdings Limited	125.000.000	19,48%	125.000.000	19,48%
PT Ricky Utama Raya	99.192.100	15,46%	99.192.100	15,46%
Denzin International Limited	84.095.500	13,10%	84.095.500	13,10%
Masyarakat (Kurang dari 5%)/ Public (less than 5%)	333.429.910	51,96%	333.429.910	51,96%
Total	641.717.510	100%	641.717.510	100%

Sumber : Biro Administrasi Efek PT Raya Saham Registra

Source : Securities Administration Bureau of PT Raya Saham Registra

KOMPOSISI PEMEGANG SAHAM PER 31 DESEMBER 2023

SHAREHOLDERS COMPOSITION AS OF 31 DECEMBER 2023



JUMLAH KEPEMILIKAN SAHAM PERSEROAN OLEH DIREKSI TAHUN 2023

TOTAL COMPANY SHARE OWNERSHIP BY THE BOARD OF DIRECTORS IN 2023

Nama/ Name	Jabatan/ Position	Jumlah Saham/ No. of Shares	%
Paulus Gunawan	Direktur Utama/ President Director	1.622.000	0,25%
Tirta Heru Citra	Direktur/ Director	1.000.000	0,16%
Total		2.622.000	0,41%

AKSI KORPORASI

Perseroan tidak melakukan aksi korporasi apapun, seperti stock split, reverse stock, dividen saham, bonus, dan mengubah nilai nominal pada tahun 2023.

CORPORATE ACTION

The Company did not conduct any corporate actions, such as stock split, reverse stock, stock dividend, bonus shares, and changes in nominal value throughout 2023.

PENANGGUHAN SAHAM PERSEROAN

Perdagangan saham Perseroan di Bursa Efek Indonesia tidak mengalami penangguhan sementara selama tahun 2023.

SUSPENSION OF THE COMPANY'S SHARES

Trading of the Company's shares on the Indonesia Stock Exchange was not suspended at any time during 2023.

KEANGGOTAAN DALAM ASOSIASI

Perseroan saat ini merupakan salah satu anggota Asosiasi Emiten Indonesia (AEI).

ASSOCIATION MEMBERSHIP

The Company is currently a member of the Indonesian Issuers Association (Asosiasi Emiten Indonesia - AEI).

AKSES INFORMASI

Masyarakat umum dan investor mempunyai akses untuk memperoleh informasi dan analisa keuangan PT Ricky Putra Globalindo Tbk melalui website www.rpg.co.id, Perseroan juga mempublikasikan laporan keuangan tengah tahunan yang tidak diaudit dan laporan keuangan tahunan yang diaudit melalui surat kabar harian berperedaran nasional.

Informasi terkait pemegang saham, berita terbaru dan informasi umum tentang Perseroan dapat di peroleh melalui :

Corporate Secretary, Investor Relation, ESG

- Corporate Secretary
- Investor Relation
- Environment Sustainability and Governance

PT Ricky Putra Globalindo Tbk**Representative office**

Jl. Sawah Lio II No. 29 – 37

Jembatan Lima, Tambora

Jakarta Barat 11250

DKI Jakarta, Indonesia

Phone : (021) 6342330, (021)6327770

Fax : (021) 6332246, (021)6331640

E-mail : agnes.corsec@rpg.co.id
ir@rpg.co.id

Website : www.rpg.co.id

Ticker : RICY.IJ / RICY.JK

INFORMATION ACCESS

The general public and investors have access to information and financial analysis of PT Ricky Putra Globalindo Tbk via the website www.rpg.co.id. The Company also publishes unaudited semi-annual financial statements and audited annual financial statements in daily newspapers with national circulation.

Information regarding shareholders, the latest news and general information about the Company can be obtained through :

Corporate Secretary, Investor Relation, ESG

- Corporate Secretary
- Investor Relation
- Environment Sustainability and Governance

PT Ricky Putra Globalindo Tbk**Representative office**

Jl. Sawah Lio II No. 29 – 37

Jembatan Lima, Tambora

West Jakarta 11250

DKI Jakarta, Indonesia

Phone : (021) 6342330, (021) 6327770

Fax : (021) 6332246, (021) 6331640

E-mail : agnes.corsec@rpg.co.id
ir@rpg.co.id

Website : www.rpg.co.id

Ticker : RICY.IJ / RICY.JK

ALAMAT PABRIK**PT Ricky Putra Globalindo Tbk****Head office & Factory**

Jl. Industri No.54

Tarikolot – Citeureup

Bogor, West Java, Indonesia

Phone : (021) 8751052

Fax. : (021) 8753604, (021) 8755525

Sedangkan alamat anak perusahaan dan kantor cabang dapat dilihat pada halaman Anak Perusahaan pada Laporan Tahunan ini.

FACTORY ADDRESS**PT Ricky Putra Globalindo Tbk****Yarn Spinning Mill**

Jl. Raya Bandung – Garut km 28,

Penenjoan – Cicalengka, Bandung 40395

West Java, Indonesia

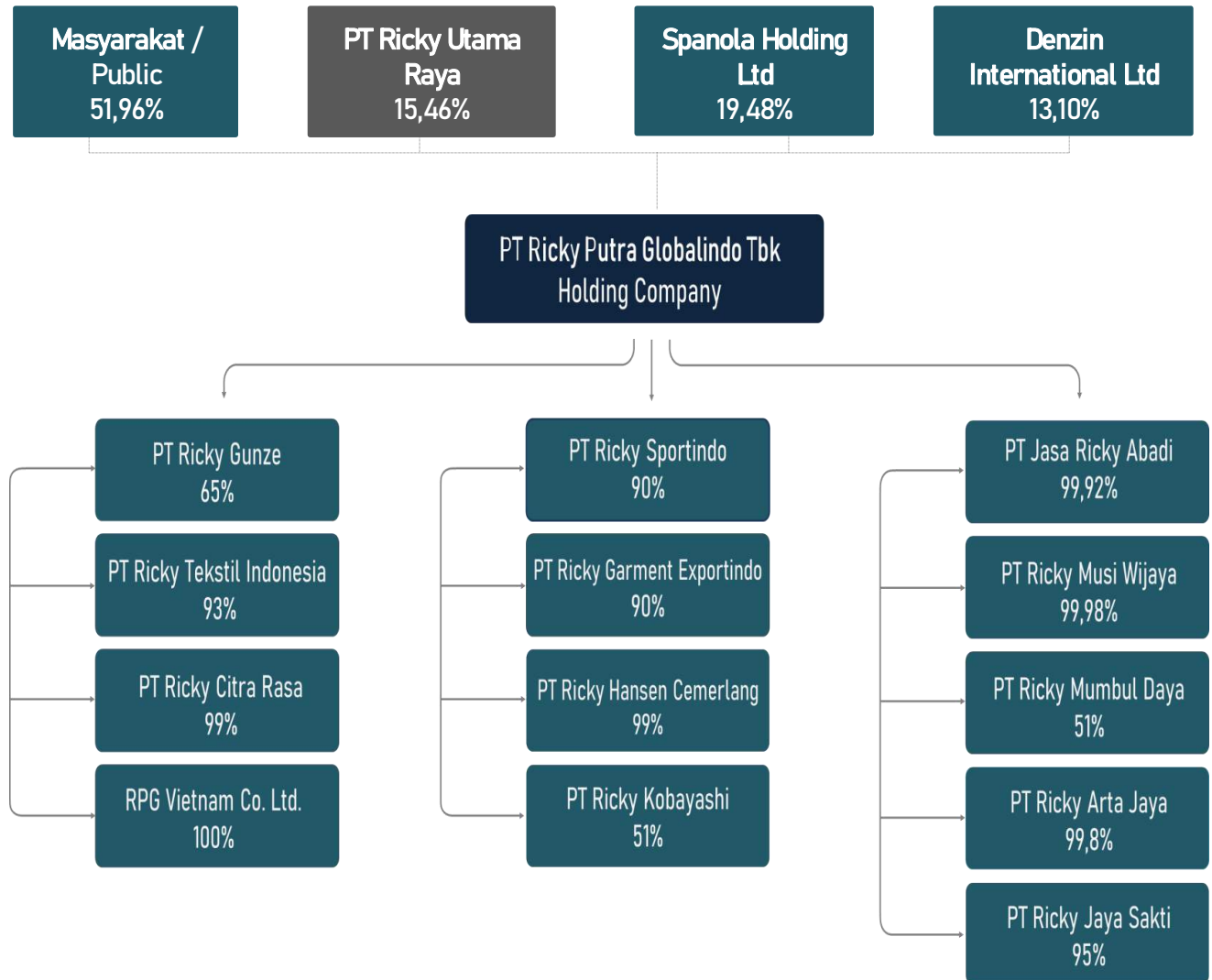
Phone : (022) 7798430, (022) 7798438

Fax. : (022) 7798436, (022) 7798437

[While the addresses of subsidiaries and branch offices can be seen on the Subsidiaries page in this Annual Report.](#)

STRUKTUR PEMEGANG SAHAM PER 31 DESEMBER 2023

SHAREHOLDERS STRUCTURE AS OF 31 DECEMBER 2023



RIWAYAT SINGKAT PERSEROAN

Pada awalnya, PT Ricky Putra Globalindo Tbk dikenal dengan nama Ganefo dan Ganefo II yang didirikan dengan Akta Notaris Koerniatini Karim (Kho Tilly Nio) berturut-turut tertanggal 10 September 1968 No. 15 dan tertanggal 3 Agustus 1973 No. 4, yang kemudian berganti nama menjadi PT Ricky Garmino pada 1987 berdasarkan Akta Notaris Sinta Susikto, S.H., No. 166 tanggal 22 Desember 1987 sebagai perusahaan yang meneruskan usaha perseorangan Ganefo dan Ganefo II.

Seiring dengan kemajuan Perseroan, pada tahun 1996 berubah nama menjadi PT Ricky Putra Globalindo berdasarkan Akta Notaris Raharti Sudjardjati, S.H., No. 97 tanggal 26 Juni 1996 untuk memperjelas maksud dan tujuan serta kegiatan usaha.

Pada tahun 1997, Perseroan berubah status menjadi perusahaan publik setelah mencatatkan sahamnya di Bursa Efek Jakarta dan Bursa Efek Surabaya dan berubah nama menjadi PT Ricky Putra Globalindo Tbk. berdasarkan Akta Notaris Raharti Sudjardjati, S.H., No. 99 tanggal 10 Juli 1997.

Perseroan berdomisili di Citeureup-Bogor, Jawa Barat dengan lokasi pabrik di Citeureup-Bogor dan Cicalengka-Bandung. Sedangkan, kantor perwakilan Perseroan beralamat di Jl. Sawah Lio II No. 29-37, Jakarta Barat. Perseroan mulai beroperasi secara komersial sejak tahun 1988 dan hasil produksi dipasarkan di dalam dan di luar negeri.

BRIEF HISTORY OF THE COMPANY

Initially, PT Ricky Putra Globalindo Tbk was known by the names Ganefo and Ganefo II which were incorporated under Deed of Notary Koerniatini Karim (Kho Tilly Nio) dated respectively 10 September 1968 No. 15 and dated 3 August 1973 No. 4, which subsequently changed their name to PT Ricky Garmino in 1987 under Deed of Notary Sinta Susikto, S.H., No. 166 dated 22 December 1987 as a company that continued the individual business of Ganefo and Ganefo II.

Along with the progress of the Company, in 1996 it changed its name to PT Ricky Putra Globalindo under Deed of Notary Raharti Sudjardjati, S.H., No. 97 dated 26 June 1996 to clarify its purpose, objectives and business activities.

In 1997, the Company changed its status to become a public company after listing its shares on the Jakarta Stock Exchange and Surabaya Stock Exchange and changed its name to PT Ricky Putra Globalindo Tbk. under Deed of Notary Raharti Sudjardjati, S.H., No. 99 dated 10 July 1997.

The Company is domiciled in Citeureup - Bogor, West Java with factories in Citeureup-Bogor and Cicalengka-Bandung. Meanwhile, the Company's representative office is located at Jl. Sawah Lio II No. 29-37, West Jakarta. The company started its commercial operations in 1988 and its products are marketed domestically and abroad.

STRUKTUR BISNIS




Kegiatan usaha Perseroan menurut Anggaran Dasar bergerak di bidang Industri, Garmen dan Tekstil, Perdagangan, Pertanian, Peternakan, Konstruksi, Percetakan, Pergudangan dan Penyediaan Akomodasi Pakaian Jadi, Jasa, serta Investasi Penyertaan/Holding.

Kegiatan usaha yang dijalankan oleh Perseroan meliputi antara lain, industri garmen dan tekstil, yang terintegrasi dengan kegiatan usaha anak perusahaan di bidang industri konsumen bermerek. Industri agribisnis yang terdiri dari tambak udang, serta distribusi.

BUSINESS STRUCTURE

The business activities of the Company in accordance with the Articles of Association are engaged in Industry, Garment and Textile, Trading, Agriculture, Farming, Construction, Printing, Warehousing and Apparel Accommodation, Service, and Investment Holding.

Business activities conducted by the Company include, among others, garment and textile, which itself is integrated with the Company's subsidiary engaged in the field of consumer branded products. The agribusiness industry, which consists of shrimp farms, as well as distribution.

TEXTILE	GARMENT	DISTRIBUTION	SOCKS	OTHERS
 <ul style="list-style-type: none"> ➤ SPINNING DIVISION (CICALENGKA-BANDUNG) DYEING : ➤ PT RICKY TEKSTIL INDONESIA (CIBODAS-TANGERANG) 	 <p>KNITTING DIVISON (BANDUNG) & GARMENT (CITEUREUP - BOGOR)</p> <p>EXPORT :</p> <ul style="list-style-type: none"> ➤ PT RICKY GARMENT EXPORTINDO ➤ PT RICKY SPORTINDO 	 <ul style="list-style-type: none"> ➤ PT JASA RICKY ABADI ➤ PT RICKY JAYA SAKTI ➤ PT RICKY MUSI WIJAYA ➤ PT RICKY MUMBUL DAYA ➤ PT RICKY ARTA JAYA ➤ PT RICKY HANSEN CEMERLANG ➤ RICKY PUTRA GLOBALINDO VIETNAM LTD 	 <ul style="list-style-type: none"> ➤ PT RICKY GUNZE 	 <p>ACCESSORIES :</p> <ul style="list-style-type: none"> ➤ PT RICKY KOBAYASHI <p>SHRIMP FARMS :</p> <ul style="list-style-type: none"> ➤ PT RICKY CITRA RASA

BIDANG USAHA PERSEROAN

Lebih dari 30 tahun hadir mewarnai Indonesia, PT Ricky Putra Globalindo Tbk. (RICY) terus berkembang dan berinovasi meluncurkan aneka produk baru untuk memenuhi kebutuhan dan harapan para pelanggan di Indonesia. Perseroan telah membangun bisnis yang kuat, selalu berkembang dengan portofolio *brand* yang menguntungkan dan disukai oleh konsumen Indonesia. Saat ini Perseroan telah bertransformasi menjadi perusahaan yang mapan dan terkemuka memiliki 5 (lima) bidang usaha yaitu :

1. Pakaian jadi yang dapat dikelompokkan menjadi 3 produk utama yaitu :
 - a. Produk pakaian dalam pria yang terdiri dari 7 segmen produk utama untuk melayani pasar domestik dengan merek Ricky, GT Man, GT Ladies, Ricsony, GT Kid, GTee dan GT Man Sport. Masing-masing produk terbagi atas beberapa type yang dibedakan berdasarkan model, warna, jenis bahan baku dan kemasan.
 - b. Produk pakaian jadi yang terdiri dari baju berlisensi international dan merek sendiri. Untuk menjangkau pengembangan pasar lebih luas, menguasai tempat yang lebih luas di department store dan mendukung kapasitas produksi, Perseroan memproduksi baju berlisensi internasional yang diantaranya Barbie dan Disney. Ragam variasi baju sangat tergantung pada trend karena sifatnya yang fashion dengan segmentasi anak-anak, remaja dan dewasa baik perempuan maupun laki-laki.

COMPANY BUSINESS FIELDS

More than 30 years of its presence coloring Indonesia, PT Ricky Putra Globalindo Tbk. (RICY) continues to develop and innovate by launching various new products to meet the needs and expectations of customers in Indonesia. The Company has built a strong, ever-growing business with a portfolio of profitable brands that are favored by Indonesian consumers. Currently, the Company has transformed into an established and reputable company engaging in 5 (five) business fields, they are :

1. Apparel industry that can be grouped into 3 main products :
 - a. Men's underwear products consisting of 7 main product segments to serve the domestic market under the brands Ricky, GT Man, GT Ladies, Ricsony, GT Kid, GTee and GT Man Sport. Each product is divided into several types which are distinguished by model, color, type of raw material and packaging.
 - b. Apparel products consisting of internationally licensed clothes and own brands. To reach a wider market, control a wider space in department stores and support the production capacity, the Company produces clothes under international licenses, including Barbie and Disney. The variety of clothing greatly depends on the trend because of its fashion nature with their segmentation: children, adolescents and adults, both women and men.

- | | |
|---|---|
| <p>c. Produk pakaian dalam dan pakaian jadi pesanan khusus pembeli baik untuk pasar luar negeri maupun dalam negeri seperti baju tidur, pakaian dalam wanita, <i>t-shirt</i> dan <i>polo shirt</i> dengan segmentasi anak-anak, remaja dan dewasa baik perempuan maupun laki-laki.</p> <p>2. Benang rajut yang terdiri dari benang rajut katun dan TC dengan variasi dalam berbagai ukuran</p> <p>3. Produk kain rajut, di bawah bendera PT Ricky Tekstil Indonesia bekerja sama dengan pihak ketiga untuk pencelupan kain rajut (bahan baku).</p> <p>4. Bidang usaha produksi pakaian jadi khusus untuk export di bawah perusahaan PT Ricky Garment Exportindo.</p> <p>5. Bidang usaha tambak udang dibawah naungan PT Ricky Citra Rasa.</p> | <p>c. Undergarments and apparel products which are specially ordered by buyers for both foreign and domestic markets such as nightgowns, women's underwear, t-shirts and polo shirts with their segmentation : children, adolescents and adults for both women and men.</p> <p>2. Knitting yarn consisting of cotton and TC knitting yarn with variations in various sizes.</p> <p>3. Knitted fabric products, under the flag of PT Ricky Textile Indonesia in collaboration with third parties for dyeing knit fabrics (raw materials).</p> <p>4. The apparel production business sector specifically for export under PT Ricky Garment Exportindo.</p> <p>5. The shrimp farming business under PT Ricky Citra Rasa.</p> |
|---|---|

Selain bersaing di dalam negeri, Perseroan juga melakukan pengembangan bisnis untuk merambah kawasan asia dengan membukan kantor cabang di luar negeri, yaitu di Vietnam dan Hong Kong

Apart from competing domestically, the Company is also developing its business to penetrate the Asian region by opening branch offices overseas, i.e in Vietnam and Hong Kong.

MERЕК-MERЕК KAMI



OUR BRANDS



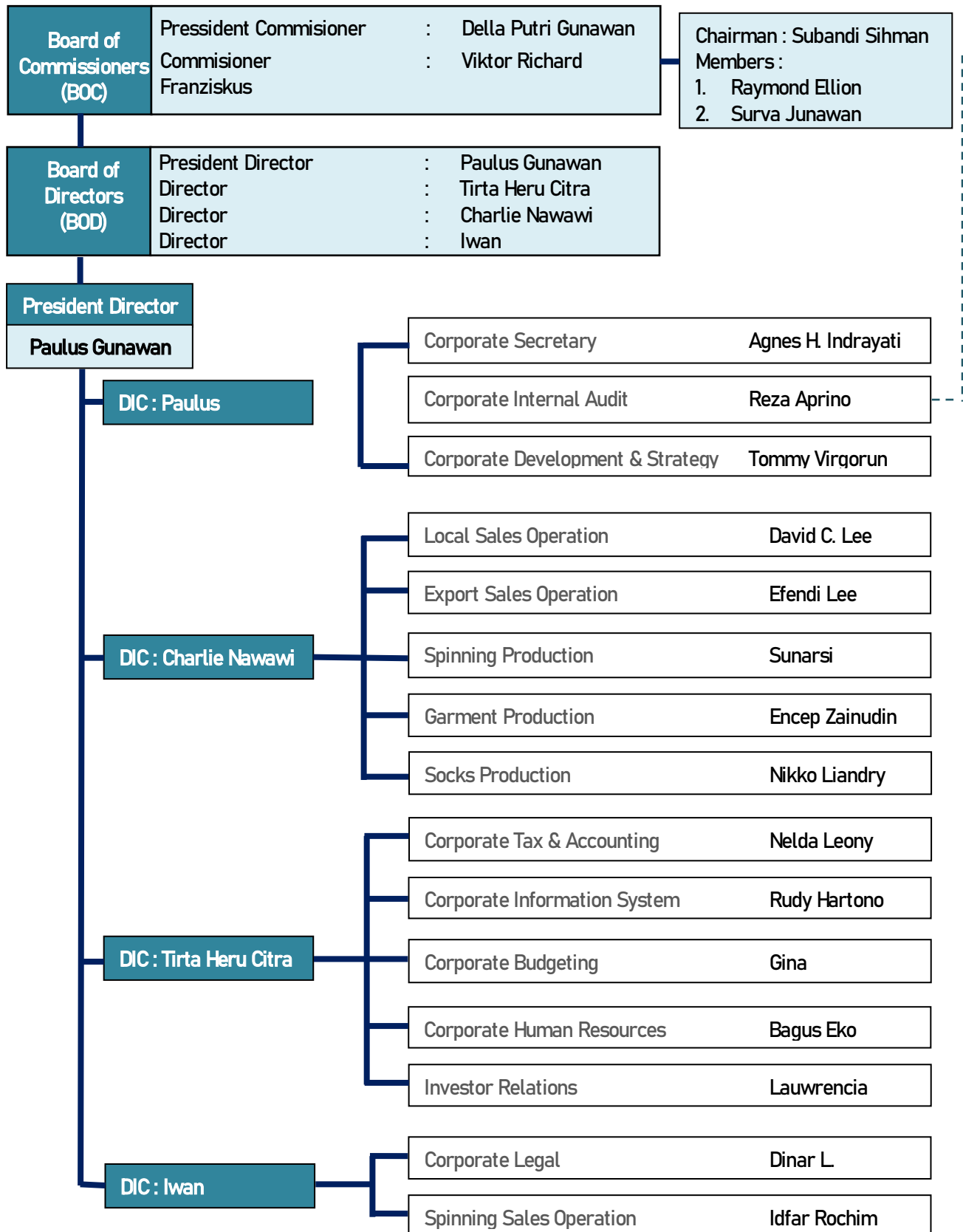
LISENSI INTERNASIONAL



INTERNATIONAL LICENSED

STRUKTUR ORGANISASI

ORGANIZATIONAL STRUCTURE



PROFIL DEWAN KOMISARIS

PROFILE OF THE BOARD OF COMMISSIONERS



Della Putri Gunawan
Komisaris Utama

Della Putri Gunawan
President Commissioner

warga negara Indonesia, lahir di Jakarta, bulan Desember 1985. Calon Komisaris Utama Perseroan diusulkan untuk diangkat melalui Rapat Umum Pemegang Saham Tahunan Perseroan yang akan diadakan pada tanggal 21 Juni 2023. Beliau memperoleh gelar Bachelor of Arts (BA) dari Fashion Institute of Design and Merchandising, Amerika Serikat di tahun 2008. Beliau bergabung dengan Ricky Group, menjabat sebagai Consultant Merchandising (2011 – sekarang) PT Ricky Putra Globalido Tbk., General Manager Lee Privee Boutique (2008 – sekarang) Direktur Della Multi Karya (2017 – sekarang), mitra dari brand tas lokal Ba.Wa LABEL (2019 -sekarang) dan Komisaris PT Ricky Garmen Exportindo (2012–sekarang). Beliau memiliki hubungan afiliasi kekeluargaan dengan pemegang saham pengendali dan Direksi Utama Perseroan, yaitu Ricky Gunawan dan Paulus Gunawan. Beliau tidak memiliki kepemilikan saham Perseroan per 31 Desember 2023.

Indonesian citizen. Born in 1985. Domiciled in Indonesia. Appointed as President Commissioner of the Company based on the results of the Annual General Meeting of Shareholders (AGMS) convened on 21 June 2023. She acquired a Bachelor's Degree in Visual Communication from Fashion Institute of Design and merchandising in 2008. She joined Ricky Group, as Consultant Merchandising (2011 – present) PT Ricky Putra Globalido Tbk., General Manager Lee Privee Boutique (2008 – present) Director Della Multi Karya (2017 - present), Partner of Ba.Wa LABEL brand (2019 -present). Presently, she is serving as Commissioner of PT Ricky Garment Exportindo (2012- present). She has a family affiliation with the Company's controlling shareholder and President Director; Ricky Gunawan and Paulus Gunawan. She does not own the Company's shares as of 31 December 2023.



Subandi Sihman
Komisaris Independen

Warga negara Indonesia. Lahir pada tahun 1959. Berdomisili di Indonesia. Menjabat sebagai Komisaris Independen Perseroan berdasarkan hasil Keputusan RUPST tanggal 23 Juni 2015. Beliau memulai karir pada Perseroan sejak tahun 1984 sampai tahun 1986 sebagai Kepala Cabang Semarang. Menjabat Kepala Cabang Surabaya sejak tahun 1987 sampai 1990. Pada tahun 1991 sampai 1992 beliau menjabat sebagai Manager Divisi Bordir pada Perseroan. Pada tahun 1993 sampai 1995 menjabat sebagai Internal Control Manager pada Perseroan. Sejak tahun 1996 sampai 2007 menjabat sebagai Direktur Perseroan. Tahun 2008 sampai 2011 menjabat sebagai Komisaris Perseroan. Beliau menyelesaikan pendidikan di Fakultas Ekonomi Universitas Tanjung Pura, Pontianak pada tahun 1984. Beliau tidak memiliki hubungan afiliasi dengan anggota Direksi dan anggota Komisaris lainnya, serta pemegang saham utama. Beliau tidak memiliki kepemilikan saham Perseroan per 31 Desember 2023.

Subandi Sihman
Independent Commissioner

Indonesian citizen. Born in 1959. Domiciled in Indonesia. Appointed as Independent Commissioner of the Company by virtue of resolution of the AGMS on 23 June 2015. He started his career at the Company from 1984 to 1986 as Head of the Semarang Branch Office. He then served as Head of the Surabaya Branch from 1987 to 1990. From 1991 to 1992 he served as Manager of the Embroidery Division at the Company. From 1993 to 1995, he served as the Company's Internal Control Manager. From 1996 to 2007, he served as Director of the Company. From 2008 to 2011, he assumed the position as Commissioner of the Company. He completed his education at the Faculty of Economics, Universitas Tanjung Pura, Pontianak in 1984. He has no affiliation with members of the Board of Directors and other members of the Board of Commissioners, as well as major shareholders. He does not own the Company's shares as of 31 December 2023.



Viktor Richard Franziskus
Komisaris

Warga negara Indonesia. Lahir pada tahun 1951. Berdomisili di Indonesia. Beliau menjabat sebagai Komisaris Perseroan sejak tahun 2012 berdasarkan hasil Keputusan RUPST tanggal 22 Juni 2012. Mengawali karirnya pada tahun 1976 sampai dengan tahun 1980 sebagai staff accounting pada PT Jabatex. Menjabat sebagai Manajer Keuangan pada tahun 1981 sampai dengan tahun 1988. Menjabat sebagai *Corporate Planning* pada tahun 1989 sampai tahun 1990. Menjabat sebagai *Senior Finance Manager* pada PT Ricky Putra Globalindo, Tbk. sejak tahun 1991 sampai dengan tahun 1993. Menjabat sebagai Direktur Perseroan sejak tahun 1994 sampai dengan tahun 2011. Beliau memperoleh gelar BA di bidang Akuntansi dari Universitas Advent Indonesia, Bandung (1976) dan gelar MBA dalam bidang Manajemen (1990) dari Prasetya Mulia Business School. Beliau tidak memiliki hubungan afiliasi dengan anggota Direksi dan anggota Komisaris lainnya, serta pemegang saham utama. Beliau tidak memiliki kepemilikan saham Perseroan per 31 Desember 2023.

Viktor Richard Franziskus
Commissioner

Indonesian citizen. Born in 1951. Domiciled in Indonesia. He has served as Commissioner of the Company since 2012 by virtue of Resolution of the AGMS convened on 22 June 2012. He began his career as accounting staff at PT Jabatex from 1976 to 1980. He served as Finance Manager from 1981 to 1988 and in Corporate Planning from 1989 to 1990. He then served as Senior Finance Manager at PT Ricky Putra Globalindo, Tbk. from 1991 to 1993, and as Director of the Company from 1994 to 2011. He earned a BA degree in Accounting from Universitas Advent Indonesia, Bandung (1976) and an MBA in Management (1990) from the Prasetya Mulia Business School. He has no affiliation with other members of the Board of Directors and members of the Board of Commissioners, as well as major shareholders. He does not own the Company's shares as of 31 December 2023.

PERUBAHAN KOMPOSISI DEWAN KOMISARIS

Sepanjang tahun 2023, komposisi Dewan Komisaris Perseroan mengalami perubahan dimana Bapak Andrian Gunawan, Komisaris Utama, mengundurkan diri dan digantikan oleh Ibu Della Putri Gunawan.

Komposisi Lama :

Nama / Name	Posisi / Position
Andrian Gunawan	Komisaris Utama / President Commissioner
Subandi Sihman	Komisaris Independen / Independent Commissioner
Viktor Richard Franziskus	Komisaris/Commissioner

Komposisi Baru :

Nama / Name	Posisi / Position
Della Putri Gunawan	Komisaris Utama / President Commissioner
Subandi Sihman	Komisaris Independen / Independent Commissioner
Viktor Richard Franziskus	Komisaris/Commissioner

CHANGES IN THE BOARD OF COMMISSIONERS COMPOSITION

Throughout 2023, the composition of the Company's Board of Commissioners underwent a change in which Mr. Andrian Gunawan, President Commissioner, resigned and was replaced by Ms. Della Putri Gunawan.

Old Composition :**New Composition :**



PROFIL DEWAN DIREKSI

Paulus Gunawan
Direktur Utama

Warga negara Indonesia. Lahir pada tahun 1976. Berdomisili di Indonesia. Beliau menjabat sebagai Direktur Utama Perseroan sejak 2010 berdasarkan hasil keputusan RUPST tanggal 23 Juni 2010. Beliau bertanggung jawab atas seluruh kegiatan PT Ricky Putra Globalindo, Tbk, dan secara khusus membawahi Divisi Audit Internal dan Sekretariat Perseroan. Sebelumnya beliau menjabat sebagai Komisaris Perseroan sejak (1999 - 2007) dan Direktur Perseroan (2007 - Juni 2010). Beliau menyelesaikan pendidikan di Doshisha University, Jepang di bidang *Commerce* pada tahun 1999. Beliau memiliki hubungan afiliasi kekeluargaan dengan beberapa pemegang saham pengendali dan Komisaris Utama Perseroan, yaitu Ricky Gunawan dan Della Putri Gunawan. Beliau memiliki kepemilikan saham Perseroan per 31 Desember 2023 sebanyak 1.622.000 lembar saham.

PROFILE OF THE BOARD OF DIRECTORS

Paulus Gunawan
President Director

Indonesian citizen. Born in 1976. Domiciled in Indonesia. He has been serving as President Director of the Company since 2010 by virtue of resolution of the AGMS on 23 June 2010. He is responsible for all activities of PT Ricky Putra Globalindo, Tbk, and specifically oversees the Internal Audit Division and the Company's Secretariat. Previously, he served as Commissioner of the Company (1999 - 2007) and Director of the Company (2007 - June 2010). He completed his education at Doshisha University, Japan in the field of *Commerce* in 1999. He has family affiliations with several controlling shareholders and President Commissioner of the Company, namely Ricky Gunawan and Della Putri Gunawan. He has ownership of the Company's shares as of 31 December 2023 for 1,622,000 shares.



Tirta Heru Citra
Direktur

Warga negara Indonesia. Lahir pada tahun 1961. Berdomisili di Indonesia. Beliau menjabat sebagai Direktur Perseroan sejak tahun 1994 berdasarkan hasil keputusan RUPST tanggal 30 Mei 1994. Memulai karirnya di PT Rudy Soetadi & Co. pada tahun 1984. Pada tahun 1986 bergabung dengan PT Ricky Putra Globalindo, Tbk. sebagai Supervisor pada bagian penjualan sampai dengan tahun 1988. Pada tahun 1988 sampai dengan tahun 1994 menjabat sebagai *Sales Manager* Perseroan. Beliau menyelesaikan pendidikan di Universitas Katolik Atma Jaya, Jakarta pada tahun 1986. Beliau tidak memiliki hubungan afiliasi dengan anggota Direksi dan anggota Komisaris lainnya, serta pemegang saham utama. Beliau memiliki kepemilikan saham Perseroan per 31 Desember 2023 sebanyak 1.000.000 lembar saham.

Tirta Heru Citra
Director

Indonesian citizen. Born in 1961. Domiciled in Indonesia. He has been serving as Director of the Company since 1994 by virtue of resolution of the AGMS convened on 30 May 1994. He started his career at PT Rudy Soetadi & Co. in 1984. In 1986, he joined PT Ricky Putra Globalindo, Tbk. as Supervisor in the sales department until 1988. From 1988 to 1994, he served as Sales Manager of the Company. He completed his education at Universitas Katolik Atma Jaya, Jakarta in 1986. He has no affiliation with other members of the Board of Directors and members of the Board of Commissioners, as well as major shareholders. He has ownership of the Company's shares as of 31 December 2023 for 1,000,000 shares.



Charlie Nawawi
Direktur

Warga negara Indonesia. Lahir pada tahun 1969. Berdomisili di Indonesia. Beliau menjabat sebagai Direktur Perseroan sejak tahun 2012 berdasarkan hasil Keputusan RUPST tanggal 22 Juni 2012. Pada tahun 1991 bergabung dengan PT Ricky Putra Globalindo, Tbk. sebagai *Merchandiser Export Manager* sampai dengan tahun 1996. Pada tahun 1996 bergabung dengan PT Ricky Mumbul Daya, Semarang sebagai *General Manager* sampai dengan tahun 1999. Pada tahun 2000 sampai dengan tahun 2001 menjabat sebagai *General Manager Export* Perseroan. Pada tahun 2001 sampai dengan tahun 2012 menjabat sebagai *General Manager Underwear* Perseroan. Beliau menyelesaikan pendidikan di Queensland University of Technology Accounting Australia pada tahun 1990. Beliau tidak memiliki hubungan afiliasi dengan anggota Direksi dan anggota Komisaris lainnya, serta pemegang saham utama. Beliau tidak memiliki kepemilikan saham Perseroan per 31 Desember 2023.

Charlie Nawawi
Director

Indonesian citizen. Born in 1969. Domiciled in Indonesia. He has been serving as Director of the Company since 2012 by virtue of resolution of the AGMS on 22 June 2012. He joined PT Ricky Putra Globalindo, Tbk. in 1991 as *Merchandiser Export Manager* until 1996. In 1996, he joined PT Ricky Mumbul Daya, Semarang as *General Manager* until 1999. From 2000 to 2001, he served as *General Manager Export* of the Company. From 2001 to 2012, he served as *General Manager Underwear* of the Company. He completed his education at Queensland University of Technology, Australia in Accounting in 1990. He has no affiliation with other members of the Board of Directors and members of the Board of Commissioners, as well as major shareholders. He does not own the Company's shares as of 31 December 2023.



Iwan
Direktur

Warga negara Indonesia. Lahir pada tahun 1975. Berdomisili di Indonesia. Beliau menjabat sebagai Direktur Perseroan sejak tahun 2012 berdasarkan hasil Keputusan RUPST tanggal 22 Juni 2012. Memulai karirnya di PT Ricky Putra Globalindo, Tbk. sejak tahun 1994 sebagai *staff accounting*. Pada tahun 2005 menjabat sebagai Kepala Bagian *Finance & Accounting*. Beliau menyelesaikan pendidikan di Akademi Akuntansi di Bandung pada tahun 2002. Beliau tidak memiliki hubungan afiliasi dengan anggota Direksi dan anggota Komisaris lainnya, serta pemegang saham utama. Beliau tidak memiliki kepemilikan saham Perseroan per 31 Desember 2023.

Iwan
Director

Indonesian citizen. Born in 1975. Domiciled in Indonesia. He has been serving as Director of the Company since 2012 by virtue of resolution of the AGMS on 22 June 2012. He started his career at PT Ricky Putra Globalindo, Tbk. in 1994 as accounting staff. In 2005, he served as Head of Finance & Accounting. He completed his education at an Accounting Academy in Bandung in 2002. He has no affiliation with other members of the Board of Directors and members of the Board of Commissioners, as well as major shareholders. He does not own the Company's shares as of 31 December 2023.

JARINGAN BISNIS DAN WILAYAH OPERASIONAL

BUSINESS NETWORK AND OPERATIONAL AREAS



JARINGAN DISTRIBUSI DAN ANAK PERUSAHAAN

DISTRIBUTION NETWORK AND SUBSIDIARIES

Perseroan mempunyai kepemilikan lebih dari 50% secara langsung pada anak-anak perusahaan sebagai berikut :

The Company has direct ownership of more than 50% in the following subsidiaries:

Anak Perusahaan/ Subsidiaries	Domisili/ Domicile	Kegiatan Usaha/ Nature of Business	Tahun Operasi Komersial/ Start of Commercial Operation	Presentase Kepemilikan/ Percentage of Ownership
PT Jasa Ricky Abadi	Medan	Distribusi/ Distribution	1995	99,92%
PT Ricky Jaya Sakti	Surabaya	Distribusi/ Distribution	1996	95%
PT Ricky Musi Wijaya	Palembang	Distribusi/ Distribution	1997	99,8%
PT Ricky Mumbul Daya	Semarang	Distribusi/ Distribution	1997	51%
PT Ricky Arta Jaya	Bandung	Distribusi/ Distribution	1997	99,8%
PT Ricky Hansen Cemerlang	Jakarta	Distribusi/ Distribution	2010	52%
PT Ricky Tekstil Indonesia	Bogor	Industri/ Manufacturing	2012	93%
PT Ricky Garment Exportindo	Bogor	Industri/ Manufacturing	2012	90%
PT Ricky Gunze	Bogor	Industri/ Manufacturing	2013	65%
PT Ricky Sportindo	Bogor	Industri/ Manufacturing	2013	75%
PT Ricky Citra Rasa	Jakarta	Restoran/ Restaurant	2013	80%
Ricky Putra Globalindo Vietnam Co. Ltd.	Vietnam	Distribusi/ Distribution	2014	100%
PT Ricky Kobayashi	Jakarta	Industri/ Manufacturing	2014	51%

ALAMAT ANAK PERUSAHAAN**SUMATRA****PT Jasaricky Abadi**

Jl. Prof. Moh. Yamin S.H. II No. 21-23
Medan, Sumatera Utara 20236
Telepon : (061) 4142128
Faksimili : (061) 4564556

PT Ricky Musi Wijaya

Jl. Perintis Kemerdekaan No. 49
Palembang, Sumatera Selatan 30116
Telepon : (0711) 714788
Faksimili : (0711) 717043

JAWA**PT Ricky Arta Jaya**

Jl. Andir No. 70, Ciroyom
Bandung, Jawa Barat 40182
Telepon : (022) 6002846
Faksimili : (022) 6002795

PT Ricky Mumbul Daya

Jl. Rejosari V/22 Gg. Buntu
Semarang, Jawa Tengah 50125
Telepon : (024) 3551212
Faksimili : (024) 3551211

PT Ricky Jaya Sakti

Jl. Tanjung Sari III
Komplek Pergudangan Blok A10
Surabaya, Jawa Timur 60188
Telepon : (031) 7492231
Faksimili : (031) 7494740

PT Ricky Garment Exportindo

Jl. Industri No. 54, Tarikolot - Citeureup, Bogor,
Jawa Barat, Indonesia

SUBSIDIARIES ADDRESS**SUMATRA****PT Jasaricky Abadi**

Jl. Prof. Moh. Yamin S.H. II No. 21-23
Medan, North Sumatera 20236
Telephone : (061) 4142128
Facsimile : (061) 4564556

PT Ricky Musi Wijaya

Jl. Perintis Kemerdekaan No. 49
Palembang, South Sumatera 30116
Telephone : (0711) 714788
Facsimile : (0711) 717043

JAVA**PT Ricky Arta Jaya**

Jl. Andir No. 70, Ciroyom
Bandung, West Java 40182
Telephone : (022) 6002846
Facsimile : (022) 6002795

PT Ricky Mumbul Daya

Jl. Rejosari V/22 Gg. Buntu
Semarang, Central Java 50125
Telephone : (024) 3551212
Facsimile : (024) 3551211

PT Ricky Jaya Sakti

Jl. Tanjung Sari III
Komplek Pergudangan Blok A10
Surabaya, East Java 60188
Telephone : (031) 7492231
Facsimile : (031) 7494740

PT Ricky Garment Exportindo

Jl. Industri No. 54, Tarikolot - Citeureup, Bogor,
Jawa Barat, Indonesia

PT Ricky Gunze

Jl. Industri No. 54, Tarikolot - Citeureup, Bogor,
Jawa Barat, Indonesia

PT Ricky Kobayashi

Jl. Industri No. 54, Tarikolot - Citeureup, Bogor,
Jawa Barat, Indonesia

PT Ricky Sportindo

Jl. Industri No. 54, Tarikolot - Citeureup, Bogor,
Jawa Barat, Indonesia

PT Ricky Tekstil Indonesia

Jl. Industri No. 54, Tarikolot - Citeureup, Bogor,
Jawa Barat, Indonesia

DKI JAKARTA**PT Ricky Hansen Cemerlang**

Marina Indah Golf CC. UB-RCC No.020 RT.001
RW.006, Kamal Muara - Penjaringan,
Jakarta Utara 14470

PT Ricky Citra Rasa

Rukan Garden Blok A No.20, Bukit Golf
Mediterrania
Pantai Indah Kapuk RT.004 RW.003
Kamal Muara - Penjaringan
Jakarta Utara

INTERNASIONAL**VIETNAM****Ricky Putra Globalindo Vietnam Co. Ltd.**

271/5 Nguyễn Trọng Tuyển, Phường 10
Quận Phú Nhuận
Ho Chi Minh City

PT Ricky Gunze

Jl. Industri No. 54, Tarikolot - Citeureup, Bogor,
Jawa Barat, Indonesia

PT Ricky Kobayashi

Jl. Industri No. 54, Tarikolot - Citeureup, Bogor,
Jawa Barat, Indonesia

PT Ricky Sportindo

Jl. Industri No. 54, Tarikolot - Citeureup, Bogor,
Jawa Barat, Indonesia

PT Ricky Tekstil Indonesia

Jl. Industri No. 54, Tarikolot - Citeureup, Bogor,
Jawa Barat, Indonesia

DKI JAKARTA**PT Ricky Hansen Cemerlang**

Marina Indah Golf CC. UB-RCC No.020 RT.001
RW.006, Kamal Muara - Penjaringan,
Jakarta Utara 14470

PT Ricky Citra Rasa

Rukan Garden Blok A No.20, Bukit Golf
Mediterrania
Pantai Indah Kapuk RT.004 RW.003
Kamal Muara - Penjaringan
Jakarta Utara

INTERNATIONAL**VIETNAM****Ricky Putra Globalindo Vietnam Co. Ltd.**

No. 271/5 Nguyen Trong Tuyen street, Ward 10
Phu Nhuan District
Ho Chi Minh City

ALAMAT KANTOR CABANG**KALIMANTAN**

PT Ricky Putra Globalindo
Jl. Ahmad Yani II No.168B
RT.006 RW.001, Sungai Raya
Pontianak, Kalimantan Barat
Telepon & Faksimili : (0561) 721158

PT Ricky Putra Globalindo
Jl. D.I. Panjaitan No. 12 B Sunga Pinang Dalam,
Samarinda Utara
Samarinda, Kalimantan Timur 75117
Telepon & Faksimili : (0541) 7777930

SULAWESI

PT Ricky Putra Globalindo
Jl. Daeng Ramang Ruko 237 No. 19 - 20
Makassar, Sulawesi Selatan
Telepon & Faksimili : (0411) 518045

BRANCH OFFICE ADDRESS**KALIMANTAN**

PT Ricky Putra Globalindo
Jl. Ahmad Yani II No.168B
RT.006 RW.001, Sungai Raya
Pontianak, West Kalimantan
Telephone & Facsimile : (0561) 721158

PT Ricky Putra Globalindo
Jl. D.I. Panjaitan No. 12 B Sunga Pinang Dalam,
Samarinda Utara
Samarinda, East Kalimantan 75117
Telephone & Facsimile : (0541) 7777930

SULAWESI

PT Ricky Putra Globalindo
Jl. Daeng Ramang Ruko 237 No. 19 - 20
Makassar, South Sulawesi
Telephone & Facsimile : (0411) 518045



PT. RICKY PUTRA
GLOBALINDO Tbk.



**ANALISA DAN
PEMBAHASAN
MANAJEMEN
MANAGEMENT
DISCUSSION AND
ANALYSIS**



ANALISA DAN PEMBAHASAN MANAJEMEN

Tahun 2023 merupakan tahun yang penuh tantangan, dengan meningkatnya ketegangan geopolitik dan naiknya berbagai harga komoditas yang menciptakan kondisi ketidakpastian di pasar. Namun demikian, perekonomian Indonesia telah menunjukkan ketangguhannya dalam menghadapi segala tantangan global dan ketidakpastian pasar dimana pertumbuhan PDB dapat mencapai 5%, lebih tinggi daripada inflasinya sehingga kondisi ekonomi masih *resilience*.

A. TINJAUAN KEUANGAN

Berikut ini adalah pembahasan mengenai kinerja keuangan Perseroan untuk tahun buku 2023 dibandingkan tahun buku 2022. Tinjauan keuangan ini disusun berdasarkan Laporan Keuangan Konsolidasian PT Ricky Putra Globalindo Tbk pada dan untuk tahun yang berakhir 31 Desember 2023 dan 2022, yang telah diaudit oleh Kantor Akuntan Publik Kanaka Puradiredja, Suhartono dengan opini "Wajar, dalam semua hal yang material".

PERBANDINGAN HASIL KINERJA USAHA TAHUN 2023 DAN 2022

Sektor/ Sector	Penjualan Bersih (Rp)/ Net Sales (Rp)		Kontribusi Pertumbuhan/ Growth Contribution
	2023	2022	
Pakaian Dalam (Lokal)/ Underwear (Local)	380.270.595.335	388.339.857.644	2%
Pakaian Luar (Lokal)/ Outerwear (Local)	58.356.613.188	37.285.719.648	57%
Pakaian Pasar Ekspor/ Fashion Garment Export	250.265.679.411	301.596.546.785	17%
Benang Lokal/ Local Spinning	46.330.851.175	388.587.446.390	88%
Lain-lain/ Others	133.134.522.169	98.684.967.963	35%
Total	868.483.140.503	1.214.494.538.430	28%

MANAGEMENT DISCUSSION AND ANALYSIS

2023 has been undeniably challenging, with rising geopolitical tension and escalating commodity prices headlining the market uncertainties. However, the Indonesian economy has demonstrated great resilience in overcoming the onslaught of global headwinds and uncertainties with GDP growth of 5%, higher than inflation so that economic conditions are still resilience.

A. FINANCIAL REVIEW

The following is a discussion of the Company's financial performance for the 2023 financial year compared to the 2022 financial year. This financial review was prepared based on the Consolidated Financial Statements of PT Ricky Putra Globalindo Tbk as on and for the years ended 31 December 2023 and 2022, which have been audited by the Public Accounting Firm, Kanaka Puradiredja, Suhartono with the opinion "fairly, in all material respects".

COMPARISON OF BUSINESS PERFORMANCE RESULTS IN 2023 AND 2022

KONTRIBUSI PENJUALAN PER SEGMENT USAHA TAHUN 2023

1. Pabrikasi Pakaian Dalam

Divisi ini memproduksi dan memasarkan beragam produk pakaian dalam jadi. Kegiatan usahanya dijalankan oleh Perseroan dalam memproduksi dan memasarkan produk di pasar lokal khususnya Jabodetabek dibantu oleh anak usaha Perseroan dalam hal distribusi ke pasar lokal di luar Jabodetabek serta ekspor. Berbagai produk divisi ini dipasarkan dengan merek-merek seperti GT Man, GT Kids, GT Ladies, Ricky, Riscony, Gtee dan merek-merek lainnya.

Penjualan Perseroan di tahun 2023 dari produk *underwear* menyumbang 45% dari total penjualan bersih Perseroan. Penjualan lokal dan ekspor dari produk *underwear* sebesar Rp 389 miliar pada tahun 2023, atau menurun 4% dari penjualan tahun 2022 sebesar sebesar Rp 405 miliar.

2. Pabrikasi Pakaian Luar

Divisi ini memproduksi dan memasarkan beragam produk pakaian jadi baik pakaian anak-anak maupun dewasa. Kegiatan usahanya dijalankan oleh Perseroan dalam memproduksi dan memasarkan produk di pasar lokal khususnya Jabodetabek dibantu oleh anak usaha Perseroan dalam hal distribusi ke pasar lokal di luar Jabodetabek serta ekspor. Penjualan Perseroan di tahun 2023 dari produk pakaian luar menyumbang 34% dari total penjualan bersih Perseroan. Penurunan penjualan lokal dan ekspor dari produk pakaian luar sebesar Rp 22 miliar dimana penjualan tahun 2023 sebesar Rp 299 miliar, atau turun 7% dari penjualan tahun 2022 sebesar Rp 322 miliar

SALES CONTRIBUTION PER BUSINESS SEGMENT IN 2022

1. UNDERWEAR MANUFACTURING

This division manufactures and markets a wide range of underwear products. Its business activities are carried out by the Company producing and marketing the products in the local market, especially in the Greater Jakarta area, and assisted by the Company's subsidiaries in terms of distribution to local markets outside the Greater Jakarta area and for exports. Various products from this division are marketed under brands such as GT Man, GT Kids, GT Ladies, Ricky, Riscony, Gtee and other brands.

The Company's sales in 2023 from underwear products accounted for 45% of the Company's total net sales. Local and export sales of underwear products amounted to IDR 389 billion in 2023, or a decrease by 4% from the 2022 sales of IDR 405 billion.

2. OUTERWEAR MANUFACTURING

This division manufactures and markets a variety of apparel products for both children and adults. Its business activities are carried out by the Company producing and marketing the products in local markets, especially in the Greater Jakarta area, and assisted by the Company's subsidiaries in terms of distribution to local markets outside the Greater Jakarta area and for exports. The Company's sales in 2023 from outerwear products accounted for 34% of the Company's total net sales. The decline in local and export sales of outerwear products was IDR 22 billion in value, while the sales in 2023 were IDR 299 billion in total value, or a 7% decrease from sales in 2022 of IDR 322 billion.

3. Pabrikasi Benang

Divisi ini memproduksi dan memasarkan beragam jenis dan ukuran benang. Kegiatan usahanya dijalankan oleh pabrik pemintalan benang Perseroan di Bandung dalam memproduksi dan mensuplai benang untuk bahan baku produk-produk Perseroan dan kelebihan produksinya dijual di pasar lokal dan ekspor. Penjualan lokal dari produk *spinning* pada tahun 2023 turun 88% atau sebesar Rp 342 miliar dari Rp 388 miliar di tahun 2022 menjadi Rp 46 miliar di tahun 2023.

4. Lain-lain

Divisi ini memproduksi dan memasarkan beragam jenis dan ukuran kain, aksesoris dan lainnya. Penjualan kain, aksesoris dan lainnya naik 35% atau meningkat sebesar Rp 344 miliar dari Rp 98 miliar di tahun 2022 menjadi Rp 133 miliar di tahun 2023.

LAPORAN LABA RUGI DAN PENGHASILAN KOMPREHENSIF LAIN

Penjualan Neto

Perseroan membukukan penjualan neto konsolidasi sebesar Rp 868 miliar di tahun 2023, menurun 28 % dari Rp 1,2 triliun di tahun 2022.

Volume penjualan divisi pakaian jadi di tahun 2023 mengalami penurunan 33% sebesar dibandingkan tahun 2022, dari 3.032.404 lusin di tahun 2022 menjadi 2.039.216 lusin di tahun 2023. Sedangkan, volume penjualan divisi benang rajut di tahun 2023 mengalami penurunan sebesar 92% dibandingkan tahun 2022 yaitu dari 12.835 bale di tahun 2022 menjadi 1.024 bale di tahun 2023.

3. Yarn Manufacturing

This division manufactures and markets various types and sizes of yarn. Its business activities are carried out by the Company's yarn spinning factory in Bandung producing and supplying yarn for raw materials for the Company's products and the excess production is sold in local and export markets. The local sales of spinning products in 2023 dropped by 88% or IDR 342 billion from IDR 388 billion in 2022 to IDR 46 billion in 2023.

4. Others

This division manufactures and markets various types and sizes of fabrics, accessories and others. The sales of fabrics, accessories and others increased by 35% or in the amount of IDR 344 million from IDR 98 billion in 2022 to IDR 133 billion in 2023.

STATEMENT OF PROFIT OR LOSS AND OTHER COMPREHENSIVE INCOME

Net Sales

The Company booked consolidated net sales of Rp 868 billion in 2023, a decrease of 28% from Rp 1.2 trillion in 2022.

The sales volume of the apparel division in 2023 decreased by 33% compared to 2022, from 3,032,404 dozens in 2022 to 2,039,216 dozens in 2023. Meanwhile, the sales volume of the knitting yarn division in 2023 decreased by 92% compared to 2022, namely from 12,835 bales in 2022 to 1,024 bales in 2023.

Harga Pokok Penjualan

Harga pokok penjualan menurun 32% atau sebesar Rp 321 miliar dari Rp 1 triliun di tahun 2022 menjadi Rp 681 miliar di tahun 2023. Harga pokok penjualan terdiri dari persediaan awal tahun ditambah pembelian persediaan tahun berjalan dan dikurangi persediaan akhir tahun menjadi beban pokok penjualan.

Laba Bruto dan Laba Usaha (EBIT)

Laba bruto mengalami kontraksi 12% menjadi Rp 187 miliar di tahun 2023 dari Rp 212 miliar di tahun 2022. Namun demikian, margin laba bruto meningkat 23% menjadi 22% dari 17% di tahun sebelumnya.

EBIT tumbuh 289% menjadi Rp 28 miliar di tahun 2023 dari Rp 7 miliar di tahun 2022, dan margin EBIT naik menjadi 3% dari 1% di tahun 2022 didukung oleh beban penjualan dan beban umum & administrasi yang terkontrol dan membukukan laba neto selisih kurs dari aktivitas operasi di tahun 2023.

Rugi Bersih Tahun Berjalan

Rugi Bersih tahun berjalan mencapai Rp 60 miliar, turun 13% dari Rp 69 miliar di tahun 2022. Setelah memperhitungkan kepentingan nonpengendali, rugi tahun berjalan yang dapat diatribusikan kepada pemilik entitas induk turun 8% menjadi Rp 59 miliar dari Rp 64 miliar di tahun 2022.

Penghasilan Komprehensif Lain dan Total Laba Komprehensif Tahun Berjalan

Perseroan membukukan kerugian komprehensif lain sebesar Rp 2,3 miliar di tahun 2023, dibandingkan dengan penghasilan komprehensif lain sebesar Rp 828 juta di tahun sebelumnya. Perbedaan tersebut terutama

Cost of Goods Sold

The cost of goods sold decreased by 32% or IDR 321 billion from Rp 1 trillion in 2022 to Rp 681 billion in 2023. Cost of goods sold consists of inventory at the beginning of the year plus purchases of current year's inventory and deducted by year-end inventory to become cost of goods sold.

Gross Profit and Income from Operations (EBIT)

The Company's gross profit has contracted by 12% to Rp 187 billion in 2023 from Rp 212 billion in 2022. However, the gross margin has increased by 23% to 22% from 17% in the previous year.

EBIT grew 289 % to Rp 28 billion in 2023 from Rp 7 billion in 2022, and EBIT margin expanded to 3% from 1% in 2022 on stable selling expenses and general & administrative expenses, as well as recording a foreign exchange gain from operating activities in 2023.

Net Loss Current Year

Net loss for the year was Rp 60 billion, a decrease of 13% from Rp 69 billion in 2022. After taking into account non-controlling interests, loss for the year attributable to equity holders of the parent entity decreased 8% to Rp 59 billion from Rp 64 billion in 2022.

Other Comprehensive Income and Total Comprehensive Income for the Year

The Company booked other comprehensive loss of Rp 2.3 billion in 2023, compared with other comprehensive income of Rp 828 million in the previous year. The difference was mainly from

berasal dari beban pajak dan selisih kurs atas penjabaran laporan keuangan.

Sehingga total rugi komprehensif tahun berjalan di tahun 2023 mencapai Rp 63 miliar, atau turun 8% dari Rp 68 miliar di tahun sebelumnya.

LAPORAN POSISI KEUANGAN KONSOLIDASIAN

Total Aset

Total aset Perseroan pada tanggal 31 Desember 2023 mencapai Rp 1,54 miliar, turun 6% dari Rp 1,63 miliar pada tanggal 31 Desember 2022. Total aset pada akhir tahun 2023 terdiri dari total aset lancar sebesar Rp 1,34 triliun dan total aset tidak lancar sebesar Rp 203 miliar, sedangkan di akhir tahun 2022 masing-masing mencapai Rp 1,40 triliun dan Rp 231 miliar. Total aset lancar menurun terutama disebabkan oleh turunnya tingkat persediaan, sedangkan total aset tidak lancar turun terutama karena penurunan pada bagian aset tetap dan beban renovasi tanggihan.

Total Liabilitas

Perseroan membukukan total liabilitas pada tanggal 31 Desember 2023 sebesar Rp 1,37 triliun, turun 2% dari Rp 1,40 triliun pada tanggal 31 Desember 2022. Total liabilitas pada akhir tahun 2023 terdiri dari total liabilitas jangka pendek sebesar Rp 1,01 triliun dan total liabilitas jangka panjang sebesar Rp 360 miliar, sedangkan di akhir tahun 2022 masing-masing mencapai Rp 1,04 triliun dan Rp 362 miliar. Turunnya total liabilitas jangka panjang terutama karena penurunan pinjaman jangka panjang dimana pinjaman tersebut akan jatuh tempo di tahun berikutnya.

tax expenses and exchange differences on translation of financial statements.

Hence, total comprehensive income for 2023 was Rp 63 billion or a decrease of 8% from Rp 68 billion in the previous year.

CONSOLIDATED STATEMENT OF FINANCIAL POSITION

Total Assets

The Company's total assets as of 31 December 2023 were Rp 1.54 billion, a decrease of 6% from Rp 1.63 billion as of 31 December 2022. This consisted of total current assets and total non-current assets of Rp 1.34 trillion and Rp 203 billion respectively, compared to Rp 1.40 trillion and Rp 231 billion at the end of 2022. The decrease in total current assets was mainly due to a lower inventory level, while the decrease in total non-current assets was primarily attributed to a decrease in the part of fixed assets and deferred cost of renovation.

Total Liabilities

The Company booked total liabilities as of 31 December 2023 of Rp 1.37 trillion, a decrease of 2% from Rp 1.40 trillion as of 31 December 2022. The total liabilities at the end of 2023 consisted of total current liabilities of Rp 1.01 trillion and total non-current liabilities of Rp 360 billion, as compared to Rp 1.04 trillion and Rp 362 billion as at end of 2022 respectively. The decrease in total long-term liabilities was mainly attributable to a decrease in long-term loans which would mature in the following year.

Total Ekuitas

Pada tanggal 31 Desember 2023 total ekuitas mencapai Rp 171 miliar dibandingkan dengan Rp 234 miliar pada tanggal 31 Desember 2022. Penurunan ini terutama karena rugi yang dihasilkan di sepanjang tahun 2023.

Laporan Arus Kas

Perseroan mencatatkan arus kas neto yang diperoleh dari aktivitas operasi sebesar Rp 88 miliar di tahun 2023, lebih rendah dibandingkan dengan Rp 115 miliar di tahun sebelumnya terutama karena turunnya penerimaan dari pelanggan.

Arus kas neto yang digunakan untuk aktivitas investasi turun menjadi Rp 657 juta di tahun 2023 dari Rp 13 miliar di tahun 2022, terutama disebabkan oleh belanja modal yang lebih rendah.

Arus kas neto yang digunakan untuk aktivitas pendanaan adalah sebesar Rp 93 miliar di tahun 2023, sementara Perseroan membukukan arus kas neto yang diperoleh dari aktivitas pendanaan sebesar Rp 109 miliar di 2022. Hal ini terutama disebabkan oleh karena lebih tingginya pembayaran beban keuangan.

TRANSAKSI KEPADA PIHAK BERELASI

Dalam kegiatan bisnis sehari-hari, Perseroan melakukan transaksi dengan pihak berelasi, terutama untuk kegiatan penjualan, pembelian dan transaksi keuangan lainnya. Informasi lebih lanjut mengenai transaksi dengan pihak berelasi diungkapkan pada Catatan 40 Laporan Keuangan Konsolidasian Perseroan per 31 Desember 2023 yang telah diaudit.

Total Equity

As of 31 December 2023, total equity was Rp 171 billion compared to Rp 234 trillion as of 31 December 2022. Mainly due to loss generated during 2023.

Statement of Cash Flows

The Company recorded net cash flow provided by operating activities of Rp 88 billion in 2023, lower than last year's Rp 115 billion mainly due to a decrease receipts from customers.

Net cash flow used in investing activities was Rp 657 billion in 2022, lower than previous year's Rp6.49 trillion primarily due to lower capital expenditure.

Net cash flow used in financing activities in 2023 was Rp 93 billion, while we booked net cash flow provided by financing activities of Rp 109 billion in 2022. This is mainly due to higher payment of finance expenses.

RELATED PARTY TRANSACTIONS

In daily business activities, the Company conducts transactions with related parties, especially for sales, purchases and other financial transactions. Further information regarding transactions with related parties is disclosed in Note 40 of the Company's audited Consolidated Financial Statements on 31 December 2023.

KEMAMPUAN MEMBAYAR UTANG

Liabilitas yang dimiliki oleh Perseroan sebagian besar adalah pinjaman dari bank yang dapat diperpanjang setiap tahun setelah mendapat kesepakatan dari bank. Hubungan baik yang terjalin selama periode kerja sama ini, telah membuktikan dukungan yang kuat dari perbankan.

KOLEKTABILITAS PIUTANG

Piutang Perseroan sebagian besar adalah piutang usaha kepada pihak ketiga yang mempunyai tingkat kolektibilitas yang tinggi yang berada dari toko-toko grosir, supermarket, mini market, koperasi karyawan BUMN, *hypermarket* dan *department store*. Piutang yang tidak dapat ditagih, Perseroan telah membentuk penyisihan piutang tak tertagih atas piutang kepada pihak ketiga sebesar Rp 31.940.811.952 pada tahun 2023, hal tersebut dipandang cukup untuk menutupi kemungkinan kerugian atas menurunnya nilai piutang.

STRUKTUR MODAL DAN LIKUIDITAS

Perseroan bertujuan mengelola struktur modal yang optimal dalam memenuhi tujuan usaha, salah satunya adalah dengan mempertahankan rasio modal yang sehat yang dapat memaksimalkan nilai pemegang saham.

Perseroan memiliki saldo kas dan setara kas termasuk deposito berjangka mencapai Rp 24 miliar per tanggal 31 Desember 2023, turun 19% dari Rp 30 miliar di tahun 2022. Rasio lancar Perseroan untuk tahun 2023 adalah sebesar 1.32 kali dibandingkan dengan 1.35 kali di tahun 2022.

Rasio liabilitas terhadap ekuitas pada tahun 2023 adalah 8 kali dibandingkan dengan 6 kali di tahun 2022.

SOLVENCY

Most of the liabilities owned by the Company are loans from banks that can be extended every year after obtaining an approval from the banks concerned. Good relations that were established during this period of cooperation have proven to be strong support from the banking sector.

RECEIVABLES COLLECTIBILITY

Most of the Company's receivables are trade receivables from third parties who have a high level of collectibility, which are from grocery stores, supermarkets, mini markets, state-owned enterprise employee cooperatives, hypermarkets and department stores. For uncollectible receivables, the Company has provided an allowance for uncollectible accounts receivables from third parties in the amount of IDR 31,940,811,952 in 2023. This is considered adequate to cover possible losses that may arise from impairment of receivables.

CAPITAL STRUCTURE AND LIQUIDITY

The Company aims to manage an optimal capital structure in meeting its business objectives, one of which by maintaining a healthy capital ratio that can maximize the shareholder value.

The Company's cash and cash equivalents including time deposits reached IDR 24 billion as of 31 December 2023, down 19% from IDR 30 billion in 2022. The Company's current ratio for 2023 is 1.32 times compared to 1.35 times in year 2022.

The ratio of liabilities to equity in 2023 is 8 times compared to 6 times in 2022.

Perseroan mengelola struktur permodalan dan melakukan penyesuaian, bila diperlukan berdasarkan perubahan kondisi ekonomi. Untuk memelihara struktur permodalan, Perseroan dapat menyesuaikan pembayaran dividen kepada pemegang saham, imbalan modal kepada pemegang saham atau menerbitkan saham baru. Tidak ada perubahan atas tujuan, kebijakan maupun proses pada tanggal 31 Desember 2023 dan 2022.

PERUBAHAN KEBIJAKAN AKUNTANSI

PENERAPAN PERNYATAAN STANDAR AKUNTANSI BARU

Laporan keuangan konsolidasian telah disusun dan disajikan sesuai dengan Standar Akuntansi Keuangan di Indonesia yang meliputi Pernyataan Standar Akuntansi Keuangan (PSAK) dan Interpretasi Standar Akuntansi Keuangan (ISAK) yang diterbitkan oleh Dewan Standar Akuntansi Keuangan – Ikatan Akuntan Indonesia (DSAK – IAI), serta peraturan Pasar Modal yang berlaku.

Penerapan standar akuntansi diungkapkan Perseroan pada Laporan Keuangan Konsolidasian Perseroan per 31 Desember 2023 yang telah diaudit pada Catatan 2.

PERISTIWA SETELAH PERIODE LAPORAN

Bagian mengenai peristiwa setelah periode pelaporan dapat dilihat pada halaman 84 Laporan Keuangan Konsolidasian Perseroan per 31 Desember 2023 yang telah diaudit.

The Company manages the capital structure and makes adjustments, if necessary, based on changes in economic conditions. To maintain the capital structure, the Company may adjust dividend payments to shareholders, capital return to shareholders or issue new shares. There were no changes to the objectives, policies or processes as of 31 December 2023 and 2022.

CHANGES IN ACCOUNTING POLICIES

IMPLEMENTATION OF STATEMENTS OF NEW ACCOUNTING STANDARDS

The consolidated financial statements have been prepared and presented in accordance with the Indonesian Financial Accounting Standards which include Statements of Financial Accounting Standards (PSAK) and Interpretations of Financial Accounting Standards (ISAK) issued by the Financial Accounting Standards Board – Institute of Indonesia Chartered Accountants (DSAK – IAI), as well as applicable Capital Market regulations.

The application of accounting standards is disclosed by the Company's audited Consolidated Financial Statements on 31 December 2023 in Note 2.

EVENTS AFTER REPORTING PERIOD

Events after reporting period are presented on page 84 of the Company's audited Consolidated Financial Statements on 31 December 2023.

KOMITMEN BELANJA MODAL

Pada tahun 2023, Perseroan tidak mengadakan ikatan material untuk investasi barang modal.

PROGRAM KEPEMILIKAN SAHAM OLEH MANAJEMEN DAN/ATAU PEGAWAI MELALUI OPSI MSOP/ESOP

Selama tahun 2023, Perseroan tidak memiliki program pemberian opsi saham kepada Direksi, Dewan Komisaris maupun karyawan.

REALISASI PENGGUNAAN DANA HASIL PENAWARAN UMUM

Tahun 2023, Perusahaan tidak melakukan penawaran umum di bursa saham mana pun, sehingga tidak terdapat laporan realisasi penggunaan dana hasil penawaran umum yang dapat disampaikan pada laporan ini.

PERUBAHAN PERATURAN PERUNDANG-UNDANGAN YANG BERPENGARUH TERHADAP PERUSAHAAN

Pada tahun 2023, tidak terdapat aturan baru yang diterbitkan oleh regulator yang memiliki dampak terhadap Perusahaan.

CAPITAL EXPENDITURE COMMITMENT

In 2023, the Company did not enter into material commitments for capital goods investment.

MANAGEMENT AND/OR EMPLOYEES SHARE OPTION (MSOP/ESOP)

During 2023, the Company did not have a share option program for the Board of Directors, Board of Commissioners, or employees.

REALIZATION OF THE USE OF PUBLIC OFFERING FUNDS

In 2023, the Company did not conduct any public offering on the stock exchange. Therefore, there is no information on the use of funds from public offerings in this report.

AMENDMENTS TO LAWS AND REGULATIONS AND ITS IMPACT TO THE COMPANY

In 2023, there were no new regulations issued by regulators that had an impact on the Company.

B. DIVIDEN DAN KAPITALISASI PASAR

Sesuai peraturan perundang-undangan di Indonesia dan Anggaran Dasar Perusahaan, laba bersih Perseroan dapat dibagikan kepada pemegang saham sebagai dividen setelah dilakukannya penyisihan dana cadangan wajib yang dipersyaratkan oleh undang-undang. Pembagian dividen harus disetujui oleh pemegang saham dalam Rapat Umum Pemegang Saham Tahunan (RUPST) berdasarkan rekomendasi Direksi Perseroan.

Penentuan jumlah dan pembayaran dividen tersebut akan tergantung pada beberapa faktor, antara lain :

- a. Kemampuan kas Perseroan dan entitas anak pada tahun yang bersangkutan;
- b. Hasil operasi dan kondisi keuangan Perseroan;
- c. Keuntungan Perseroan dan/atau pembagian dividen yang diterima Perseroan dari anak perusahaan;
- d. Rencana investasi Perseroan dan/atau anak perusahaan di masa mendatang;
- e. Prospek usaha Perseroan di masa mendatang;
- f. Hal-hal lain yang dipandang relevan oleh Direksi Perseroan.

Berdasarkan keputusan dalam Rapat Umum Pemegang Saham Tahunan Perseroan yang diselenggarakan pada tanggal 21 Juni 2023, Perusahaan memutuskan tidak membagikan dividen sebab Perseroan dinilai belum memenuhi persyaratan yang tercantum dalam kebijakan di atas.

B. DIVIDEND AND MARKET CAPITALIZATION

Pursuant to Indonesian laws and regulations and the Company's Articles of Association, the Company's net profit can be distributed to shareholders as dividends after mandatory appropriation of reserve fund as required by law. Dividend distribution must be approved by the shareholders at the Annual General Meeting of Shareholders (AGMS) based on recommendation from the Company's Board of Directors.

The determination of amount and payment of the dividend will depend on several factors, including:

- a. The cash capacity of the Company and its subsidiaries in the year concerned;
- b. Results of operations and financial condition of the Company;
- c. Company's profits and/or distribution of dividends received by the Company from its subsidiaries;
- d. Future investment plans of the Company and/or its subsidiaries;
- e. The Company's business prospects in the future;
- f. Other matters deemed relevant by the Board of Directors of the Company.

Based on the resolution at the Company's Annual General Meeting of Shareholders held on 21 June 2023, the Company resolved not to distribute dividends since it has not fulfilled the requirement stated in the policy above.

TABEL DISTRIBUSI DIVIDEN PERSEROAN

TABLE OF COMPANY DIVIDEND DISTRIBUTION

Tahun Buku Fiscal Year	Laba (Rugi) Tahun Berjalan Net Income (Loss) Current Year	Dividen Dividend	Keterangan Descriptions
2020	(Rp 77,578,476,383)	Rp 0	Berdasarkan keputusan RUPS Tahunan tanggal 19 Agustus 2021/ Based on the decision of annual GMS dated 19 August 2021.
2021	(Rp 66,098,078,641)	Rp 0	Berdasarkan keputusan RUPS Tahunan tanggal 25 Juli 2022/ Based on the decision of annual GMS dated 25 July 2022.
2022	(Rp 69,375,798,083)	Rp 0	Berdasarkan keputusan RUPS Tahunan tanggal 21 Juni 2023/ Based on the decision of annual GMS dated 21 June 2023.

C. PROSPEK USAHA DAN TARGET PERSEROAN

PROSPEK USAHA

Industri tekstil dan produk tekstil (TPT) di dalam negeri tengah dalam kondisi memprihatinkan. Sebagai efek pukulan beruntun yang menghantam. Terbaru, pelemahan rupiah dan pergerakan harga minyak dunia efek memanasnya tensi di Timur Tengah. Serta sikap *dovish* Bank Sentral AS, the Fed.

Industri TPT nasional pun tengah menghadapi serbuan barang impor asal China. Selain membanjiri pasar domestik, harga barang China ini pun terlalu murah. Sedangkan pasar ekspor ada penurunan karena kenaikan biaya angkut/logistik. Sehingga, harga di konsumen meningkat mengakibatkan penurunan volume beli dari negara importer.

Pada tahun 2024, sejumlah risiko diperkirakan dapat kembali meningkatkan ketidakpastian perekonomian global, di antaranya masih berlanjutnya ketegangan geopolitik di beberapa wilayah, pelemahan ekonomi di sejumlah negara termasuk Tiongkok, serta masih tingginya suku bunga kebijakan moneter dan yield obligasi di negara maju. International Monetary Fund (IMF) dalam World Economic Outlook (WEO) yang terbit pada Januari 2024 memperkirakan ekonomi global pada tahun 2024 sebesar 3.1%. Proyeksi ini naik 0.2% dari WEO yang diterbitkan sebelumnya pada Oktober 2023.

Perekonomian dunia di tahun 2024 diperkirakan akan tumbuh secara moderat seiring dengan tekanan inflasi yang mulai mereda dan suku bunga diperkirakan mulai mengalami penyesuaian, walaupun masih disertai ketegangan geopolitik. Sedangkan prospek pertumbuhan ekonomi domestik tahun

C. BUSINESS PROSPECTS AND COMPANY TARGETS

BUSINESS PROSPECT

The domestic textile and textile product (TPT) industry is in a worrying condition. As the effect of consecutive blows hitting. Most recently, the weakening of the rupiah and movements in world oil prices have had the effect of heating up tensions in the Middle East. As well as the dovish attitude of the US Central Bank, the Fed.

The national textile industry is also facing an invasion of imported goods from China. Apart from flooding the domestic market, the prices of these Chinese goods are also too cheap. Meanwhile, the export market experienced a decline due to an increase in transportation /logistics costs. Thus, prices for consumers increase resulting in a decrease in purchasing volume from importing countries.

Certain risks are expected to prolong global economic uncertainty in 2024, including geopolitical tensions likely to remain unsettled in some parts of the world, a potential economic setback in several countries, including China, and a potentially longer rate hike path and bond yields in most major economies. In its World Economic Outlook (WEO), published in January 2024, the International Monetary Fund (IMF) forecasts a 3.1% slower growth rate in 2024. This projection is 0.2% higher than the October 2023 forecast.

The global economy outlook in 2024 is expected to grow moderately as inflationary pressures ease, and interest rate may start to decrease, despite geopolitical tensions remain. Nevertheless, the domestic economic growth outlook for 2024 remains positive despite Indonesia entering a political year. Bank Indonesia supports the Indonesian

2024 diperkirakan cukup baik meskipun Indonesia tengah memasuki tahun politik. Bank Indonesia turut mendukung iklim bisnis di Indonesia dengan melangkah secara pruden melalui kebijakan suku bunga BI dan kebijakan makroprudensial lainnya. Seiring dengan perkembangan ekonomi makro, Perseroan cukup optimis untuk membukukan kinerja yang lebih baik di tahun 2024.

PERBANDINGAN ANTARA TARGET DAN REALISASI TAHUN 2023 SERTA PROYEKSI UNTUK TAHUN MENDATANG

PERBANDINGAN ANTARA TARGET DAN REALISASI

Tahun 2023 bukanlah tahun terbaik bagi Perseroan. Di tengah kondisi ketidakpastian dan tantangan yang begitu dinamis sepanjang tahun 2023, Perseroan membukukan penjualan neto sebesar Rp 868 miliar, atau turun sebesar 28% dibandingkan dengan tahun sebelumnya.

PENCAPAIAN TARGET TAHUN 2023

Ringkasan pencapaian kinerja keuangan tahun 2023 dibandingkan dengan target adalah sebagai berikut :

Pencapaian VS Target

Deskripsi Description	Target 2023 Target 2023	Pencapaian 2023 Realization 2023	Keterangan Remarks
Pertumbuhan Penjualan/ Sales Growth	10%	28%	Tidak tercapai Not achieved
Pertumbuhan Laba Bersih/ Net Earnings Growth	8%	7%	Tidak tercapai Not achieved

business climate by taking prudent steps in the form of BI interest rate policies and other macroprudential measures. Along with macroeconomic developments, the Company is quite optimistic to record better performance in 2024.

COMPARISON BETWEEN YEAR 2023 TARGET AND REALIZATION AND PROJECTIONS FOR THE COMING YEAR

COMPARISON BETWEEN TARGET AND REALIZATION

Year 2023 was not the best year for the Company. In the midst of dynamic conditions of uncertainty and challenges throughout 2023, the Company recorded net sales of IDR 868 billion, or a decrease by 28% compared to the previous year.

ACHIEVEMENTS OF 2023 TARGETS

The following is a summary of the company financial performance in 2023 compared to targets :

Achievements VS Targets

TARGET DI TAHUN 2024

Brand yang kuat berperan dalam penting dalam mencapai rencana pertumbuhan Perusahaan. Investasi yang besar kami tanamkan untuk meningkatkan kualitas brand-brand Perusahaan, penerapan *digital marketing*, diversifikasi usaha dan memperkokoh hubungan dengan konsumen.

Perseroan juga melakukan analisis untuk melihat peluang dan ancaman yang mungkin ada dan terjadi seiring proses pertumbuhan Perseroan dengan melihat kekuatan dan kelemahan serta posisi Perseroan relatif terhadap perusahaan lain dalam industri sejenis.

Perseroan juga berusaha memadukan kebutuhan online dan offline dari konsumen. Selain mengutamakan kualitas dan keamanan, merek, Perseroan menawarkan berbagai kemudahan dengan harga yang lebih terjangkau bagi konsumen. Perseroan juga memberikan perhatian khusus pada faktor-faktor yang mampu meningkatkan retensi konsumen pada tahapan mereka mencapai tingkat kepuasan untuk merekomendasikan produk Perseroan kepada teman-temannya.

Tak dipungkiri, *online* menjadi saluran belanja yang populer dan berperan penting di pasar, sama pentingnya dengan saluran *offline*. Keberadaan pandemi Covid-19 sudah membuat konsumen semakin sering menghabiskan waktu di media sosial dan karenanya, mendapatkan sebagian dari perhatian mereka untuk semakin mengikatkan diri dengan merek adalah hal penting. Apalagi, konsumen mencari informasi suatu produk, merek, dan Perusahaan tidak selalu melalui situs penelusur, tetapi juga melalui media sosial. Digitalisasi akan terus mendorong Perseroan untuk terus bertransformasi di masa

TARGETS IN 2024

A strong brand plays an important role in achieving the Company's growth plan. The company makes large investment to improve the quality of the Company's brands, implement digital marketing, diversify the business and strengthen relationships with consumers.

The Company also conducts analysis to see opportunities and threats that may exist and occur in line with the Company's growth process by observing the strengths and weaknesses as well as the Company's position relative to other companies engaging in similar sector.

The company is also striving to integrate the online and offline needs of consumers. In addition to prioritizing quality, safety, and brands, the Company offers various conveniences at more affordable prices to consumers. The Company also pays special attention to factors that can increase consumer retention to the stage they reach a level of satisfaction at which they recommend the Company's products to their friends.

It is undeniable that online platform is a popular shopping channel and plays an important role in the market, just as important as offline channels. The existence of Covid-19 pandemic has made consumers spend more time on social media. Hence, drawing some of their attention to engage more with brands is important. These days, consumers seek information on a product, brand and the company not always through searching sites, but also through social media. Digitalization will continue to encourage the Company to transform in the future, even though the pandemic has been over.

mendatang. Walaupun pandemi sudah terlewati saat ini.

Tahun 2024 diharapkan menjadi tahun kebangkitan industri garmen dan tekstil, kendati tekanan akibat pandemi belum dapat dipastikan kapan berakhir. Dengan melihat pada potensi di dalam industri garmen dan tekstil serta memperhitungkan tantangan yang akan dihadapi di tahun 2024. Perseroan mencanangkan beberapa target terkait dengan operasional perusahaan.

Berikut adalah target operasional tahun 2024 :

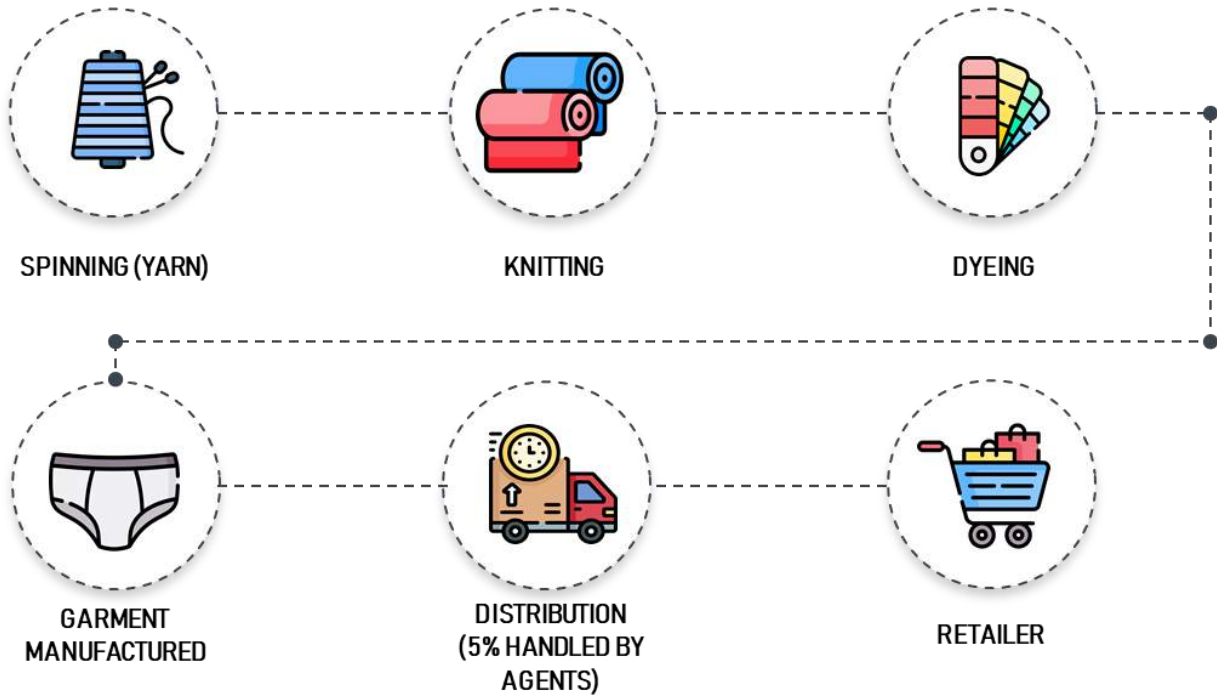
Year 2024 is expected to be the year of rising for the garment and textile industry, even though we do not know for sure when the pressure due to this pandemic will end. By looking at the potential in the garment and textile industry and taking into account the challenges that the company will face in 2024, the Company has set several targets related to the company's operations.

The following are the operational targets for 2024 :

Keterangan Descriptions	Target		Pencapaian 2023 Achievement 2023
	2024	2023	
Pertumbuhan Penjualan Sales Growth	8%	10%	28%
Pertumbuhan Laba Bersih Net Earnings Growth	5%	8%	7%

D. ULASAN KINERJA OPERASIONAL

D. OPERATIONAL REVIEW



Kapasitas Produksi/Tahun Production Capacity/Year	2023	2022
Pemintalan/ Spinning	60.000 Bales	60.000 Bales
Perajutan/ Knitting	2.520 Tons	2.520 Tons
Pencelupan/ Dyeing	4.200 tons	4.200 Tons
Garment	30 Juta Potong/ Million Pieces	30 Juta Potong/ Million Pieces

Proses produksi pada industri tekstil dan garmen terdiri dari empat proses produksi utama sebagai berikut:

The production process in the textile and garment industry comprises four main production processes as follows:

1. PEMINTALAN

1. SPINNING

Divisi Pemintalan yang dimiliki Perseroan terletak di Bandung menghasilkan produk benang. Berbagai bentuk benang dapat diproduksi berdasarkan bahan baku fiber yang

The Company's Spinning Division is located in Bandung and produces yarn products. Various forms of yarn can be produced based on the raw material of fiber used and also the thickness of

digunakan dan juga ketebalan benang yang diinginkan. Divisi Pemintalan Perseroan memproduksi katun dan dalam berbagai macam ukuran. Sepanjang tahun 2023, Perseroan memproduksi benang sebanyak 691 bale, turun 98% dari hasil produksi tahun 2022 sebesar 28.900 bale. Sebanyak 20% hasil produksi benang digunakan internal untuk memproduksi kain mentah (*greige*). Secara detail, kapasitas produksi benang katun dijelaskan pada tabel di atas.

2. PERAJUTAN

Kain mentah adalah produk akhir dari benang yang sudah dirajut dan merupakan bahan utama dari proses penyelesaian akhir produk tekstil yang dilakukan oleh Divisi Perajutan. Greige juga sering disebut sebagai kain kasar mengingat produk ini masih harus melalui proses lebih lanjut, seperti pencelupan, *printing*, atau *finishing treatment* lainnya sebelum bisa digunakan sebagai produk jadi pada tahun 2023 dan 2022 Perseroan memproduksi kain mentah sekitar 2.168.386 kg dan 1.067.393 kg. Kain mentah tersebut digunakan untuk memenuhi kebutuhan internal Perseroan.

3. PENCELUPAN

Proses pewarnaan kain mentah atau benang dari Divisi Pemintalan atau Divisi Perajutan untuk kebutuhan internal Perseroan dilakukan oleh PT Ricky Tekstil Indonesia.

4. GARMENT

Garment di Perseroan diproduksi untuk mensuplai permintaan pasar (untuk produk lokal) dan memenuhi pesanan baik dari pelanggan domestik maupun asing. Sebagian besar produksi *garment* ini dibuat untuk memenuhi permintaan domestik, terutama

the yarn desired. The Company's Spinning Division produces cotton in various sizes. Throughout 2023, the Company produced 691 bales of yarn, down 98% from the 2022 production of 28,900 bales. 20% of the yarn production is used internally to produce raw fabrics (*greige*). In detail, the production capacity of cotton yarn is described in the table above.

2. KNITTING

Raw fabric is the end product of yarn knitted and is the main ingredient in the finishing process of textile products carried out by the Knitting Division. Greige is also often referred to as coarse cloth considering that this product still has to go through further processes, such as dyeing, printing, or other finishing treatments before it can be used as a finished product. In 2023 and 2022, the Company produced 2,168,386 kg dan 1,067,393 kg of raw fabric. This raw fabric is used to meet the Company's internal needs.

3. DYEING

The process of dyeing raw fabric or yarn at the Spinning Division or Knitting Division for the Company's internal needs is carried out by PT Ricky Textile Indonesia.

4. GARMENTS

The Company produces garments to supply the markets and meet the demands (for local products) and orders placed by both domestic and foreign customers. Most of this garment production is to meet domestic demands, especially for underwear products under the

untuk produk pakaian dalam di bawah merk ritel Perseroan, seperti GT Man, GT Ladies, GT Sport, GT Kids, Gtee, Homewear, Ricky dan Riscony serta kaus kaki (GT Man) dan selebihnya untuk memenuhi permintaan ekspor. Pada tahun 2023 dan 2022, Perseroan memproduksi garmen sekitar 1.254.954 lusin dan 1.832.916 lusin.

Untuk tetap dapat bersaing di pasar lokal maupun global maka perseroan menetapkan strategi :

1. Akan terus memaksimalkan *utility* yang ada.
2. Pergantian mesin-mesin tua yang tidak efisien.
3. Pengembangan berbagai sistem baru dengan pendirian perusahaan baru yang dapat mendukung bisnis inti agar tercipta integrasi dari hulu ke hilir.
4. Pengembangan tenaga kerja terus menerus.

Selain memproduksi produk merek ritel Perseroan. Dimana Perseroan juga memproduksi brand-brand ternama antara lain Mizuno, Adidas, Puma, Bandai, Converse, Descente, Umbro, Asics dan Toray.

BAHAN BAKU PRODUKSI

Perseroan mempunyai pabrik pemintalan benang, pabrik pakaian luar dan pakaian dalam. Untuk pabrik pakaian jadi perseroan di tahun 2012 mendirikan PT Ricky Garment Exportindo sebagai anak usaha yang mendukung ekspor pakaian jadi.

Bahan baku utama untuk pabrik pakaian luar adalah kapas dan serat sintetis. Bahan baku kapas diimpor dari negara Afrika, Australia, Brazil dan USA.

Company's retail brands, such as GT Man, GT Ladies, GT Sport, GT Kids, Gtee, Homewear, Ricky and Riscony as well as socks (GT Man) and the rest is to meet export demands. In 2023 and 2022, the Company produced around 1,254,954 dozens and 1,832,916 dozens of garments respectively.

In order to remain competitive in the local and global markets, the company has set the following strategies:

1. Continue to maximize existing utilities.
2. Replace old machines that are not efficient.
3. Develop various new systems by establishing new companies that can support the core business in order to create integration from upstream to downstream.
4. Continuously develop workforce.

In addition to manufacturing the Company's retail brand products, the Company also produces well-known brands including Mizuno, Adidas, Puma, Bandai, Converse, Descente, Umbro, ASICs and Toray.

PRODUCTION RAW MATERIALS

The company has a yarn spinning factory, an outerwear factory and an underwear factory. For the apparel factory, the company established PT Ricky Garment Exportindo in 2012 as a subsidiary that supports apparel exports.

The main raw materials for outerwear factories are cotton and synthetic fibres. Cotton raw materials are imported from African countries, Australia, Brazil and USA.

Bahan baku utama untuk pabrik pakaian luar adalah kain katun. Kebutuhan kain katun untuk pakaian luar dibeli dari perusahaan dalam negeri, sedangkan untuk produk-produk pakaian dalam seluruh kebutuhan kain katun dirajut sendiri oleh Perseroan yang seluruh bahan baku benangnya dipasok oleh pabrik pemintalan benang.

E STRATEGI PEMASARAN

Berkembangnya PT Ricky Putra Globalindo Tbk. tidak lepas dari loyalnya pelanggan yang terus setia menggunakan produk-produk Perseroan yang memberikan kenyamanan pada pemakainya. Selain produk yang nyaman dan modis, Perseroan juga berharap dapat terus menjaga dan meningkatkan kepuasan pelanggan, sehingga hal tersebut membuat PT Ricky Putra Globalindo Tbk. dapat terus bertumbuh dan berkembang seiring waktu.

Kondisi ekonomi disertai inflasi yang semakin meningkat, tentunya bisa menjadi peluang terhadap produk Perseroan untuk berkembang. Selain itu masyarakat juga sudah mulai sadar bahwa produk-produk lokal tidak kalah kualitasnya dengan produk asing dengan harga yang jauh lebih murah. *Trend local pride* juga semakin digandrungi kaum milenial dan *gen Z*. Selain itu, Pemerintah juga sudah menyediakan wadah-wadah untuk brand-brand lokal supaya semakin berkembang. Tentunya ini merupakan sebuah tanda positif untuk semakin berkembangnya *brand-brand* lokal tanah air.

Perseroan menciptakan *fighting brand* untuk menghadapi kompetisi dengan memperkuat struktur merek hingga level 3 dengan menggunakan umbrella brand GT Man untuk varian-varian baru produk Perseroan seperti *seamless* (terdiri dari *umbrella/parent, core, descriptor brand*) serta melakukan revitalisasi

The main raw material for outerwear factories is cotton fabric. The need for cotton fabrics for outerwear is purchased from domestic companies, while for underwear products all cotton fabric needs are woven by the Company itself for which all the yarn raw materials are supplied by yarn spinning factories.

E MARKETING STRATEGY

The development of PT Ricky Putra Globalindo Tbk. cannot be separated from its loyal customers who continue using the Company's products that provide comfort to them as users. In addition to comfortable and fashionable products, the Company also hopes to continue to maintain and improve customer satisfaction, so that PT Ricky Putra Globalindo Tbk. can continue to grow and develop over time.

Economic conditions accompanied by increasing inflation, could, of course, be an opportunity for the Company's products to develop. In addition, people have also begun to realize that local products are not inferior in quality to foreign products that are sold at much lower prices. The trend of local pride is also increasingly loved by millennials and generation Z. Apart from that, the government has also provided platforms for local brands to grow. This is certainly a positive sign for the development of local brands in the country.

The Company has created a fighting brand to face competition by strengthening the brand structure to level 3 by using the umbrella brand of GT Man for new variants of the Company's products such as seamless (consisting of umbrella/parent, core, brand descriptor) as well as carrying out revitalization to expand the

untuk memperluas brand Perseroan ke berbagai kategori produk baru (*homewear*, baju formal dan lain-lain) supaya relevan dengan perkembangan lanskap bisnis akibat disrupsi.

Selain itu, Perseroan juga berusaha memadukan kebutuhan *online* dan *offline* dari konsumen. Selain mengutamakan kualitas dan keamanan, merek, Perseroan menawarkan berbagai kemudahan dengan harga yang lebih terjangkau bagi konsumen. Perseroan juga memberikan perhatian khusus pada faktor-faktor yang mampu meningkatkan retensi konsumen pada tahapan mereka mencapai tingkat kepuasan untuk merekomendasikan produk Perseroan kepada teman-temannya.

DAMPAK PERUBAHAN HARGA TERHADAP PENJUALAN DAN PENDAPATAN BERSIH PERSEROAN SERTA LABA OPERASI PERSEROAN

Kenaikan harga jual produk *garment* Perseroan dilakukan sekurang-kurangnya satu kali dalam setahun dan tergantung pada fluktuasi harga kapas di pasar dunia, tingkat kenaikan UMR, nilai tukar rupiah dan tarif listrik industri serta kondisi makro ekonomi Indonesia. Kenaikan harga jual produk *garment* sangat mempengaruhi pendapatan bersih dan laba operasi Perseroan.

Harga jual produk benang rajut Perseroan sangat tergantung pada kekuatan permintaan penawaran konsumen pabrik rajut kain dan Perseroan tidak mempunyai kekuatan untuk menentukan harga jual yang tetap. Kenaikan harga jual produk *garment* dan kestabilan harga jual produk benang rajut sangat mempengaruhi pendapatan bersih dan laba operasi Perseroan.

Menghadapi persaingan bisnis yang semakin ketat, Perseroan memandang bahwa sumber daya manusia adalah kunci sukses untuk

Company's brand to various new product categories (*homewear*, formal wear and so forth) so that they are relevant to developments in the business landscape due to disruptions.

In addition, the Company is also striving to integrate the online and offline needs of consumers. Apart from prioritizing quality, safety, and brand, the Company offers various conveniences at more affordable prices to consumers. The Company also pays special attention to factors that can increase consumer retention to the stage they reach a level of satisfaction that they recommend the Company's products to their friends.

IMPACT OF PRICE CHANGES ON THE COMPANY'S SALES AND NET INCOME AND THE COMPANY'S OPERATING PROFIT

Increasing the selling price of the Company's garment products is carried out at least once a year and depends on fluctuations in the price of cotton on the world market, the increase rate of Minimum Regional Wages, rupiah exchange rate and industrial electricity rates as well as Indonesia's macroeconomic conditions. Increase in the selling price of garment products greatly affects the Company's net income and operating profit.

The selling price of the Company's knitting yarn products is greatly dependent on the supply and demand power of consumers of knitting fabric factories, and the Company does not have the power to determine a fixed selling price. Increase in the selling price of garment products and the stability of the selling price of knitting yarn products greatly affects the Company's net income and operating profit.

Facing increasingly fierce business competition, the Company views that human resources are the key to success in dealing with business

menghadapi persaingan bisnis tersebut. Jumlah sumber daya manusia yang mencapai lebih dari 4.000 orang merupakan aset fundamental yang berperan penting dalam pencapaian visi dan misi Perseroan, sehingga pengembangan sumber daya manusia yang efektif menjadi prioritas Perseroan.

Sumber daya manusia berperan penting dalam memberikan dukungan pada pembentukan dan pengelolaan bisnis yang baru serta pengembangan bisnis yang sudah ada, agar dapat mencapai kinerja yang maksimal dalam pencapaian visi Perseroan.

Perseroan menyakini pengembangan pengelolaan sumber daya manusia yang berkelanjutan akan menciptakan landasan yang kuat guna membentuk dan mendukung kinerja Perseroan kini dan masa mendatang.

Usaha untuk menciptakan sumber daya manusia yang berkualitas, kompeten dan memiliki jiwa kepemimpinan memerlukan tata kelola yang profesional sesuai aturan perundangan yang berlaku untuk menghasilkan lingkungan kerja yang kondusif dan harmonis.

Perseroan melakukan berbagai pelatihan baik keterampilan teknis produksi, penjualan, keuangan dan administrasi maupun pelatihan managerial tata kelola perusahaan yang baik di tingkat lebih senior. Pelatihan dilakukan di dalam dan di luar lingkungan Perseroan. Dalam rangka meningkatkan kesejahteraan serta motivasi, Perseroan menyediakan fasilitas olahraga, koperasi karyawan, sarana ibadah untuk karyawan dan masyarakat di sekitar pabrik.

Hubungan yang harmonis antara Perseroan dengan Serikat Pekerja Nasional (SPN) termuat dalam perjanjian kerja bersama yang mengatur standar upah dan jaminan sosial

competition. Over 3,000 human resources that the Company is having is a fundamental asset that plays an important role in achieving the Company's vision and mission, so that development of effective human resources is a priority for the Company.

Human resources play an important role in providing support for the establishment and management of new businesses and development of existing businesses and ensuring the company to have maximum performance in achieving its vision.

The Company believes that sustainable development of human resource management will create a strong foundation to shape and support the Company's current and future performance.

Efforts to create qualified, competent human resources with a leadership spirit require professional governance in accordance with applicable laws and regulations to produce a conducive and harmonious work environment.

The Company organizes various trainings, both on technical skills in production, sales, finance and administration and on good corporate governance managerial for a more senior level. Trainings are organized inside and outside the Company's environment. In order to improve welfare and boost motivation, the Company provides sports facilities, employee cooperatives, places of worship for employees and the community living around the factory.

Harmonious relationship between the Company and the National Workers' Union (SPN) is included in the collective labor agreement which regulates wage standards and social security for

tenaga kerja sesuai peraturan pemerintah yang berlaku.

F. SUMBER DAYA MANUSIA

Menghadapi persaingan bisnis yang semakin ketat, Perseroan memandang bahwa sumber daya manusia adalah kunci sukses untuk menghadapi persaingan bisnis tersebut. Jumlah sumber daya manusia yang mencapai lebih dari 4.000 orang merupakan aset fundamental yang berperan penting dalam pencapaian visi dan misi Perseroan, sehingga pengembangan sumber daya manusia yang efektif menjadi prioritas Perseroan.

Sumber daya manusia berperan penting dalam memberikan dukungan pada pembentukan dan pengelolaan bisnis yang baru serta pengembangan bisnis yang sudah ada, agar dapat mencapai kinerja yang maksimal dalam pencapaian visi Perseroan.

Perseroan menyakini pengembangan pengelolaan sumber daya manusia yang berkelanjutan akan menciptakan landasan yang kuat guna membentuk dan mendukung kinerja Perseroan kini dan masa mendatang.

Usaha untuk menciptakan sumber daya manusia yang berkualitas, kompeten dan memiliki jiwa kepemimpinan memerlukan tata kelola yang profesional sesuai aturan perundangan yang berlaku untuk menghasilkan lingkungan kerja yang kondusif dan harmonis.

Perseroan melakukan berbagai pelatihan baik keterampilan teknis produksi, penjualan, keuangan dan administrasi maupun pelatihan managerial tata kelola perusahaan yang baik di tingkat lebih senior. Pelatihan dilakukan di dalam dan di luar lingkungan Perseroan. Dalam rangka meningkatkan kesejahteraan serta motivasi, Perseroan menyediakan

workers in accordance with applicable government regulations.

F. HUMAN RESOURCES

Facing increasingly fierce business competition, the Company views that human resources are the key to success in dealing with business competition. Over 3,000 human resources that the Company is having is a fundamental asset that plays an important role in achieving the Company's vision and mission, so that development of effective human resources is a priority for the Company.

Human resources play an important role in providing support for the establishment and management of new businesses and development of existing businesses and ensuring the company to have maximum performance in achieving its vision.

The Company believes that sustainable development of human resource management will create a strong foundation to shape and support the Company's current and future performance.

Efforts to create qualified, competent human resources with a leadership spirit require professional governance in accordance with applicable laws and regulations to produce a conducive and harmonious work environment.

The Company organizes various trainings, both on technical skills in production, sales, finance and administration and on good corporate governance managerial for a more senior level. Trainings are organized inside and outside the Company's environment. In order to improve welfare and boost motivation, the Company provides sports facilities, employee

fasilitas olahraga, koperasi karyawan, sarana ibadah untuk karyawan dan masyarakat di sekitar pabrik.

Hubungan yang harmonis antara Perseroan dengan Serikat Pekerja Nasional (SPN) termuat dalam perjanjian kerja bersama yang mengatur standar upah dan jaminan sosial tenaga kerja sesuai peraturan pemerintah yang berlaku.

PRAKTIK KETENAGAKERJAAN

Perseroan melakukan praktek ketenagakerjaan dengan kesetaraan perlakuan terhadap karyawan dimulai dari proses rekrutmen karyawan. Proses ini dilakukan berdasarkan prinsip-prinsip keterbukaan melalui publikasi luas, proses seleksi dan pengujian akhir hingga tahap karyawan diterima. Keputusan atas pemilihan karyawan tidak didasarkan atas gender, suku, agama, ras, maupun asal-usul. Perseroan tidak memperkerjakan karyawan di bawah umur sesuai dengan ketentuan undang-undang yang berlaku di Indonesia. Karyawan terpilih melalui seleksi akan melalui masa pelatihan dan percobaan yang disesuaikan dengan penunjukan. Selain itu, Karyawan Perseroan terdaftar sebagai anggota Koperasi Karyawan PT Ricky Putra Globalindo Tbk yang didirikan oleh Manajemen Perseroan. Ruang lingkup usaha Koperasi Karyawan saat ini terdiri dari Simpan Pinjam, Toko, dan Penyediaan Kredit Rumah.

REKRUTMEN

Perseroan menerapkan sistem rekrutmen secara desentralisasi, yang memberikan keleluasaan bagi masing-masing anak perusahaan untuk memenuhi kebutuhan karyawan baik dari kalangan internal maupun eksternal Perseroan.

cooperatives, places of worship for employees and the community living around the factory.

Harmonious relationship between the Company and the National Workers' Union (SPN) is included in the collective labor agreement which regulates wage standards and social security for workers in accordance with applicable government regulations.

EMPLOYMENT PRACTICES

The Company applies employment practices which promote equal treatment for employees starting from the recruitment process. This process is carried out based on the principles of transparency through wide publication, selection process and final examination up to the employee acceptance stage. Decisions on employee selection are not based on gender, ethnicity, religion, race or origin. The Company does not employ underage employees in accordance with the provisions of laws in force in Indonesia. Employees recruited through the selection process will go through a period of training and probation according to their appointment. In addition, the Company's employees are registered as members of PT Ricky Putra Globalindo Tbk Employee Cooperative, which was established by the Company's Management. The scope of Employee Cooperative business currently covers Savings and Loans, Shops, and Home Loans.

RECRUITMENT

The Company applies a decentralized recruitment system, which gives flexibility to each subsidiary to fulfil their needs for employees from both the Company's internal and external circles.

KOMPOSISI KARYAWAN BERDASARKAN GEOGRAFI

Per 31 Desember 2023, terdapat total 3.596 karyawan (tetap dan kontrak) karyawan Perseroan bekerja di berbagai lokasi, termasuk di pabrik, kantor pusat, dan anak perusahaan.

EMPLOYEE COMPOSITION BASED ON GEOGRAPHY

As of 31 December 2023, there were a total of 3,596 (permanent and contract) employees of the Company working in various locations, including in factories, head office and subsidiaries.

No.	Keterangan Description	Jenis Kelamin/ Sex		Total
		Laki-Laki/ Male	Perempuan/ Female	
1.	PT Ricky Putra Globalindo Tbk. (Bogor)	157	440	597
2.	PT Ricky Putra Globalindo Tbk. (Jakarta)	50	35	85
3.	PT Ricky Putra Globalindo Tbk. (Bandung)	71	81	152
4.	Ricky Group	882	1.880	2.762
Total		1.160	2.436	3.596



PT. RICKY PUTRA
GLOBALINDO Tbk.



TATA KELOLA PERUSAHAAN/ CORPORATE GOVERNANCE



TATA KELOLA PERUSAHAAN**RAPAT UMUM PEMEGANG SAHAM**

Rapat Umum Pemegang Saham ("RUPS") mempunyai wewenang yang tidak dapat diberikan kepada Dewan Komisaris atau Direksi, dalam batas yang ditentukan UUPT dan/atau peraturan yang berlaku di bidang pasar modal dan/atau Anggaran Dasar Perusahaan ("ADP"). RUPS merupakan forum bagi pemegang saham untuk memperoleh keterangan yang berkaitan dengan Perseroan dari Dewan Komisaris dan/atau Direksi, sepanjang berhubungan dengan agenda rapat dan tidak bertentangan dengan kepentingan Perseroan.

RUPS dapat berupa Rapat Umum Pemegang Saham Tahunan ("RUPST") atau Rapat Umum Pemegang Saham lainnya yang dalam ADP disebut Rapat Umum Pemegang Saham Luar Biasa ("RUPSLB"). Sesuai dengan ketentuan pasal 78 UUPT, RUPST wajib diadakan dalam jangka waktu paling lambat 6 (enam) bulan setelah berakhirnya tahun buku, sedangkan RUPSLB dapat dilaksanakan kapan saja jika dipandang perlu oleh Perseroan.

INFORMASI MENGENAI PENYELENGGARAAN RUPST 2023

Perseroan melaksanakan RUPST dan paparan publik untuk tahun buku 2022 yang diselenggarakan pada hari Rabu, tanggal 21 Juni 2023 di Hotel Aston Pluit, Jalan Pluit Selatan nomor 1, Kota Administrasi Jakarta Utara 14450.

KETENTUAN KUJURUM

RUPST 2023 dihadiri pemegang saham dan/atau kuasa/ wakil pemegang saham yang seluruhnya mewakili 374.456.400 saham atau 58,352% dari 641.717.510 total saham dalam Perusahaan, sesuai

CORPORATE GOVERNANCE**GENERAL MEETING OF SHAREHOLDERS**

The General Meeting of Shareholders ("GMS") has authorities that cannot be granted to the Board of Commissioners or the Board of Directors, within the limits determined by the Law on Limited Liability Company (UUPT) and/or applicable regulations in the field of capital market and/or the Company's Articles of Association ("ADP"). A GMS is a forum for shareholders to obtain information relating to the Company from the Board of Commissioners and/or Directors, as long as it relates to the meeting agenda and does not conflict with the interests of the Company.

GMS can be in the form of Annual General Meeting of Shareholders ("AGMS") or other General Meeting of Shareholders which in ADP is referred to as Extraordinary General Meeting of Shareholders ("EGMS"). In accordance with the provisions of Article 78 of the UUPT, an AGMS must be held no later than 6 (six) months after the end of the financial year, while an EGMS can be held at any time if deemed necessary by the Company.

INFORMATION REGARDING THE 2023 AGMS

The Company convened an AGMS and public expose for the 2022 financial year which was held on Wednesday, 25 July 2022 at the Aston Pluit Hotel, Jalan Pluit Selatan number 1, North Jakarta Administrative City 14450.

QUORUM PROVISIONS

The 2023 AGMS was attended by shareholders and/or proxies/representatives of shareholders who all represented 374,456,400 shares or 58.352% of the 641,717,510 total shares in the Company,

daftar pemegang saham Perusahaan per tanggal 19 Juni 2023.

Dengan demikian kuorum kehadiran telah terpenuhi, dalam RUPST 2023. Rapat sah dan dapat mengambil keputusan-keputusan yang sah dan mengikat bagi para pemegang saham untuk setiap mata acara rapat.

PROSES PEMUNGUTAN SUARA

Proses pemungutan dan penghitungan suara dalam RUPST tercantum dalam Tata Tertib RUPST telah dibagikan kepada pemegang saham, serta dibacakan pimpinan rapat sebelum RUPST dimulai. Penghitungan suara dan/atau validasi pada RUPST dilakukan oleh Notaris Desman S.H., M.Hum., M.M.

KEHADIRAN DEWAN KOMISARIS, DIREKSI, DAN PIHAK LAIN

RUPST 2023 dihadiri oleh anggota Dewan Komisaris dan Direksi yang menjabat sampai pada saat rapat diselenggarakan. Selain itu juga hadir pihak-pihak lain yang berkepentingan, yakni Lembaga & Profesi Penunjang Pasar Modal.

according to the Company's shareholder register as of 19 June 2023.

Thus the quorum for attendance at the 2023 AGMS was fulfilled. The meeting is legal and can make valid and binding decisions for shareholders for each meeting agenda.

VOTING PROCESS

The process of voting and vote counting at the AGMS is set out in the AGMS rules of procedure which had been distributed to shareholders, and read out by the chairman of the meeting before the AGMS began. Vote counting and/or validation at the AGMS was administered by Notary Desman S.H., M.Hum., M.M.

ATTENDANCE OF THE BOARD OF COMMISSIONERS, BOARD OF DIRECTORS, AND OTHER PARTIES

The 2023 AGMS was attended by members of the Board of Commissioners and Directors who served until the meeting was held. In addition, other relevant parties were also present, namely officials from Capital Market Supporting Institutions & Professionals.

KEHADIRAN DEWAN KOMISARIS DALAM RUPST
2023ATTENDANCE OF THE BOARD OF COMMISSIONERS
AT THE 2023 AGMS

Nama / Name	Jabatan/ Position	Kehadiran dalam RUPST / Attendance at the AGMS
Andrian Gunawan (1999- 2023)	Presiden Komisaris/ President Commissioner	✓
Della Putri Gunawan (2023-2024)	Presiden Komisaris/ President Commissioner	✓
Subandi Sihman	Komisaris Independen/ Independent Commissioner	✓
Viktor R. Franziskus	Komisaris / Commissioner	✓

KEHADIRAN DIREKSI DALAM RUPST 2023

ATTENDANCE OF THE BOARD OF DIRECTORS AT
THE 2023 AGMS

Nama/ Name	Jabatan/ Position	Kehadiran dalam RUPST/ Attendance at the AGMS
Paulus Gunawan	Presiden Direktur/ President Director	✓
Tirta heru Citra	Direktur/ Director	✓
Charlie Nawawi	Direktur/ Director	✓
Iwan	Direktur/ Director	✓

KEHADIRAN LEMBAGA DAN PROFESI PENUNJANG
PASAR MODAL DALAM RUPST 2023ATTENDANCE OF CAPITAL MARKET SUPPORTING
INSTITUTIONS AND PROFESSIONALS AT THE 2023
AGMS

Lembaga dan Profesi / Institution and Professional	Nama Lembaga dan Profesi / Name of Institution and Professional
Kantor Akuntan Publik/ Public Accounting Firm	Barugamuri Dachi, M.Ak., CA, CPA. Kanaka Puradiredja, Suhartono
Notaris / Notary	Desman S.H., M.Hum, M.M.
Biro Administrasi Efek/ Securities Administration Bureau	PT Raya Saham Registra

KEPUTUSAN RUPST 2023 UNTUK TAHUN BUKU 2022 DAN PELAKSANAANNYA

RUPST 2023 diselenggarakan pada hari Rabu, tanggal 21 Juni 2023 di Hotel Aston Pluit, Jalan Pluit Selatan nomor 1, Kota Administrasi Jakarta Utara 14450. Tata tertib rapat telah dibacakan sebelum membicarakan mata acara rapat dan pimpinan rapat juga telah memberikan gambaran umum Perusahaan.

Mekanisme pengambilan keputusan untuk setiap mata acara rapat dilakukan berdasarkan musyawarah untuk mufakat. Apabila tidak tercapai musyawarah untuk mufakat, keputusan diambil melalui pemungutan suara. Para pemegang saham diberikan kesempatan menyampaikan suaranya menggunakan kartu suara yang telah dibagikan pada saat registrasi, dengan memperhatikan ketentuan kuorum kehadiran dan kuorum keputusan RUPS, yang telah ditentukan dalam Anggaran Dasar Perusahaan untuk mata acara rapat yang bersangkutan.

Risalah rapat tertuang di dalam Akta Berita Acara RUPST PT Ricky Putra Globalindo Tbk No. 55 tertanggal 21 Juni 2023, yang dibuat Notaris Desman S.H., M.Hum., M.M.

Keputusan RUPST tahun 2023 telah diumumkan secara lengkap pada surat kabar harian Investor Daily hari Jum'at, tanggal 23 Juni 2023 sesuai dengan ketentuan yang berlaku.

HASIL KEPUTUSAN RAPAT UMUM PEMEGANG SAHAM TAHUNAN

- 1)
 - a) Menerima baik Laporan Tahunan Perseroan untuk tahun buku yang berakhir pada tanggal tiga puluh satu Desember dua ribu dua puluh dua (31-12-2022), termasuk di dalamnya Laporan Kegiatan Usaha

RESOLUTIONS OF THE 2023 AGMS FOR THE 2022 FINANCIAL YEAR AND ITS IMPLEMENTATION

The 2023 AGMS was held on Monday, 21 June 2023 at the Aston Pluit Hotel, at Jalan Pluit Selatan number 1, North Jakarta Administrative City 14450. The Meeting rules of procedure were read out before moving on to discussion of the meeting agenda, and then the meeting chairperson presented an overview of the Company.

The decision-making mechanism for each meeting agenda was carried out based on deliberation to reach a consensus. If deliberation for consensus is not reached, the decision is made by voting. The shareholders were given the opportunity to cast their votes using the voting cards that had been distributed at the time of registration, taking into account the quorum for attendance and quorum for resolutions of the GMS that are set out in the Company's Articles of Association for the said meeting agenda.

The minutes of the meeting were incorporated in the Deed of Minutes of the AGMS of PT Ricky Putra Globalindo Tbk No. 55 dated 21 June 2023, drawn up by Notary Desman S.H., M.Hum., M.M.

The 2023 AGMS resolutions were published in full in the Investor Daily daily newspaper on Friday, 23 June 2023 in accordance with applicable regulations.

RESOLUTIONS OF THE ANNUAL GENERAL MEETING OF SHAREHOLDERS

- 1)
 - a) Accept the Company's Annual Reports for the financial year ended on the thirty-first of December two thousand and twenty-two (31-12-2022), including the Company's

Perseroan, Laporan Tugas Pengawasan Dewan Komisaris dan;

Business Activity Report, the Board of Commissioners' Oversight Report and;

- b) Menyetujui dan mengesahkan Neraca dan Perhitungan Laba (Rugi) Komprehensif Perseroan untuk tahun buku yang berakhir pada tanggal tiga puluh satu Desember dua ribu dua dua (31-12-2022) yang telah diaudit oleh Kantor Akuntan Publik Kanaka Puradiredja, Suhartono dengan opini wajar dalam semua hal yang material, sebagaimana yang tercantum dalam Laporan Auditor Independen Nomor : 00046/3.0409/AU.1/04/1150-2/1/III/2023, tertanggal Dua puluh Sembilan Maret dua ribu dua puluh tiga (29-3-2023), sekaligus memberikan pelunasan dan pembebasan tanggung jawab sepenuhnya (acquitt et de charge) kepada Direksi dan Dewan Komisaris Perseroan atas tindakan pengurusan dan pengawasan yang telah dijalankan untuk tahun buku yang berakhir pada tanggal tiga puluh satu Desember dua ribu dua puluh dua (31-12-2022) sejauh tindakan-tindakan tersebut tercermin dalam Laporan Tahunan dan Laporan Keuangan yang bersangkutan.
- 2) Menyetujui untuk tahun buku yang berakhir pada 31 (tiga puluh satu) Desember 2022 (dua ribu dua dua) tidak ada penyisihan dana cadangan
- 3) Memberikan kuasa dan wewenang kepada Dewan Komisaris Perseroan untuk menunjuk Akuntan Publik yang terdaftar pada Otoritas Jasa Keuangan yang akan mengaudit Laporan Keuangan Perseroan untuk tahun buku yang berakhir pada tanggal tiga puluh satu Desember dua ribu dua puluh tiga (31-12-2023) serta memberikan wewenang kepada Dewan Komisaris untuk menetapkan jumlah honorarium dan persyaratan lain penunjukannya.
- b) Approve and ratify the Company's Comprehensive Profit (Loss) Calculation and Balance Sheet for the financial year ended on the thirty-first of December two thousand and twenty-two (31-12-2022) that has been audited by the Kanaka Puradiredja and Suhartono Public Accounting Firm, with a fair opinion in all material matters, as stated in the Independent Auditor's Report Number: 00046/3.0409/AU.1/04/1150-2/1/III/2023, dated the twenty-ninth of March two thousand twenty-three (29-3-2023), and grant full release and discharge (acquitt et de charge) to the Board of Directors and the Board of Commissioners of the Company for the management and supervisory actions that have been carried out for the financial year ended on the thirty-first of December two thousand and twenty-two (31-12- 2022) insofar as such actions are reflected in the relevant Annual Report and Financial Statements
- 2) Agree that for the financial year ended 31 (thirty-first) December 2022 (two thousand and twenty-two) there would be no provision for reserve funds
- 3) Grant power and authority to the Company's Board of Commissioners to appoint a Public Accountant registered with the Financial Services Authority who will audit the Company's Financial Statements for the financial year ended the thirty-first of December two thousand and twenty-three (31-12-2023) and authorizes the Board of Commissioners to determine the amount of honorarium and other terms of appointment.

- 4) Menyetujui penetapan remunerasi (jumlah gaji) dan/atau tunjangan lain bagi seluruh anggota Dewan Komisaris dan Direksi Perseroan untuk tahun buku 2023 (dua ribu dua puluh tiga) yang secara keseluruhan adalah sebesar Rp 3.031.233.954 (tiga miliar tiga puluh satu juta dua ratus tiga puluh tiga ribu sembilan ratus lima puluh empat rupiah) (sebelum dipotong pajak) sampai akhir 2023 (dua ribu dua puluh tiga).
 - 5) Menyetujui perubahan susunan anggota Dewan Komisaris Perseroan, dengan :
 - a. Menyetujui dan menerima pengunduran diri Bapak Andrian Gunawan dari jabatannya sebagai Komisaris Utama Perseroan terhitung sejak ditutupnya Rapat;
 - b. Menyetujui pengangkatan Ibu Della Putri Gunawan sebagai Komisaris Utama, terhitung sejak ditutupnya Rapat sampai dengan ditutupnya Rapat Umum Pemegang Saham Tahunan Perseroan tahun 2024.
- 4) Approve the determination of remuneration (total salary) and/or other allowances for all members of the Company's Board of Commissioners and Board of Directors for the 2023 (two thousand twenty three) financial year which in total is IDR 3,031,233,954 (three billion thirty one million two hundred and thirty-three thousand nine hundred fifty-four rupiah) (before tax) up to the end of 2023 (two thousand twenty-three).
 - 5) Approved changes in the composition Board of Commissioners of the Company's, by :
 - a. Approve and accept the resignation of Mr. Andrian Gunawan from his position as President Commissioner of the Company as of the closing of the Meeting;
 - b. To approve the appointment of Ms. Della Putri Gunawan as the Company's President Commissioner, starting from the closing of the Meeting until the closing of 2024 Annual General Meeting of Shareholders.

PENGAMBILAN KEPUTUSAN DAN TINDAK LANJUT RUPST 2023 UNTUK TAHUN BUKU 2022

Seluruh keputusan RUPS Tahunan Perseroan sebagaimana tertera di atas disetujui secara musyawarah dan mufakat dan seluruh keputusan telah direalisasikan sebagai berikut :

DECISION MAKING AND FOLLOW-UP OF THE 2023 AGMS FOR THE 2022 FINANCIAL YEAR

All resolutions of the Company's Annual GMS as stated above were approved by deliberation and consensus and all the decisions have been realized as follows :

No.	Keputusan Resolution	Status Status	Realisasi Realization
1.	<p>Persetujuan Laporan Tahunan dan Pengesahan Laporan Keuangan Konsolidasian, Persetujuan Laporan Kegiatan Usaha Perseroan dan Laporan Tugas Pengawasan Dewan Komisaris Perseroan untuk tahun buku yang berakhir pada tanggal 31 Desember 2023.</p> <p>Approval of Annual Report and Ratification of Consolidated Financial Statements, Approval of the Company's Business Activity Report and the Board of Commissioners' Supervisory Duty Report for the financial year ended on 31 December 2023.</p>	Selesai Completed	<p>Laporan Keuangan Konsolidasian dan Laporan Tahunan telah disampaikan kepada Otoritas Jasa Keuangan (OJK) dan Bursa Efek Indonesia (BEI) tanggal 31 Maret 2024 dan 6 Mei 2024.</p> <p>The Consolidated Financial Report and the Annual Report were submitted to the Financial Services Authority (FSA) and the Indonesia Stock Exchange (ISE) on 31 March 2024 and 6 May 2024, respectively.</p>
2.	<p>Persetujuan penggunaan Laba Bersih Perseroan untuk tahun buku yang berakhir pada tanggal 31 Desember 2023.</p> <p>Approval for the use of the Company's Net Earnings for the financial year ended on 31 December 2023.</p>	Selesai Completed	<p>Telah selesai dilakukan</p> <p>Already completed.</p>
3.	<p>Penetapan Akuntan Publik untuk melakukan audit atas Laporan Keuangan Perseroan untuk tahun buku yang berakhir pada tanggal 31 Desember 2023.</p>	Selesai Completed	<p>Kantor Akuntan Publik Kanaka Puradiredja, Suhartono (anggota jaringan Nexia KPS) telah selesai melaksanakan audit Perseroan pada tanggal 27 Maret 2024.</p>

	Appointment of Public Accountants to audit the Company's Financial Statements for the financial year ended on 31 December 2023.		The Public Accountants Firm of Kanaka Puradiredja, Suhartono (a member of Nexia KPS) already finished the audit of the Company on 27 March 2024
4.	<p>Penetapan gaji dan/atau tunjangan lain bagi seluruh anggota Direksi dan Dewan Komisaris Perseroan untuk tahun buku 2023.</p> <p>Determination of salary and/or other allowances for all members of the Company's Board of Directors and Board of Commissioners for the financial year 2023.</p>	Selesai Completed	<p>Pemegang Saham telah memberikan wewenang dan kuasa kepada PT Ricky Utama Raya untuk menentukan besarnya jumlah gaji dan tunjangan lainnya dari para anggota Dewan Komisaris Perseroan untuk tahun buku 2023.</p> <p>The Shareholders have given authority and power to PT Ricky Utama Raya to determine the amount of salary and other allowances of the Company's members of the Board of Commissioners for the financial year 2023.</p>
5.	<p>Perubahan susunan anggota Dewan Komisaris Perseroan :</p> <p>a. Menyetujui dan menerima pengunduran diri Bapak Andrian Gunawan dari jabatannya sebagai Komisaris Utama Perseroan terhitung sejak ditutupnya Rapat;</p> <p>b. Menyetujui pengangkatan Ibu Della Putri Gunawan sebagai Komisaris Utama, terhitung sejak ditutupnya Rapat sampai dengan ditutupnya Rapat Umum Pemegang Saham Tahunan Perseroan tahun 2024.</p> <p>Changes in the composition Board of Commissioners of the Company's :</p> <p>a. Approve and accept the resignation of Mr. Andrian Gunawan from his position as President Commissioner of the</p>	Selesai Completed	Telah selesai dilakukan Already completed.

	<p>Company as of the closing of the Meeting;</p> <p>b. To approve the apointment of Ms. Della Putri Gunawan as the Company's President Commissioner, starting from the closing of the Meeting until the closing of 2024 Annual General Meeting of Shareholders.</p>		
--	---	--	--

DEWAN KOMISARIS

Komisaris Perseroan terdiri dari 3 (tiga) orang dan melakukan pengawasan atas kebijakan Direksi dalam menjalankan Perseroan serta memberikan saran kepada Direksi.

TUGAS DAN TANGGUNG JAWAB

Berikut adalah tugas dan tanggung jawab dari Dewan Komisaris Perseroan :

1. Memberikan pendapat dan saran kepada Direksi mengenai laporan keuangan tahunan, rencana pengembangan Perseroan dan hal-hal penting lainnya.
2. Mengikuti perkembangan kegiatan Perseroan dan dalam hal Perseroan menunjukkan gejala kemunduran, segera memberi saran mengenai langkah perbaikan yang harus ditempuh.
3. Memberikan pendapat dan saran kepada Direksi mengenai setiap persoalan lainnya yang dianggap penting bagi pengelolaan Perseroan.
4. Melakukan tugas-tugas pengawasan lainnya yang ditentukan oleh Rapat Umum Pemegang Saham Tahunan.

Dewan Komisaris memiliki sejumlah kewenangan, antara lain, untuk :

1. Memberhentikan sementara anggota Direksi dengan menyebutkan alasannya dan wajib diberitahukan secara tertulis kepada anggota Direksi yang bersangkutan serta dapat melakukan tindakan pengurusan Perseroan dalam keadaan tertentu untuk jangka waktu tertentu, yang ditetapkan berdasarkan UU PT Anggaran Dasar dan/atau keputusan RUPS.

BOARD OF COMMISSIONERS

The Company's Board of Commissioners consists of 3 (three) commissioners with the task to oversee the Directors' policies in running the Company and provide advice to the Board of Directors.

DUTIES AND RESPONSIBILITIES

The following are the duties and responsibilities of the Company's Board of Commissioners:

1. Provide opinions and suggestions to the Board of Directors in respect of the annual financial statements, the Company's development plan and other important matters.
2. Follow the development of the Company's activities and in the event that the Company shows signs of decline, immediately provide suggestions regarding corrective steps that must be taken.
3. Provide opinions and suggestions to the Board of Directors regarding any other issues deemed important for the management of the Company.
4. Perform other oversight tasks determined by the Annual General Meeting of Shareholders.

The Board of Commissioners has a number of powers, among others, to:

1. Temporarily dismiss a member of the Board of Directors by stating the reasons thereof and must be notified in writing to the member of the Board of Directors concerned and may take action to manage the Company under certain circumstances for a certain period of time, which is determined under Law on Liability Liability Company, the company's

2. Dalam kondisi tertentu, Dewan Komisaris wajib menyelenggarakan RUPS tahunan dan RUPS lainnya sesuai dengan kewenangannya sebagaimana diatur dalam peraturan perundang-undangan dan anggaran dasar.

PEDOMAN DEWAN KOMISARIS

Perseroan memiliki Pedoman Dewan Komisaris yang ditujukan untuk memberikan arahan bagi Dewan Komisaris dalam melaksanakan tugas pengawasannya. Pedoman Dewan Komisaris tersebut disusun berdasarkan Undang-undang Perseroan Terbatas, Undang-undang Pasar Modal, peraturan Otoritas Jasa Keuangan, peraturan Bursa Efek Indonesia dan Anggaran Dasar Perseroan.

Pedoman Dewan Komisaris tersebut mencakup antara lain pedoman mengenai tugas dan wewenang Dewan Komisaris, pembatasan rangkap jabatan, tata cara rapat Dewan Komisaris dan pertanggungjawaban Dewan Komisaris. Pedoman Dewan Komisaris tersebut dapat diunduh secara lengkap pada website Perseroan.

KRITERIA PENILAIAN KINERJA DEWAN KOMISARIS

Pada tahun 2023 ini, PT Ricky Utama Raya selaku pemegang saham pengendali Perseroan telah melangsungkan dan mengkoordinasikan Penilaian sendiri (*self assessment*) oleh masing-masing anggota Direksi atas kinerja Direksi secara keseluruhan dan oleh anggota Dewan Komisaris atas kinerja Dewan Komisaris secara keseluruhan berdasarkan kebijakan Perseroan mengenai Penilaian Sendiri.

Articles of Association and/or GMS resolutions.

2. Under certain conditions, the Board of Commissioners is required to hold an annual GMS and other GMS in accordance with its authority as provided for in laws and regulations and the articles of association.

BOARD OF COMMISSIONERS GUIDELINES

The Company has Board of Commissioners Guidelines which are intended to serve as direction for the Board of Commissioners in carrying out its oversight duties. The Board of Commissioners' guidelines are prepared based on the Law on Limited Liability Company, the Capital Market Law, the Financial Services Authority regulations, the Indonesia Stock Exchange regulations and the Company's Articles of Association.

The Board of Commissioners guidelines include, among other things, guidelines regarding the duties and authorities of the Board of Commissioners, limitations on concurrent positions, procedures for holding meeting of the Board of Commissioners and the responsibilities of the Board of Commissioners. The Board of Commissioners Guidelines can be downloaded in full on the Company's website.

CRITERIA FOR ASSESSING THE PERFORMANCE OF THE BOARD OF COMMISSIONERS

Throughout 2023, PT Ricky Utama Raya as the controlling shareholder of the Company conducted and coordinated self-assessment carried out by each member of the Board of Directors on the performance of the Board of Directors as a whole and by members of the Board of Commissioners on the performance of the Board of Commissioners as a whole based on the Company's policy on Self Assessment.

Dewan Komisaris melaksanakan tugas pengawasan atas kebijakan pengurusan dan jalannya pengurusan pada umumnya baik mengenai Perseroan maupun usaha Perseroan yang dijalankan oleh Direksi Perseroan, serta pemberian nasihat kepada Direksi untuk kepentingan pencapaian tujuan Perseroan.

Penilaian juga mencakup evaluasi terhadap pelaksanaan tugas khusus yang diberikan sesuai Anggaran Dasar dan/atau berdasarkan keputusan RUPST/LB.

Sesuai dengan ketentuan Pasal 113 Undang-Undang Nomor: 40 Tahun 2007 tentang Perseroan Terbatas dan Pasal 11 ayat 4, Pasal 14 ayat 5 serta Pasal 18 ayat 12 Anggaran Dasar Perseroan, gaji atau honorarium dan tunjangan lain dari anggota Dewan Komisaris ditetapkan oleh Rapat Umum Pemegang Saham. Sesuai hasil Rapat Umum Pemegang Saham Tahunan yang diadakan tanggal 21 Juni 2023, gaji dan/atau tunjangan anggota Dewan Komisaris Perseroan besarnya secara keseluruhan adalah sama tahun lalu dan mendelegasikan wewenang kepada PT Ricky Utama Raya untuk memutuskan pengalokasian besar gaji dan tunjangan lainnya bagi masing-masing anggota Dewan Komisaris dari jumlah total tersebut. Jumlah renumerasi aktual dari Dewan Komisaris tahun 2023 adalah sebesar Rp 1.267.708.937 sebelum pajak.

The Board of Commissioners carries out oversight duties on management policies and management in general of both the Company and the Company's business run by the Company's Directors, as well as provides advice to the Directors in the interests of achieving the Company's goals.

The assessment also includes evaluation of the implementation of special tasks assigned in accordance with the Company's Articles of Association and/or based on the resolutions of AGMS/Extraordinary AGMS.

Pursuant to the provisions of Article 113 of Law Number 40 of 2007 concerning Limited Liability Companies and Article 11 paragraph 4, Article 14 paragraph 5 and Article 18 paragraph 12 of the Company's Articles of Association, the salary or honorarium and other benefits for members of the Board of Commissioners are determined by the General Meeting of Shareholders. According to the results of the Annual General Meeting of Shareholders held on 21 Juni 2023, the salary and/or allowances for members of the Company's Board of Commissioners are overall the same as they were in the previous year and delegate the authority to PT Ricky Utama Raya to decide on the allocation of amount of salaries and other benefits for each member of the Board of Commissioners. The actual remuneration for the Board of Commissioners in 2023 is IDR 1,267,708,937 before tax.

RAPAT INTERNAL DEWAN KOMISARIS

Untuk menyatukan pandangan dan memutuskan suatu persoalan penting menyangkut kelangsungan usaha dan operasional Perseroan, Dewan Komisaris mengagendakan pertemuan berkala atau Rapat Internal. Adapun Agenda Rapat Internal Komisaris adalah sebagai berikut:

- a. Pembukaan;
- b. *Review* atas hasil rapat sebelumnya;
- c. Diskusi, diantaranya meliputi: usulan, keputusan, pembagian tugas, pengenalan anggota dewan komisaris baru, pembahasan usulan Direksi;
- d. Rekapitulasi keputusan rapat;
- e. Penutup.

RAPAT DEWAN KOMISARIS DAN TINGKAT KEHADIRAN

Berdasarkan ketentuan dalam peraturan OJK dan Pedoman Dewan Komisaris, rapat Dewan Komisaris wajib diadakan secara berkala paling kurang 1 (satu) kali dalam setiap 2 (dua) bulan, serta mengadakan rapat bersama dengan Direksi paling sedikit satu kali dalam setiap empat bulan. Dewan Komisaris juga dapat mengadakan rapat tambahan bilamana dipandang perlu.

INTERNAL MEETINGS OF THE BOARD OF COMMISSIONERS

To share views and decide on an important issue concerning the continuity of the Company's business and operations, the Board of Commissioners schedule regular meetings or Internal Meetings. The Agenda of the Board of Commissioners Internal Meeting is as follows:

- a. Opening;
- b. Review of the results of the previous meeting;
- c. Discussion, including: proposals, decisions, division of tasks, introduction of new members of the board of commissioners, discussion of the proposals of the Board of Directors;
- d. Recapitulation of meeting decisions;
- e. Closing.

MEETING OF THE BOARD OF COMMISSIONERS AND ATTENDANCE RATE

Based on the provisions in OJK regulations and the Board of Commissioners Guidelines, the Board of Commissioners meetings must be held regularly at least 1 (once) in every 2 (two) months, and hold joint meetings with the Board of Directors at least once in every four months. The Board of Commissioners may also hold additional meetings if deemed necessary.

Nama / Name	Jumlah Rapat / Number of Meetings	Kehadiran / Attendance
Andrian Gunawan (1999-2023)	8	100%
Della Putri Gunawan (2023 -2024)	12	100%
Subandi Sihman	20	100%
Viktor R. Franziskus	20	100%

DIREKSI

Direksi Perseroan terdiri dari 4 (empat) orang yang dipimpin oleh seorang Direktur Utama. Tugas utama Direksi adalah memimpin dan mengatur keseluruhan operasional Perseroan untuk mencapai maksud dan tujuan semua pemangku kepentingan di bawah supervisi dari Dewan Komisaris.

Sehubungan dengan tugas pengelolaan operasional Perseroan, maka tugas Direksi secara kolektif antara lain:

1. Memimpin, mengelola dan menjalankan perusahaan sesuai dengan visi dan misi perusahaan secara efektif dan efisien;
2. Menyusun rencana strategis Perseroan jangka panjang serta anggaran tahunan dan menyerahkannya kepada Dewan Komisaris;
3. Menetapkan struktur organisasi Perseroan serta rincian tugas setiap divisi dan unit usaha;
4. Menerapkan sistem pengendalian internal dan manajemen resiko Perseroan yang efektif;
5. Mengendalikan, mengelola dan mempertahankan sumber daya Perseroan untuk kemajuan Perseroan.

PEDOMAN DIREKSI

Perseroan memiliki Pedoman Direksi yang ditujukan untuk memberikan arahan bagi Direksi dalam melaksanakan tugas pengawasannya. Pedoman Direksi tersebut disusun berdasarkan Undang-undang Perseroan Terbatas, Undang-undang Pasar Modal, peraturan Otoritas Jasa Keuangan, peraturan Bursa Efek Indonesia dan Anggaran Dasar Perseroan.

BOARD OF DIRECTORS

The Board of Directors of the Company comprises 4 (four) directors led by a President Director. The main task of the Board of Directors is to lead and manage the overall operations of the Company to achieve the goals and objectives of all stakeholders under the supervision of the Board of Commissioners.

In relation to the duties of managing the Company's operations, the duties of the Board of Directors collectively include:

1. Lead, manage and run the company in accordance with the company's vision and mission effectively and efficiently;
2. Prepare the Company's long-term strategic plan and annual budget and submit it to the Board of Commissioners;
3. Determine the organizational structure of the Company and the details of duties of each division and business unit;
4. Implement an effective internal control and risk management system of the Company;
5. Control, manage and maintain the Company's resources for the progress of the Company.

BOARD OF DIRECTORS GUIDELINES

The Company has Board of Directors Guidelines which are intended to provide direction for the Board of Directors in carrying out their management duties. The Board of Directors guidelines were prepared based on the Law on Limited Liability Company, the Capital Market Law, the Financial Services Authority regulations, the Indonesia Stock Exchange regulations and the Company's Articles of Association.

Pedoman Direksi tersebut mencakup antara lain pedoman mengenai tugas dan wewenang Direksi, pembatasan rangkap jabatan, tata cara rapat Direksi dan pertanggungjawaban Direksi. Pedoman Direksi tersebut dapat diunduh secara lengkap pada website Perseroan.

The Board of Directors guidelines include, among other things, guidelines regarding the duties and authorities of the Board of Directors, limitations on concurrent positions, procedures for holding meeting of the Board of Directors and the responsibilities of the Board of Directors. The Board of Directors Guidelines can be downloaded in full on the Company's website.

TUGAS DAN TANGGUNG JAWAB ANGGOTA DIREKSI

DUTIES AND RESPONSIBILITIES OF MEMBERS OF THE BOARD OF DIRECTORS

No.	Jabatan/ Position	Nama/ Name	Tanggung Jawab/ Responsibilities
1.	Direktur Utama President Director	Paulus Gunawan	<ul style="list-style-type: none"> - Memimpin dan mengkoordinasikan seluruh aktivitas usaha Perseroan dan memastikan terpenuhinya seluruh tanggung jawab tata kelola Perseroan. - Direktur Utama membawahi langsung <i>Corporate Development & Strategy, Corporate Secretary</i> dan <i>Internal Audit</i>. - Lead and coordinate all business activities of the Company and ensure the fulfillment of all responsibilities of corporate governance. - The President Director directly oversees Corporate Development & Strategy, Corporate Secretary and Internal Audit.
2.	Direktur Director	Tirta Heru Citra	<p>Bertanggung jawab atas keadaan keuangan Perseroan dan mengawasi langsung bidang <i>Finance, Accounting & Tax, Budgeting, Human Resources, Information System & Technology</i> dan <i>Corporate Finance & Investor Relations</i>.</p> <p>Responsible for the financial condition of the Company and directly oversees the fields of Finance, Accounting & Tax, Budgeting, Human Resources, Information System & Technology and Corporate Finance & Investor Relations</p>
3.	Direktur Director	Charlie Nawawi	<p>Bertanggung jawab di bidang <i>Sales Operations (Local & Export Sales), Production (Garment, Socks & Spinning), Customer Marketing, Customer Service</i> dan <i>Product Development</i>.</p> <p>Responsible for Sales Operations (Local & Export Sales), Production (Garment, Socks & Spinning), Customer Marketing, Customer Service and Product Development</p>
4.	Direktur Director	Iwan	<p>Bertanggung jawab di bidang <i>Legal & Corporate Risk Management, Spinning Sales Operation</i> dan <i>CSR Perseroan</i></p> <p>Responsible for Legal & Corporate Risk Management, Spinning Sales Operation and CSR of the Company.</p>

KRITERIA PENILAIAN KINERJA DIREKSI

Sepanjang tahun 2023, PT Ricky Utama Raya selaku pemegang saham pengendali Perseroan telah melangsungkan dan mengkoordinasikan Penilaian sendiri (*self assessment*) oleh masing-masing anggota Direksi atas kinerja Direksi secara keseluruhan dan oleh anggota Dewan Komisaris atas kinerja Dewan Komisaris secara keseluruhan berdasarkan kebijakan Perseroan mengenai Penilaian Sendiri.

Kriteria penilaian kinerja Direksi mencakup pelaksanaan tugas dan tanggung jawab masing-masing anggota Direksi dalam :

1. Mengelola Perseroan sesuai Anggaran Dasar Perseroan dan ruang lingkup pekerjaannya;
2. Pencapaian dari rencana kerja Perseroan;
3. Pelaksanaan hasil keputusan RUPS.

REMUNERASI

Sesuai dengan Pasal 15 ayat 14 Anggaran Dasar Perseroan, gaji, uang jasa dan tunjangan lainnya dari anggota Direksi ditetapkan oleh Rapat Umum Pemegang Saham dan wewenang tersebut oleh Rapat Umum Pemegang Saham dapat dilimpahkan kepada Dewan Komisaris.

Berdasarkan prosedur penetapan remunerasi, target kinerja untuk Direksi ditetapkan setiap awal tahun. Dewan Komisaris akan menentukan indikator dan menilai apakah kinerja Direksi memuaskan dan memutuskan pembayaran insentif

CRITERIA FOR ASSESSING THE PERFORMANCE OF THE BOARD OF DIRECTORS

Throughout 2023, PT Ricky Utama Raya as the controlling shareholder of the Company conducted and coordinated self-assessment carried out by each member of the Board of Directors on the performance of the Board of Directors as a whole and by members of the Board of Commissioners on the performance of the Board of Commissioners as a whole based on the Company's policy on Self Assessment.

The criteria for assessing the performance of the Board of Directors include the implementation of duties and responsibilities of each member of the Board of Directors in :

1. Managing the Company in accordance with the Company's Articles of Association and the scope of work;
2. Achieving the Company's work plan;
3. Implementing the resolutions of the GMS.

REMUNERATION

In accordance with Article 15 paragraph 14 of the Company's Articles of Association, salaries, honorarium and other benefits for members of the Board of Directors are determined by the General Meeting of Shareholders and this authority by the General Meeting of Shareholders can be delegated to the Board of Commissioners.

Based on the procedure for determining remuneration, the performance targets for the Board of Directors are set at the beginning of each year. The Board of Commissioners will determine the indicators and assess whether the performance of the Board of Directors is satisfactory and decide on annual incentive

tahunan sesuai dengan kriteria kinerja yang telah ditetapkan sebelumnya.

Kebijakan remunerasi Direksi ditetapkan secara reguler dengan mengacu khususnya pada kinerja Perusahaan dan Industri Garmen umumnya. Hal ini dilakukan untuk memotivasi Direksi yang memiliki kualitas dan kompetensi yang baik serta mencegah pembayaran remunerasi yang lebih tinggi daripada yang diperlukan untuk tujuan ini.

Sesuai hasil Rapat Umum Pemegang Saham Tahunan yang diadakan tanggal 31 Juni 2023, pemegang saham memberikan pelimpahan kewenangan kepada Dewan Komisaris untuk menetapkan pembagian tugas dan wewenang serta jenis penghasilan setiap anggota Direksi Perseroan untuk tahun 2022. Jumlah remunerasi aktual dari Direktur tahun 2022 adalah sebesar Rp 1.763.525.017 sebelum pajak.

RAPAT DIREKSI

Berdasarkan Anggaran Dasar Perseroan, Rapat Direksi dapat diadakan setiap waktu bilamana dipandang perlu oleh Direktur Utama atau oleh seorang atau lebih anggota Direksi atau atas permintaan tertulis Dewan Komisaris atau atas permintaan tertulis 1 (satu) pemegang saham atau lebih yang bersama-sama mewakili 1/10 (satu per sepuluh) bagian dari jumlah seluruh saham dengan hak suara yang sah, dengan menyebutkan hal-hal yang akan dibicarakan.

Rapat Direksi adalah sah dan berhak mengambil keputusan yang sah dan mengikat apabila sekurang-kurangnya lebih dari ½ (satu per dua) dari jumlah anggota Direksi yang hadir atau diwakili secara sah dalam rapat. Selama tahun 2023, Direksi telah melakukan rapat

payments in accordance with the predetermined performance criteria.

The remuneration policy for the Board of Directors is determined regularly by referring specifically to the performance of the Company and the Garment Industry in general. This is to motivate Directors who have good quality and competence and prevent payment of remuneration higher than is required for this purpose.

In accordance with the results of the Annual General Meeting of Shareholders held on 21 June 2023, the shareholders grant delegation of authority to the Board of Commissioners to determine the distribution of duties and authorities as well as the type of income for each member of the Company's Board of Directors for year 2022. The actual amount of remuneration for Directors for year 2022 is IDR 1,763,525,017 before tax.

MEETING OF THE BOARD OF DIRECTORS

Based on the Company's Articles of Association, a Board of Directors meeting can be held at any time if deemed necessary by the President Director or by one or more members of the Board of Directors or at the written request of the Board of Commissioners or at the written request of 1 (one) or more shareholders who jointly represent 1/10 (one-tenth) part of the total number of shares with valid voting rights, by specifying the matters to be discussed.

The meeting of the Board of Directors is legal and has the right to make valid and binding decisions if at least more than ½ (one-half) of the total members of the Board of Directors are present or legally represented at the meeting. During 2023, the Board of Directors

baik secara Internal maupun dengan mengundang Divisi Perusahaan.

held meetings both internally and by inviting the Company Divisions.

Nama / Name	Jumlah Rapat / Number of Meetings	Kehadiran / Attendance
Paulus Gunawan	24	100%
Tirta Heru Citra	24	100%
Charlie Nawawi	24	100%
Iwan	24	100%

Subandi Sihman (Ketua)

Bapak Subandi Sihman, yang merupakan Komisaris Independen, diangkat berdasarkan Surat Keputusan Dewan Komisaris tanggal 23 Juni 2015, dan menjabat untuk periode pertama Komite Audit. Profil beliau dapat dibaca di bagian profil Dewan Komisaris Laporan Tahunan ini. Beliau tidak memiliki hubungan afiliasi dengan anggota Direksi dan anggota Komisaris lainnya, serta pemegang saham utama.

Raymond Ellion (Anggota)

Warga negara Indonesia. Lahir tahun 1981. Mulai menjabat sebagai Anggota Komite Audit sejak tahun 2015 berdasarkan Surat Keputusan Dewan Komisaris tanggal 23 Juni 2015, dan menjabat untuk periode pertama Komite Audit. Beliau memperoleh gelar sarjana di bidang Akuntansi dari STIE YAI pada tahun 2002 dan CPA dari IAPI. Beliau berpengalaman lebih dari 10 tahun di bidang audit. Beliau tidak memiliki hubungan afiliasi dengan anggota Direksi dan anggota Komisaris lainnya, serta pemegang saham utama.

Surya Junawan (Anggota)

Warga negara Indonesia. Lahir tahun 1985. Mulai menjabat sebagai Anggota Komite Audit sejak tahun 2015 berdasarkan Surat Keputusan Dewan Komisaris tanggal 23 Juni 2015, dan

Subandi Sihman (Chairman)

Mr. Subandi Sihman, an Independent Commissioner, was appointed by virtue of Decree of the Board of Commissioners dated 23 June 2015, and served for the first term in the Audit Committee. His profile can be read in the profile section of the Board of Commissioners in this Annual Report. He has no affiliation with other members of the Board of Directors and members of the Board of Commissioners, as well as major shareholders.

Raymond Ellion (Member)

Indonesian citizen. Born in 1981. Began serving as a Member of the Audit Committee since 2015 by virtue of Decree of the Board of Commissioners dated 23 June 2015, and served for the first term in the Audit Committee. He earned a bachelor's degree in Accounting from STIE YAI in 2002 and CPA from IAPI. He has more than 10 years of experience in the field of audit. He has no affiliation with other members of the Board of Directors and members of the Board of Commissioners, as well as major shareholders.

Surya Junawan (Member)

Indonesian citizen. Born in 1985. Began serving as a Member of the Audit Committee since 2015 by virtue of Decree of the Board of Commissioners dated 23 June 2015, and served

menjabat untuk periode pertama Komite Audit. Beliau memperoleh gelar sarjana di bidang Akuntansi dari Universitas Tarumanegara, Magister Manajemen dari Universitas Trisakti pada tahun 2018 serta CPA dari IAPI. Beliau berpengalaman lebih dari 5 tahun di bidang audit. Beliau tidak memiliki hubungan afiliasi dengan anggota Direksi dan anggota Komisaris lainnya, serta pemegang saham utama.

RAPAT KOMITE AUDIT

Sesuai dengan kebijakan perusahaan, Rapat Komite Audit wajib diadakan secara berkala sekurang-kurangnya sekali dalam 3 bulan.

Frekuensi pertemuan dan tingkat kehadiran rapat Komite Audit :

PERIODE JABATAN KOMITE AUDIT

Masa jabatan anggota Komite Audit tidak boleh lebih lama dari masa jabatan Dewan Komisaris sebagaimana diatur dalam anggaran dasar PT Ricky Putra Globalindo Tbk.

Bagi Ketua Komite Audit yang merangkap sebagai anggota Dewan Komisaris, masa jabatannya sebagai Komite Audit berakhir sama dengan masa jabatannya sebagai anggota Dewan Komisaris.

Anggota Komite Audit yang bukan anggota Dewan Komisaris dan telah berakhir masa jabatannya dapat diperpanjang/diangkat kembali hanya untuk 1 (satu) kali masa jabatan.

Masa jabatan anggota Komite Audit yang bukan merupakan anggota Dewan Komisaris PT Ricky Putra Globalindo Tbk paling lama 5 tahun dan dapat diperpanjang satu kali selama 1 kali masa jabatan, dengan tidak mengurangi hak Dewan Komisaris untuk memberhentikannya sewaktu-waktu.

for the first term in the Audit Committee. He earned a bachelor's degree in Accounting from Tarumanegara University, Masters in Management from Trisakti University in 2018 and CPA from IAPI. He has more than 5 years of experience in the field of audit. He has no affiliation with other members of the Board of Directors and members of the Board of Commissioners, as well as major shareholders.

MEETING OF AUDIT COMMITTEE

In accordance with Company's policy, Audit Committee meetings must be held regularly at least once in 3 months.

The frequency of meetings and attendance rate in Audit Committee meetings :

AUDIT COMMITTEE TERM OF OFFICE

The term of office of members of the Audit Committee may not be longer than the term of office of the Board of Commissioners as stipulated in the articles of association of PT Ricky Putra Globalindo Tbk.

For Chairman of the Audit Committee who concurrently serves as member of the Board of Commissioners, his term of office as member of the Audit Committee is the same as his term of office as a member of the Board of Commissioners.

Members of the Audit Committee who are not members of the Board of Commissioners and whose term of office has ended may be extended/re-appointed only for 1 (one) term of office.

The term of office for members of the Audit Committee who are not members of the Board of Commissioners of PT Ricky Putra Globalindo Tbk is a maximum of 5 years and can be extended for 1 term of office, without prejudice to the right of the Board of Commissioners to dismiss them at any time.

LAPORAN KOMITE AUDIT

Jakarta, 12 April 2024

Laporan dari Komite Audit kepada Dewan Komisaris PT Ricky Putra Globalindo Tbk untuk tahun buku 2023.

Dewan Komisaris dalam melaksanakan tugas dibantu oleh Komite Audit untuk menjamin terlaksananya tata kelola perusahaan yang baik (GCG), mengawasi perusahaan dan memantau kegiatannya.

Anggota Komite Audit Perseroan untuk tahun buku 2023 terdiri dari :

Ketua	:	Subandi Sihman
Anggota	:	Raymond Ellion
Anggota	:	Surya Junawan

Dalam tahun buku 2023, program kerja Komite Audit terdiri dari :

1. Mengadakan pertemuan rutin dengan manajemen Perseroan untuk menelaah dan membahas laporan keuangan triwulan dan proyeksi keuangan yang akan dikeluarkan.
2. Menelaah efektifitas fungsi pengendalian internal dan sistem pengendalian internal perusahaan.
3. Menelaah kepatuhan Perseroan kepada peraturan pasar modal dan mematuhi peraturan lainnya.
4. Memastikan bahwa prinsip tata kelola perusahaan yang baik (GCG) telah dilaksanakan oleh Perseroan.
5. Menelaah lebih luas terhadap independensi dan kualitas pekerjaan Kantor Akuntan Publik.

AUDIT COMMITTEE REPORT

Jakarta, 12 April 2024

Report from the Audit Committee to the Board of Commissioners of PT Ricky Putra Globalindo Tbk for the 2023 financial year.

The Board of Commissioners in carrying out its duties is assisted by the Audit Committee to ensure the smooth implementation of good corporate governance (GCG), oversee the company and monitor its activities.

Members of the Company's Audit Committee for the 2023 financial year comprise:

Chairman	:	Subandi Sihman
Member	:	Raymond Ellion
Member	:	Surya Junawan

In the 2023 financial year, the Audit Committee's work program includes:

1. Holding regular meetings with the Company's management to review and discuss quarterly financial statements and the financial projections to be issued.
2. Reviewing the effectiveness of the internal control function and the company's internal control system.
3. Reviewing the Company's compliance with capital market regulations and other regulations.
4. Ensuring that the principles of good corporate governance (GCG) are implemented by the Company.
5. Examining more broadly the independence and quality of work of the Public Accounting Firm.


6. Menelaah paket kompensasi bagi Dewan Direksi dan Dewan Komisaris.

Berdasarkan penelaahan dan pembahasan tersebut diatas, Komite Audit menyimpulkan tidak ditemukan permasalahan yang signifikan yang perlu dilaporkan dalam laporan tahunan PT Ricky Putra Globalindo Tbk tahun 2023.

6. Reviewing the compensation package for the Board of Directors and Board of Commissioners.

Based on the above review and discussion, the Audit Committee concludes that there were no significant issues that needed to be reported in PT Ricky Putra Globalindo Tbk's 2023 annual report.

Komite Audit/ Audit Committee



Subandi Sihman
Ketua/ Chairman

SEKRETARIS PERUSAHAAN

Memenuhi Peraturan Bapepam IX.1.4 yang dimuat dalam Keputusan Ketua BAPEPAM Nomor Kep-63/PM/1996 juncto Keputusan Direksi Bursa Efek Jakarta No. Kep-305/BEJ/07-2004 mengenai pembentukan Sekretaris Perusahaan, Perseroan mengeluarkan Surat Keputusan Direksi No. 001/RPG/DIR/VI/2011 tentang penunjukan Sekretaris Perusahaan, yang menunjuk Agnes Hermien Indrayati sebagai Sekretaris Perusahaan PT Ricky Putra Globalindo, Tbk. Periode jabatan Sekretaris Perusahaan adalah dari sejak tanggal pengangkatan sampai dengan tanggal pemberhentian sesuai dengan Surat Keputusan Direksi.

Tugas dan tanggung jawab utama Sekretaris Perusahaan antara lain :

1. Mengikuti perkembangan Pasar Modal khususnya peraturan-peraturan yang berlaku di bidang Pasar Modal;
2. Memberikan masukan kepada Direksi dan Dewan Komisaris Perseroan untuk memenuhi ketentuan peraturan perundang-undangan di bidang Pasar Modal;
3. Membantu Direksi dan Dewan Komisaris dalam pelaksanaan tata kelola perusahaan yang meliputi :
 - a. Keterbukaan informasi kepada masyarakat, termasuk ketersediaan informasi pada situs web Perseroan;
 - b. Penyampaian laporan kepada Otoritas Jasa Keuangan tepat waktu;

CORPORATE SECRETARY

In complying with Bapepam Regulations IX.1.4 included in Decree of the Chairman of BAPEPAM Number Kep-63/PM/1996 in conjunction with Decree of the Board of Directors of the Jakarta Stock Exchange No. Kep-305/BEJ/07-2004 regarding formation of Corporate Secretary, the Company has issued Decree of the Board of Directors No. 001/RPG/DIR/VI/2011 regarding appointment of Corporate Secretary, under which Agnes Hermien Indrayati is appointed as Corporate Secretary of PT Ricky Putra Globalindo, Tbk. The term of office of the Corporate Secretary is from the date of appointment until the date of dismissal pursuant to Decree of the Board of Directors.

The main duties and responsibilities of the Corporate Secretary include:

1. Follow the development of the Capital Market, especially regulations that apply in the field of Capital Market;
2. Provide input to the Board of Directors and Board of Commissioners of the Company to comply with statutory provisions in the Capital Market sector;
3. Assist the Board of Directors and Board of Commissioners in implementing good corporate governance which includes :
 - a. Disclosure of information to the public, including availability of information on the Company's website;
 - b. Submission of reports to the Financial Services Authority in a timely manner;

- | | |
|--|---|
| <p>c. Penyelenggaraan dan dokumentasi Rapat Umum Pemegang Saham;</p> <p>d. Pelaksanaan program orientasi terhadap Perseroan bagi Direksi dan/atau Dewan Komisaris.</p> | <p>c. Organization and documentation of the General Meeting of Shareholders;</p> <p>d. Implementation of an orientation program towards the Company for the Board of Directors and/or Board of Commissioners.</p> |
| <p>4. Sebagai penghubung antara Perseroan dengan pemegang saham, Otoritas Jasa Keuangan, dan pemangku kepentingan lainnya.</p> | <p>4. As a liaison between the Company and shareholders, the Financial Services Authority, and other stakeholders.</p> |

PROFIL SEKRETARIS PERUSAHAAN

Agnes Hermien Indrayati
Sekretaris Perusahaan

Warga negara Indonesia. Lahir tahun 1958. Berdomisili di Indonesia. Menjabat sebagai Sekretaris Perusahaan sejak tanggal 1 Juli 2011. Sebelumnya beliau menjabat sebagai Marketing Manager Perseroan. Beliau meraih gelar Sarjana Manajemen dari Fakultas Ekonomi, Universitas Katolik Parahyangan Bandung tahun 1985.

Pada tahun 2023, Sekretaris Perusahaan telah melakukan berbagai kegiatan, antara lain :

1. Menyelenggarakan Rapat Umum Pemegang Saham Tahunan serta Paparan Publik pada tanggal 21 Juni 2023;
2. Melakukan keterbukaan informasi terkait kegiatan korporasi Perseroan;
3. Memelihara komunikasi dengan, dan menyerahkan semua laporan yang diperlukan kepada Kementrian terkait, Otoritas Jasa Keuangan dan lembaga pengatur kebijakan bursa (SRO's) seperti Bursa Efek Indonesia (BEI), KPEI, KSEI serta lembaga-lembaga terkait lainnya;
4. Menjadi anggota tim penyusun Laporan Tahunan Perseroan;
5. Menghadiri setiap rapat Dewan Komisaris dan Direksi sekaligus membuat notulen hasil rapat tersebut.

PROFILE OF THE CORPORATE SECRETARY

Agnes Hermien Indrayati
Corporate Secretary

Indonesian citizen. Born in 1958. Domiciled in Indonesia. Appointed as Corporate Secretary since 1 July 2011. Previously, she served as Marketing Manager of the Company. She earned a Bachelor Degree in Management from the Faculty of Economics, Parahyangan Catholic University Bandung in 1985.

In 2023, the Corporate Secretary organized various activities, among others:

1. The Annual General Meeting of Shareholders and Public Expose on 21 June 2023;
2. Disclosure of information related to the Company's corporate activities;
3. Maintain communication with, and submit all necessary reports to the relevant Ministries, the Financial Services Authority and stock exchange policy regulatory agencies (SROs) such as the Indonesia Stock Exchange (IDX), KPEI, KSEI and other related institutions;
4. Become a member of the Company's Annual Report preparation team;
5. Attend every meeting of the Board of Commissioners and Board of Directors as well as drawing up minutes of the results of meeting.

**PROGRAM PELATIHAN SEKRETARIS
PERSEROAN**

Sekretaris Perusahaan mengikuti berbagai program pelatihan dan pendidikan dalam rangka pengembangan kompetensi untuk menunjang pelaksanaan tugas-tugasnya. Pada tahun 2023, program pelatihan tersebut diantaranya adalah *workshop/seminar* yang diselenggarakan oleh Indonesian Asosiasi Emiten Indonesia (AEI), Otoritas Jasa Keuangan (OJK) dan Bursa Efek Indonesia (BEI). Daftar *workshop/seminar* yang diikuti oleh Sekretaris Perusahaan dapat dibaca di bagian Pelatihan dan Pengembangan Kompetensi Dewan Komisaris, Direksi, Komite Audit, Sekretaris Perusahaan, dan Unit Audit Internal Laporan Tahunan ini.

CORPORATE SECRETARY TRAINING PROGRAM

The Corporate Secretary participates in various training and education programs in order to develop competencies to support the implementation of her duties. In 2023, the training programs included workshops/seminars organized by the Indonesian Issuers Association (AEI), the Financial Services Authority (OJK) and the Indonesia Stock Exchange (IDX). The list of workshops/seminars attended by the Corporate Secretary can be found in the section of Competency Training and Development of the Board of Commissioners, Board of Directors, Audit Committee, Corporate Secretary, and Internal Audit Unit in this Annual Report.

UNIT AUDIT INTERNAL

Unit Audit Internal berperan penting dalam memberikan kritik dan saran secara independen dan objektif bagi manajemen PT Ricky Putra Globalindo Tbk dalam hal pelaksanaan sistem pengendalian yang efektif guna mendukung tujuan Perseroan dan pengelolaan risiko.

PROFIL PIMPINAN DAN AUDITOR DALAM UNIT AUDIT INTERNAL

Kepala Unit Audit Internal dijabat oleh Reza Aprino efektif sejak 1 Juli 2023, dengan pengangkatan yang ditetapkan berdasarkan Surat Keputusan Direksi No. 008/SK-DIR/RPG/VI/2023 tanggal 1 Juli 2023.

Reza Aprino

Warga Negara Indonesia, Reza Aprino diangkat sebagai Kepala Unit Audit Internal sejak tanggal 1 Juli 2023. Beliau meraih gelar Sarjana Akuntansi dari Fakultas Ekonomi, Universitas Bina Nusantara Jakarta tahun 2012. Beliau memiliki pengalaman dalam bidang audit lebih dari 5 tahun.

Pada akhir tahun 2023, jumlah Anggota Unit Audit Internal sebanyak 4 orang dengan komposisi sebagai berikut:

Jabatan/ Position
Managerial (Chief, Division Head, Department Head)
Senior Auditor
Anggota/ Members

INTERNAL AUDIT UNIT

The Internal Audit Unit plays an important role in providing independent and objective criticisms and suggestions to the management of PT Ricky Putra Globalindo Tbk in respect of implementing an effective control system to support the achievement of the Company's objectives and risk management.

PROFILE OF LEADERS AND AUDITORS IN THE INTERNAL AUDIT UNIT

The Head of the Internal Audit Unit has been assumed by Reza Aprino effective as from 1 July 2023, by virtue of Decree of the Board of Directors No. 008/SK-DIR/RPG/VI/2023 dated 1 July 2023.

Reza Aprino

Indonesian citizen, Reza Aprino was appointed as Head of the Internal Audit Unit on 1 July 2023. She earned a Bachelor Degree in Management from the Faculty of Economics, Bina Nusantara University Jakarta in 2012. He has experience in the field of audit for more than 5 years.

As per the end of 2023, the Internal Audit Unit has 4 members under the following composition:

Jumlah Pegawai/ Number of Employees
1
1
2

TUGAS DAN TANGGUNG JAWAB

Tugas dan tanggung jawab unit audit internal sesuai dengan yang tercantum dalam piagam (charter) unit audit internal.

- a. Menyusun dan melaksanakan rencana Audit Internal tahunan;
- b. Menguji dan mengevaluasi pelaksanaan pengendalian interen dan sistem manajemen risiko sesuai dengan kebijakan perusahaan;
- c. Melakukan pemeriksaan dan penilaian atas efisiensi dan efektivitas di bidang keuangan, akuntansi, operasional, sumber daya manusia, pemasaran, teknologi informasi dan kegiatan lainnya;
- d. Memberikan saran perbaikan dan informasi yang obyektif tentang kegiatan yang diperiksa pada semua tingkat manajemen;
- e. Membuat laporan hasil audit dan menyampaikan laporan tersebut kepada direktur utama dan dewan komisaris;
- f. Memantau, menganalisis dan melaporkan pelaksanaan tindak lanjut perbaikan yang telah disarankan;
- g. Bekerjasama dengan Komite Audit;
- h. Menyusun program untuk mengevaluasi mutu kegiatan audit internal yang dilakukannya; dan
- i. Melakukan pemeriksaan khusus apabila diperlukan.

KEGIATAN UNIT AUDIT INTERNAL TAHUN 2023

Tujuan utama dari pelaksanaan audit ini adalah untuk memberikan jaminan yang independen kepada manajemen bahwa sistem pengendalian utama telah dirancang dan berfungsi secara maksimal untuk mengelola risiko dalam acuan yang diharapkan. Kegiatan audit dilakukan

DUTIES AND RESPONSIBILITIES

The duties and responsibilities of members of the internal audit unit are as stated in the internal audit unit charter.

- a. Prepare and implement the annual Internal Audit plan;
- b. Test and evaluate the implementation of internal control and risk management systems in accordance with the company's policies;
- c. Audit and assess the efficiency and effectiveness in finance, accounting, operations, human resources, marketing, information technology and other activities;
- d. Provide suggestions for improvement and objective information about the activities audited at all levels of management;
- e. Make an audit report and submit the report to the president director and the board of commissioners;
- f. Monitor, analyze and report the implementation of follow-up actions that have been suggested;
- g. Cooperate with the Audit Committee;
- h. Prepare a program to evaluate the quality of internal audit activities it performs; and
- i. Conduct special audit if needed

ACTIVITIES OF INTERNAL AUDIT UNIT IN 2023

The main objective of this audit is to provide independent assurance to the management that the main control system has been designed and functions optimally to manage risk within the expected reference. Audit activities are carried out based on systematic mapping of main processes. Surveillance

berdasarkan pemetaan proses utama yang sistematis. *Surveillance audit (continuous audit)* dan sistem manajemen audit berfungsi untuk meningkatkan efisiensi dan efektifitas audit. Penyusunan rencana kerja audit melibatkan beberapa pihak manajemen yang bersangkutan dan wajib di setuju oleh Direksi dan Komite Audit. Secara berkala, ringkasan dari temuan, rekomendasi, dan tindak lanjutnya dilaporkan secara langsung kepada Direksi, dan juga kepada Dewan Komisaris melalui Komite Audit.

audit (continuous audit) and audit management system function to improve audit efficiency and effectiveness. Preparation of the audit work plan involves several management officials concerned and must be approved by the Board of Directors and the Audit Committee. Periodically, summary of findings, recommendations and follow-up actions are reported directly to the Board of Directors, and also to the Board of Commissioners through the Audit Committee.

PELATIHAN DAN/ATAU PENGEMBANGAN KOMPETENSI DEWAN KOMISARIS, DIREKSI, KOMITE AUDIT, SEKRETARIS PERUSAHAAN, DAN UNIT UDIT INTERNAL**DEWAN KOMISARIS DAN DIREKSI**

Tidak ada pelatihan formal atau pengembangan kompetensi yang diberikan kepada anggota Dewan Komisaris atau Direksi sepanjang tahun 2023.

KOMITE AUDIT

Tidak ada pelatihan formal atau kegiatan pengembangan kompetensi yang diberikan untuk anggota Komite Audit di tahun 2023.

UNIT AUDIT INTERNAL

Tidak ada pelatihan formal atau kegiatan pengembangan kompetensi yang diberikan untuk anggota Audit Internal di tahun 2023.

TRAINING AND/OR COMPETENCE DEVELOPMENT FOR THE BOARD OF COMMISSIONERS, BOARD OF DIRECTORS, AUDIT COMMITTEE, CORPORATE SECRETARY, AND INTERNAL AUDIT UNIT**BOARD OF COMMISSIONERS AND BOARD OF DIRECTORS**

There were no formal trainings or competency development held for members of the Board of Commissioners or Board of Directors throughout 2023.

AUDIT COMMITTEE

There were no formal trainings or competency development activities provided for members of the the Audit Committee in 2023.

INTERNAL AUDIT UNIT

There were no formal trainings or competency development activities provided for members of the the Internal Audit in 2023.

SEKRETARIS PERUSAHAAN

CORPORATE SECRETARY

Pelatihan Trainings	Penyelenggara/Tempat Organizer / Venue	Tanggal Date
Penelaahan Implementasi POJK Terkait Perusahaan Terbuka Review of the Implementation of POJK Regarding Public Companies	Otoritas Jasa Keuangan (OJK) and Asosiasi Emiten Indonesia (AEI) Financial Services Authority and Indonesian Issuers Association	31 Juli 2023 31 July 2023
Sosialisasi POJK 9 Tahun 2023 tentang Penggunaan Jasa Akuntan Publik dan Kantor Akuntan Publik dalam Kegiatan Jasa Keuangan Socialization of POJK 9 of 2023 concerning the Use of Public Accounting Services and Public Accounting Firms in Financial Services Activities	Otoritas Jasa Keuangan (OJK) and Asosiasi Emiten Indonesia (AEI) Financial Services Authority and Indonesian Issuers Association	1 Agustus 2023 1 August 2023
Perubahan Peraturan Nomor I-V tentang Ketentuan Khusus Pencatatan Saham dan Efek Bersifat Ekuitas Selain Saham yang Diterbitkan oleh Perusahaan di Papan Akselerasi Changes to Regulation Number I-V concerning Special Provisions for the Listing of Shares and Equity Securities Other Than Shares Issued by Companies on the Acceleration Board	PT Bursa Efek Indonesia (BEI) Indonesia Stock Exchange (IDX)	3 Agustus 2023 3 August 2023
Webinar Compliance Refreshment Emiten dan Perusahaan Publik Compliance Refreshment Webinar for Issuers and Public Companies	Otoritas Jasa Keuangan (OJK) Financial Services Authority	22 Agustus 2023 22 August 2023
Penjelasan Atas Peraturan Bursa No. I-A Tahun 2021 Terkait Ketentuan Free Float dan Penggunaan Form E009 Pada Sistem Pelaporan SPE IDXnet Explanation of Exchange Regulation No. I-A 2021 Regarding Free Float Provisions and Use of Form E009 in the IDXnet SPE Reporting System	Asosiasi Emiten Indonesia (AEI) dan PT Bursa Efek Indonesia (BEI) Indonesian Issuers Association and Indonesia Stock Exchange (IDX)	6 Oktober 2023 6 October 2023
Sosialisasi POJK dan SEOJK di Bidang Pasar Modal Socialization of POJK and SEOJK in the Capital Market Sector	Otoritas Jasa Keuangan Financial Services Authority	23-24 Oktober 2023 23-24 October 2023
Pedoman Umum Governansi Bisnis Milik Keluarga Indonesia (PUG-BMKI) 2022 Assuring Family Owned/Controlled Business Sustainability By Building Trust Through Governance (PUG-BMKI) 2022	Asosiasi Emiten Indonesia (AEI) dan Komite Nasional Kebijakan Governansi (KNKG) Indonesian Issuers Association and National Committee on Governance Policy	2 November 2023 2 November 2023
Sosialisasi Peraturan Otoritas Jasa Keuangan (POJK) Nomor 13/SEOJK.04/2023 Socialization of Financial Services Authority Regulation (POJK) Number : 13/SEOJK.04/20 23	Asosiasi Emiten Indonesia (AEI) dan Asosiasi Analis Efek Indonesia Indonesian Issuers Association	8 Desember 2023 8 December 2023

AUDITOR EKSTERNAL

Sesuai penyelenggaraan tata kelola perusahaan yang transparan dan akuntabel, di setiap RUPST Perseroan melakukan penunjukan auditor eksternal. Dalam melaksanakan tugasnya, auditor eksternal berkewajiban menjaga independensinya dengan berpedoman pada standar audit yang diterbitkan oleh Institut Akuntan Publik Indonesia. Kantor Akuntan Publik dan Akuntan untuk tahun buku 2023, Perseroan telah menunjuk Kantor Akuntan Publik (KAP) Kanaka Puradiredja, Suhartono (anggota jaringan Nexia KPS), yang terdaftar di Otoritas Jasa Keuangan untuk melakukan audit atas laporan keuangan.

EXTERNAL AUDITORS

In accordance with the implementation of transparent and accountable corporate governance, in each AGMS, the Company appoints an external auditor. In carrying out their duties, external auditors are obliged to maintain their independence by referring to the auditing standards issued by the Indonesian Institute of Certified Public Accountants. For Public Accounting Firm and Accountants for the 2023 financial year, the Company has appointed the Public Accounting Firm (KAP) Kanaka Puradiredja, Suhartono (member of KPS Nexia network), which is registered with the Financial Services Authority to conduct audit on financial statements.

Laporan Keuangan Tahunan/ Annual Financial Statements	Kantor Akuntan Publik/ Registered Public Accounting Firm	Penanggung Jawab/ Partner	No. Laporan/ Report No.	Tanggal Laporan/ Report Date
2019	Joachim Poltak Lian & Rekan	Poltak Situmorang, CPA	00037/2.1037/AU.1/04/0380-2/III/2020	27 Maret 2020 27 March 2020
2020	Joachim Poltak Lian & Rekan	Ryanto Piter CA, CPA	00044/2.1318/AU.1/04/1573-1/IV/2021	15 April 2021 15 April 2021
2021	Kanaka Puradiredja, Suhartono	Barugamuri Dachi, M.Ak., CA, CPA	00031/3.0409/AU.1/04/1150-1/III/2022	29 Maret 2022 29 March 2022
2022	Kanaka Puradiredja, Suhartono	Barugamuri Dachi, M.Ak., CA, CPA	00046/3.0409/AU.1/04/1150-2/III/2023	29 Maret 2023 29 March 2022
2023	Kanaka Puradiredja, Suhartono	Barugamuri Dachi, M.Ak., CA, CPA	00055/3.0409/AU.1/04/1150-3/III/2024	27 Maret 2024 27 March 2024

Perusahaan kami menggunakan jasa profesional dari institusi profesi penunjang perusahaan, yaitu antara lain Akuntan Independen dan Aktuaris dengan jumlah pembayaran keseluruhan sekitar Rp 1.175.000.000 pada tahun 2023.

Our company uses professional services from company supporting professional institutions, among others, Independent Accountants and Actuaries with a total fee payment of around IDR 1,175,000,000 in 2023.

PENGENDALIAN INTERN

Perseroan mewujudkan pengendalian internal dalam berbagai aspek, diantaranya :

- a. Dari sisi keuangan, audit laporan keuangan konsolidasian oleh auditor eksternal maupun auditor internal menjadi masukan bagi Perseroan untuk meningkatkan efektivitas sistem.
- b. Dari sisi operasional, Perseroan juga mempelajari dan memperbaiki sistem pengendalian internal sejalan dengan perkembangan peraturan perundang-undangan, baik yang menyangkut perizinan dan kebijakan lainnya yang mengatur/mempengaruhi bidang usaha Perseroan serta pasar modal Indonesia, untuk menyesuaikan pengendalian internal yang lebih baik di tahun 2023.

Hasil evaluasi atas pelaksanaan sistem pengendalian internal menjadi salah satu dasar evaluasi Manajemen terhadap efektivitas sistem pengendalian internal. Hasil evaluasi menjadi rujukan dalam menetapkan penyempurnaan sistem atau kebijakan yang lebih efektif dalam menjalankan kegiatan operasional Perusahaan. Sepanjang tahun 2023, Direksi Perseroan menilai bahwa sistem pengendalian internal telah berjalan dengan efektif sehingga dapat memberikan keyakinan yang memadai terhadap pelaksanaan operasional Perseroan yang efektif dan efisien.

SISTEM PELAPORAN PELANGGARAN

Karyawan Perseroan yang melihat indikasi terjadinya pelanggaran dan memutuskan untuk mengajukan pelaporan, maka dapat melaporkan melalui e-mail komite audit sesuai dengan ketentuan dan prosedur yang berlaku.

INTERNAL CONTROL

The Company realizes internal control in various aspects, among others:

- a. From a financial standpoint, an audit of consolidated financial statements by external and internal auditors serves as inputs for the Company to improve system effectiveness.
- b. From an operational standpoint, the Company also studies and improves the internal control system in line with developments in laws and regulations, both concerning licensing and other policies that regulate/affect the Company's businesses and the Indonesian capital market, for a better internal control in 2023.

The results of evaluation on the implementation of internal control system are one of the bases for the management to evaluate the effectiveness of the internal control system. The results of evaluation serve as a reference in determining ways to improve the systems or policies to be more effective in carrying out the Company's operational activities. Throughout 2023, the Board of Directors of the Company considers that the internal control system has been running effectively so that it can provide adequate confidence in the effective and efficient implementation of the Company's operations.

VIOLATION REPORTING SYSTEM

Company employees who see indications of violation and decide to file a report on the event, can report it via e-mail to the audit committee in accordance with the applicable provisions and procedures.

Laporan yang masuk akan ditangani dan dianalisis mengenai ada tidaknya indikasi pelanggaran etika bisnis maupun etika kerja. Bila laporan tersebut terdapat indikasi terjadi pelanggaran, maka selanjutnya akan dilakukan investigasi atas laporan tersebut. Penindakan terhadap terlapor dilakukan apabila terbukti terlibat pelanggaran etika bisnis maupun etika kerja.

Perseroan memiliki kebijakan yang menjamin perlindungan atas identitas pelapor serta memberikan perlindungan kepada pelapor terhadap dampak negatif dari pembalasan atas pelaporan pelanggaran terhadap etika perilaku bisnis di Perseroan maupun di Grup Perseroan.

Bila laporan mengenai pelanggaran (etika bisnis dan atau etika kerja) tersebut terbukti terjadi, maka akan dilakukan penindakan terhadap terlapor dilakukan apabila terbukti terlibat pelanggaran etika bisnis maupun etika kerja sesuai dengan kebijakan dan kode etik Perseroan.

Incoming reports will be handled and analyzed to see whether there are indications of violations of business ethics or work ethics. If there is an indication of a violation in the report, then an investigation will be carried out. Action against the reported party is taken if he is proven to be involved in violations of business ethics or work ethics.

The Company has a policy that guarantees protection of the reporter's identity and protects the reporter against the negative impact of reprisals for reporting violations of business ethics in the Company or in the Company Group.

If the report regarding such violations (business ethics and or work ethics) is proven to have occurred, action will be taken against the reported party if he is proven to be involved in violations of business ethics and work ethics in accordance with the Company's policies and code of ethics.

Jenis Pelaporan/ Type of Reporting	Jumlah Pelaporan/ Number of Reporting	Keterangan/ Remarks
Pelaporan yang diterima Report Received	-	Pengaduan yang diterima Complaints received
Pelaporan yang memenuhi syarat Eligible reporting	-	Pengaduan yang memenuhi syarat untuk ditindaklanjuti Complaints eligible for follow-up
Pelaporan yang sedang diproses Report under process	-	Pengaduan sedang dalam proses tindak lanjut Complaints under process for follow-up

KEPATUHAN HUKUM

Per 31 Desember 2023, Perseroan beserta anggota Dewan Komisaris dan Direksi tidak sedang terkait dalam suatu perkara baik perdata, pidana atau kepailitan di Pengadilan Administrasi negara, maupun perkara arbitrase di Badan Arbitrase Nasional Indonesia (BANI) dan perkara perburuhan di Pengadilan Hubungan Industrial yang dapat mempengaruhi secara signifikan kegiatan usaha Perseroan.

PERUBAHAN PERATURAN PERUNDANG-UNDANGAN

Selama tahun 2023 tidak terdapat perubahan peraturan perundang-undangan yang dapat mempengaruhi usaha PT Ricky Putra Globalindo Tbk. dan anak perusahaan.

PERKARA PENTING YANG DIHADAPI

Pada tahun 2023, Perseroan, Entitas Anak, anggota Dewan Komisaris dan Direksi Perseroan tidak terlibat dalam sengketa hukum di pengadilan yang bersifat material.

ISU-ISU SIGNIFIKAN

Tidak terdapat isu signifikan yang dihadapi Perseroan pada tahun 2023, yang dapat berdampak negatif terhadap kemampuan Perseroan dalam melanjutkan usahanya sesuai dengan rencana strategis yang telah ditetapkan.

SISTEM MANAJEMEN RESIKO

Dalam menjalankan kegiatan usahanya, Perseroan tidak terhindar dari berbagai macam risiko yang disebabkan oleh faktor internal maupun eksternal.

LEGAL COMPLIANCE

As of 31 December 2023, the Company and members of the Board of Commissioners and Board of Directors were not implicated in any civil, criminal or bankruptcy cases at the State Administrative Court, or arbitration cases at the Indonesian National Arbitration Board (BANI) or labor cases at the Industrial Relations Court that could significantly affect the business activities of the Company.

AMENDMENT TO LAWS AND REGULATIONS

During 2023, there were no amendments to laws and regulations that could affect the business of PT Ricky Putra Globalindo Tbk. and its subsidiaries.

IMPORTANT PROBLEMS FACED

In 2023, the Company, Subsidiaries, members of the Board of Commissioners and Directors of the Company were not involved in any material legal disputes in court.

SIGNIFICANT ISSUES

There were no significant issues faced by the Company in 2023 that could have a negative impact on the Company's ability to continue its business in accordance with the predetermined strategic plans.

RISK MANAGEMENT SYSTEM

In carrying out its business activities, the Company cannot avoid various kinds of risks caused by internal and external factors.

A. RISIKO FLUKTUASI HARGA BAHAN BAKU DAN KOMODITAS

Biaya produksi Perseroan dipengaruhi oleh harga bahan baku di pasar internasional, terutama kapas yang digunakan untuk memproduksi benang di Divisi *Spinning*, dan bahan baku lainnya seperti bahan kimia pewarna (bahan baku untuk proses pencelupan kain). Harga bahan baku tersebut dipengaruhi oleh beberapa faktor antara lain:

1. Tingkat produksi bahan baku dunia;
2. Tingkat penawaran dan permintaan bahan baku tersebut;
3. Tingkat konsumsi dunia atas bahan baku tersebut;
4. Perkembangan perekonomian dunia pada umumnya; dan
5. Melemahnya Rupiah terhadap mata uang asing.

Fluktuasi harga bahan baku di pasar internasional dan depresiasi nilai tukar rupiah terhadap mata uang asing dapat memberikan dampak negatif terhadap kegiatan operasional dan kondisi keuangan Perseroan. Walaupun Perseroan dapat menaikkan harga jual produknya akan tetapi Perseroan tidak dapat secara langsung meningkatkan harga jual sedemikian rupa sejalan dengan kenaikan harga bahan baku di pasar internasional dan depresiasi nilai tukar Rupiah terhadap mata uang asing.

Dalam memitigasi risiko tersebut, Perseroan melakukan kegiatan strategis dengan membentuk pola hubungan kerjasama dan kemitraan dengan pemasok, melakukan simulasi harga bahan baku terhadap harga jual dan melakukan kontrak kerja sama dengan perusahaan dalam dan luar negeri.

A. RISK OF FLUCTUATION OF RAW MATERIAL AND COMMODITY PRICES

The Company's production costs are affected by the price of raw materials in the international market, especially cotton used to produce yarn in the Spinning Division, and other raw materials such as dye chemicals (raw materials for fabric dyeing processes). The price of these raw materials is influenced by several factors, among others :

1. The world's raw material production level;
2. The level of supply and demand for these raw materials;
3. The level of world consumption of these raw materials;
4. The development of the world economy in general; and
5. The weakening of the Rupiah against foreign currencies.

Fluctuations of raw materials prices on international markets and depreciation of the rupiah exchange rate against foreign currencies can have a negative impact on the Company's operational activities and financial condition. Even though the Company can increase the selling price of its products, the Company cannot directly increase the selling price in such a way in line with the increase in raw material prices in the international market and depreciation of the Rupiah exchange rate against foreign currencies.

In mitigating this risk, the Company carries out strategic activities by establishing a pattern of cooperative relationships and partnerships with suppliers, simulating raw material prices against the selling prices and entering into cooperation contracts with domestic and foreign companies.

Ketangguhan model bisnis Perseroan yang terdiri dari kegiatan ekspor, usaha komoditas dan non-komoditas serta diversifikasi usaha juga memberikan manfaat dalam mengurangi resiko tersebut dan dapat meredam dampak gejolak harga komoditas yang pada akhirnya mengurangi pengaruh terhadap pendapatan dan keuntungan Perseroan.

B. RISIKO PENINGKATAN KOMPETISI PADA SEGMENT USAHA

Sebagian besar produk Perseroan menghadapi kompetisi baik dari perusahaan lokal maupun internasional. Tidak dapat dipastikan bahwa kompetitor tidak akan mengoptimalkan upayanya dalam berkompetisi untuk meningkatkan pangsa pasarnya dan/atau tidak ada tambahan pesaing domestik maupun asing yang memasuki pasar dimana Perseroan beroperasi. Kondisi semakin diperburuk dengan naiknya upah pekerja serta membanjirnya produk-produk impor dengan harga murah. Bahkan, masalah ini terjadi sejak merebaknya pandemi Covid-19 pada tahun 2020. Hal-hal tersebut dapat mempengaruhi kemampuan Perseroan untuk mempertahankan atau meningkatkan pendapatannya.

Dalam upaya Perseroan untuk meningkatkan pangsa pasar dan mengurangi risiko tersebut, Perseroan senantiasa mengikuti dinamika perkembangan pasar, meluncurkan produk yang sesuai dengan kebutuhan dan selera konsumen, melakukan inovasi yang berkelanjutan untuk menghasilkan produk unggulan baru, meningkatkan dan mempertahankan kualitas produk, melakukan kegiatan pemasaran yang tepat sasaran, menerapkan program-program efisiensi biaya, membenahi dan

The resilience of the Company's business model which consists of export activities, commodity and non-commodity businesses as well as business diversification also provides benefits in reducing these risks and can mitigate the impact of commodity price volatility which ultimately reduces the impact on the Company's revenue and profits.

B. RISK OF INCREASING COMPETITION IN BUSINESS SEGMENTS

Most of the Company's products face competition from both local and international companies. It cannot be ascertained that competitors will not optimize their efforts to compete to increase their market share and/or that there will be no additional domestic or foreign competitors entering the market where the Company operates. The condition exacerbates by wage increase for workers and a flood of imported products at low prices. In fact, this problem has occurred since the outbreak of the Covid-19 pandemic in 2020. These matters may affect the Company's ability to maintain or increase its revenue.

In efforts to increase its market share and reduce risks, the Company always follows the dynamics of market developments, by launching products that suit consumers' needs and tastes, carrying out continuous innovations to produce new superior products, improving and maintaining product quality, carrying out appropriate and effective marketing activities, implementing cost efficiency programs, and improving and strengthening distribution channels in order to increase competitiveness.

memperkokoh jalur distribusi guna meningkatkan daya saing.

Menghadapi iklim bisnis yang kompetitif ini, Perseroan senantiasa menjalankan usahanya sesuai dengan ketentuan peraturan perundang-undangan yang berlaku.

C. RISIKO KEUANGAN

Dalam menjalankan usahanya, Perseroan menghadapi risiko keuangan diantaranya, risiko kredit yang dapat terjadi jika debitur tidak membayar sebagian atau semua hutangnya atau tidak membayar secara tepat waktu. Hal ini dapat menghambat arus kas operasional dan merugikan Perseroan.

Terkait dengan piutang usaha yang sebagian besar berasal dari penjualan kredit, Perseroan melakukan monitoring terhadap umur piutang dan melakukan penagihan secara berkesinambungan untuk meminimalisasi risiko kredit.

Perseroan menetapkan kebijakan kredit untuk menekan risiko ini. Di mana persetujuan atau penolakan konsumen baru dan kepatuhan atas kebijakan tersebut dipantau oleh Perseroan. Reputasi serta rekam jejak pelanggan menjadi bahan pertimbangan yang penting dalam meminimalisasi risiko ini. Pada tahun 2023, tidak terdapat risiko kredit yang terkonsentrasi secara signifikan.

Selain itu Perseroan juga menghadapi risiko likuiditas. Dimana hal itu disikapi oleh Perseroan dengan menjaga kecukupan saldo kas dan setara kas dengan cara mengelola manajemen risiko likuiditas dengan melakukan pengawasan proyeksi dan arus kas aktual secara terus-menerus serta pengawasan tanggal jatuh tempo aset dan liabilitas Keuangan.

In facing this competitive business climate, the Company always runs its business in accordance with the provisions of applicable laws and regulations.

C. FINANCIAL RISKS

In carrying out its business, the Company faces financial risks including, credit risk that may occur if the debtor does not pay part or all of its debt or does not pay it timely. This can hamper the operational cash flow and harm the Company.

With regard to trade receivables, which mostly come from credit sales, the Company monitors the age of accounts receivables and continuously places bills to minimize credit risk.

The company establishes a credit policy to reduce this risk, under which approval or rejection of new consumers and compliances with these policies are monitored by the Company. Customers reputation and track record are important considerations in minimizing this risk. In 2023, there were no significant concentration of credit risk.

In addition, the Company also faces liquidity risk. The Company addresses this issue by maintaining adequate cash balances and cash equivalents and continuously monitoring projections and actual cash flows as well as monitoring the maturity dates of financial assets and liabilities.

Risiko lain cukup signifikan yang harus dihadapi Perseroan adalah risiko suku bunga, terutama karena sebagian pinjaman bank dilakukan dengan menggunakan suku bunga mengambang. Perseroan melakukan pengawasan terhadap tingkat suku bunga untuk meminimalkan dampak negatif yang mungkin timbul. Salah satu kebijakan Perseroan menganalisa pergerakan tingkat suku bunga dan profil jatuh tempo aset dan liabilitas.

Selain itu, terdapat risiko pasar, dimana risiko ini adalah salah satu resiko keuangan yang harus dihadapi oleh Perseroan secara hati-hati. Belum membaiknya kondisi makro ekonomi dalam negeri terutama fluktuasi nilai tukar dan resiko kenaikan tingkat suku bunga berdampak terhadap penurunan laba bersih Perseroan karena Perseroan mempunyai pinjaman dalam mata uang rupiah dan asing.

Pada tahun 2023, Perseroan tidak melakukan lindung nilai terhadap perubahan tingkat suku bunga, terutama yang berkaitan dengan liabilitas atas dasar perhitungan beban (manfaat) pajak, dimana bila terjadi peningkatan/ penurunan setiap basis poin suku bunga maka laba sebelum pajak akan menjadi lebih tinggi atau rendah dalam kisaran angka yang jika dibandingkan dengan biaya yang dikeluarkan untuk proses lindung nilai tersebut dinilai lebih efisien oleh Perseroan.

Perseroan juga tidak melakukan lindung nilai terhadap nilai tukar mata asing, melainkan memantau arus kas pendapatan dalam mata uang asing, atas dasar perhitungan jika nilai tukar rupiah menguat/ melemah terhadap mata uang asing dengan variabel konstan, laba sebelum pajak akan menjadi lebih tinggi atau rendah pada angka yang jika dibandingkan dengan penghasilan ekspor Perseroan hasilnya lebih efisien dibandingkan dengan melakukan lindung nilai.

Another significant risk that the Company must face is interest rate risk, especially since some bank loans use floating interest rates. The Company monitors interest rates to minimize any negative impacts that may arise. One of the Company's policies is to analyze interest rate movements and the maturity profile of assets and liabilities.

In addition, there is a market risk, which is one of the financial risks that must be faced by the Company cautiously. Sluggish improvement in domestic macroeconomic conditions, especially fluctuations in exchange rates and the risk of rising interest rates, has an impact on reduction of the Company's net profit because the Company has loans in rupiah and foreign currencies.

In 2023, the Company did not conduct hedging against changes in interest rates, especially related to liabilities based on tax expense (benefit) calculations, in which if there is an increase/decrease in each interest rate basis point, the profit before tax will be higher or lower within a range of figures which, if compared to the costs incurred for the hedging process, is considered more efficient by the Company.

The Company also does not hedge against foreign currency exchange rates, but monitors cash flows of income in foreign currencies, on the basis of calculations if the rupiah exchange rate strengthens/weakens against a foreign currency with a constant variable, the profit before tax will be higher or lower in a figure which, if compared to the Company's export earnings, is more efficient than hedging.

D. RISIKO BENCANA ALAM, IKLIM, CUACA EKSTRIM DAN KEBAKARAN

Secara geografis, fasilitas Perseroan berupa kantor, pabrik dan gudang distribusi, hampir seluruhnya berlokasi di Indonesia. Letak Indonesia berada di zona pertemuan tiga lempengan bumi utama yang berpotensi mengalami gempa bumi, tsunami dan letusan gunung berapi. Hal ini dapat terjadi di luar kendali Perseroan, dan dapat membahayakan keselamatan karyawan, merusak fasilitas dan mengganggu jalur distribusi. Risiko ini berdampak negatif terhadap kegiatan operasional Perseroan. Bencana tersebut juga berdampak negatif terhadap keadaan ekonomi Indonesia pada umumnya yang secara tidak langsung juga akan berdampak pada Perseroan.

Dalam menghadapi risiko-risiko tersebut, Perseroan telah melakukan mengasuransikan bangunan, persediaan dan kendaraan dari resiko kebakaran, gempa bumi dan kehilangan sebesar Rp 1.259.168.494.863.

E. REVIU ATAS EFEKTIVITAS SISTEM MANAJEMEN RESIKO

Perseroan telah menempatkan jaminan internal dan pemantauan kepatuhan untuk meninjau pengaturan. resiko strategi kami. Jaminan internal yang independen (audit internal dan eksternal) dan jaminan eksternal memainkan peran kunci dalam memastikan bahwa risiko operasional dan risiko pelaksanaan bisnis benar-benar diperhatikan dan dikelola dengan baik. Sepanjang tahun 2023, resiko bisnis Perseroan telah ditinjau dan dibahas dengan Direksi. Perseroan tidak mencatat adanya perubahan signifikan dalam lingkungan resiko yang baru dan masing-masing Direksi telah ditugaskan untuk mengelola resiko di dalam area mereka masing-masing

D. RISKS OF NATURAL DISASTER, CLIMATE, EXTREME WEATHER AND FIRE

Geographically, almost all of the Company's facilities in the form of offices, factories and distribution warehouses are located in Indonesia. Indonesia is located in the confluence zone of three major earth plates that have the potential to experience earthquakes, tsunamis and volcanic eruptions. This can occur beyond the control of the Company, and may endanger the safety of employees, damage facilities and disrupt distribution channels. This risk has a negative impact on the Company's operational activities. These disasters also have a negative impact on the Indonesian economy in general, which would also indirectly affect the Company.

In dealing with these risks, the Company has insured buildings, inventories and vehicles from the risks of fire, earthquake and loss of IDR 1,259,168,494,863 in value.

E. REVIEW OF THE EFFECTIVENESS OF RISK MANAGEMENT SYSTEM

The Company has allocated internal assurance and compliance monitoring to review the arrangements of strategic risks. Independent internal assurance (internal and external audit) and external assurance play a key role in ensuring that operational and business implementation risks are properly addressed and managed. Throughout 2023, the Board of Directors reviewed and discussed the Company's business risks. The Company did not record any significant changes in the new risk environment and each Director had been assigned to manage the risks in their respective areas.

PEDOMAN TATA KELOLA PERUSAHAAN TERBUKA

GUIDELINES ON CORPORATE GOVERNANCE FOR PUBLIC COMPANIES

Penerapan Aspek dan Prinsip Tata Kelola sesuai Peraturan OJK No. 21/POJK.04/2015 Juncto SEOJK No. 32/ SEOJK.04/2015.

Implementation of Governance Aspects and Principles in accordance with OJK Regulation No. 21/POJK.04/2015 in conjunction with OJK Circular No. 32/ SEOJK.04/2015.

Prinsip/ Principle	Rekomendasi/ Recommendations	Status/ Status
<p>Aspek 1: Hubungan Perusahaan Terbuka dengan Pemegang Saham dalam Menjamin Hak-hak Pemegang Saham</p> <p>Aspect 1: Relations Between a Public Company and Shareholders in Securing the Rights of Shareholders</p>		
<p>Prinsip 1 Principle 1 Meningkatkan Nilai Penyelenggaraan Rapat Umum Pemegang Saham (RUPS) To Enhance the Value of a General Meeting of Shareholders (GMS)</p>	<p>1.1 Perusahaan Terbuka memiliki cara atau prosedur teknis pengumpulan suara (voting) baik secara terbuka maupun tertutup yang mengedepankan independensi dan kepentingan pemegang saham.</p> <p>1.1 The Public Company has a technical method or procedure of voting whether transparently or secretly which prioritizes the independency and interest of shareholders.</p>	<p>Terpenuhi. Prosedur ini disampaikan pada aturan RUPS yang dibagikan kepada pemegang saham pada setiap RUPS.</p> <p>Satisfied. This procedure is submitted in the rule of the GMS distributed to shareholders in each GMS.</p>
	<p>2.1 Seluruh Anggota Direksi dan anggota Dewan Komisaris Perusahaan Terbuka hadir dalam RUPS Tahunan.</p> <p>2.1 All Members of the Board of Directors and members of the Board of Commissioners of the Public Company are present in the Annual GMS.</p>	<p>Terpenuhi. Semua anggota Dewan Komisaris tidak hadir sehingga tidak semua anggota Dewan Komisaris dapat hadir dalam satu rapat.</p> <p>Satisfied. All members of the Board of Directors and members of the Board of Commissioners are present in the Annual GMS.</p>

Prinsip/ Principle	Rekomendasi/ Recommendations	Status/ Status
	<p>3.1 Ringkasan risalah RUPS tersedia dalam Situs Web Perusahaan Terbuka paling sedikit selama 1 (satu) tahun.</p> <p>3.1 The summary of the minutes of the GMS is available in the Website of the Public Company at least for one (1) year.</p>	<p>Terpenuhi. Risalah RUPS tersedia pada www.rpg.co.id untuk jangka waktu yang tidak ditentukan.</p> <p>Satisfied. The minutes of the GMS are available in www.rpg.co.id for an indefinite period.</p>
<p>Prinsip 2 Principle 2</p> <p>Meningkatkan Kualitas Komunikasi Perusahaan Terbuka dengan Pemegang Saham atau Investor</p> <p>To Improve the Quality of the Public Company's Communication with Shareholders or Investors</p>	<p>1.2 Perusahaan Terbuka memiliki suatu kebijakan komunikasi dengan pemegang saham atau investor.</p> <p>1.2 The Public Company has a communication policy with the shareholders or investors.</p> <p>2.2 Perusahaan Terbuka mengungkapkan kebijakan komunikasi Perusahaan Terbuka dengan pemegang saham atau investor dalam Situs Web.</p> <p>2.2 The Public Company discloses its communication policies to its shareholders and investors in the Website.</p>	<p>Terpenuhi Satisfied</p> <p>Terpenuhi Satisfied</p>
<p>Aspek 2: Fungsi dan Peran Dewan Komisaris Aspect 2: Functions and Roles of the Board of Commissioners</p>		
<p>Prinsip 3 Principle 3</p> <p>Memperkuat Keanggotaan dan</p>	<p>1.3 Penentuan jumlah anggota Dewan Komisaris mempertimbangkan kondisi Perusahaan Terbuka.</p> <p>1.4 Determining the number of members of the Board of Commissioners by</p>	<p>Terpenuhi. Perseroan telah memenuhi rekomendasi ini dengan mengacu kepada peraturan terkait dan Anggaran Dasar Perseroan.</p>

Prinsip/ Principle	Rekomendasi/ Recommendations	Status/ Status
<p>Komposisi Dewan Komisaris</p> <p>To Strengthen the Membership and Composition of the Board of Commissioners</p>	<p>considering the condition of the Public Company.</p>	<p>Satisfied. The Company has met this recommendation by referring to the related regulations and the Company's Articles of Association.</p>
	<p>2.4 Penentuan komposisi Dewan Komisaris memperhatikan keberagaman keahlian, pengetahuan dan pengalaman yang dibutuhkan.</p> <p>2.4 Determining the composition of the Board of Commissioners by considering the variety of the required expertise, knowledge and experience.</p>	<p>Terpenuhi. Perseroan telah memenuhi rekomendasi ini dengan mengacu kepada peraturan terkait dan Anggaran Dasar Perseroan.</p> <p>Satisfied. The Company has met this recommendation by referring to the related regulations and the Company's Articles of Association.</p>
<p>Prinsip 4 Principle 4</p> <p>Meningkatkan Kualitas Pelaksanaan Tugas dan Tanggung Jawab Dewan Komisaris</p> <p>To Improve the Quality of Implementation of the Board of Commissioners' Duties and Responsibilities</p>	<p>1.4 Dewan Komisaris mempunyai kebijakan penilaian sendiri (self-assessment) untuk menilai kinerja Dewan Komisaris.</p> <p>1.4 The Board of Commissioners has a self-assessment policy to assess the performance of the Board of Commissioners.</p>	<p>Terpenuhi. Dewan Komisaris mempunyai kebijakan penilaian sendiri (self-assessment) secara berkala untuk menilai kinerja Dewan Komisaris.</p> <p>Satisfied. The Board of Commissioners has a self-assessment policy to periodically assess the performance of the Board of Commissioners.</p>
	<p>2.4 Kebijakan penilaian sendiri (selfassessment) untuk menilai kinerja Dewan Komisaris, diungkapkan melalui Laporan Tahunan Perusahaan Terbuka.</p> <p>2.4. The self-assessment policy to assess the performance of the Board of Commissioners is disclosed</p>	<p>Terpenuhi. Kebijakan dan kriteria diungkapkan dalam Laporan Tahunan.</p> <p>Satisfied. The policy and criteria are disclosed in the Annual Report.</p>

Prinsip/ Principle	Rekomendasi/ Recommendations	Status/ Status
	through the Annual Report of the Public Company.	
	<p>3.4 Dewan Komisaris mempunyai kebijakan terkait pengunduran diri anggota Dewan Komisaris apabila terlibat dalam kejahatan keuangan.</p> <p>3.4 The Board of Commissioners has a policy related to the resignation of a member of the Board of Commissioners if he is involved in a financial crime.</p>	<p>Terpenuhi. Berdasarkan Anggaran Dasar Perseroan, setiap anggota Dewan Komisaris yang tidak memenuhi syarat untuk menjadi anggota Dewan Komisaris dengan alasan apapun termasuk di dalamnya adalah terlibat kejahatan keuangan maka jabatannya sebagai Dewan Komisaris akan batal demi hukum. Dalam hal anggota Dewan Komisaris tersebut mengundurkan diri maka akan diputuskan dalam mekanisme RUPS</p> <p>Satisfied.</p> <p>Based on the Company's Articles of Association, each member of the Board of Commissioners who is not qualified to become a member of the Board of Commissioners by any reason whatsoever, including being involved in a financial crime, then his position as a Commissioner shall be null and void by law. In case such member of the Board of Commissioners resigns, it will be resolved in the GMS mechanism.</p>

Prinsip/ Principle	Rekomendasi/ Recommendations	Status/ Status
	<p>a. Dewan Komisaris atau Komite yang menjalankan fungsi Nominasi dan Remunerasi menyusun kebijakan suksesi dalam proses Nominasi Anggota Direksi.</p> <p>4.4 The Board of Commissioners or the Committee that performs the function of Nomination and Remuneration formulates the succession policy in the nomination process for the members of the Board of Directors.</p>	<p>Sesuai dengan ketentuan Pasal 113 Undang-Undang Nomor: 40 Tahun 2007 tentang Perseroan Terbatas dan Pasal 11 ayat 4, Pasal 14 ayat 5 serta Pasal 18 ayat 12 Anggaran Dasar Perseroan, gaji atau honorarium dan tunjangan lain dari anggota Dewan Komisaris ditetapkan oleh Rapat Umum Pemegang Saham.</p> <p>In accordance with the provisions of Article 113 of Law Number 40 of 2007 on Limited Liability Companies and Article 11 paragraph 4, Article 14 paragraph 5 and Article 18 paragraph 12 of the Company's Articles of Association, the salary or honorarium and other allowances for the members of the Board of Commissioners shall be determined by the General Meeting of Shareholders.</p>
<p>Aspek 3: Fungsi dan Peran Direksi Aspect 3: Functions and Roles of the Board of Directors</p>		
<p>Prinsip 5 Principle 5</p> <p>Memperkuat Keanggotaan dan Komposisi Direksi</p> <p>To Strengthen the Membership and</p>	<p>Prinsip 5 Principle 5</p> <p>Memperkuat Keanggotaan dan Komposisi Direksi</p> <p>To Strengthen the Membership and Composition of the Board of Directors</p>	<p>Prinsip 5 Principle 5</p> <p>Memperkuat Keanggotaan dan Komposisi Direksi</p> <p>To Strengthen the Membership and</p>

Prinsip/ Principle	Rekomendasi/ Recommendations	Status/ Status
<p>Composition of the Board of Directors</p>		<p>Composition of the Board of Directors</p>
	<p>2.5 Penentuan komposisi anggota Direksi memperhatikan keberagaman keahlian, pengetahuan, dan pengalaman yang dibutuhkan.</p> <p>2.5 Determining the composition of the Board of Directors by considering the variety of the required expertise, knowledge and experience.</p>	<p>Terpenuhi. Perseroan telah memenuhi rekomendasi ini dengan mengacu kepada peraturan terkait.</p> <p>Satisfied. The Company has met this recommendation by referring to the related regulations.</p>
	<p>3.5 Anggota Direksi yang membawahi bidang akuntansi atau keuangan memiliki keahlian dan/atau pengetahuan di bidang akuntansi.</p> <p>3.5. A member of the Board of Directors who is in charge of the fields of accounting and finance shall have expertise and/or knowledge in the field of accountancy.</p>	<p>Terpenuhi. Direksi yang membawahi bidang akuntansi dan keuangan dalam Perseroan memiliki pengetahuan dan pengalaman yang cukup di bidang ini sebagaimana dapat dilihat pada bagian Profil Direksi.</p> <p>Satisfied. The Director who is in charge of the fields of accounting and finance in the Company has adequate knowledge and experience in these fields as can be seen in the section of the Profile of Directors.</p>
<p>Prinsip 6 Principle 6 Meningkatkan Kualitas Pelaksanaan Tugas dan Tanggung Jawab Direksi</p>	<p>1.6 Direksi mempunyai kebijakan penilaian sendiri (self-assessment) untuk menilai kinerja Direksi.</p> <p>1.6 The Board of Directors has a self-assessment policy to assess the performance of the Board of Directors.</p>	<p>Terpenuhi. Direksi memiliki kebijakan selfassessment yang dilakukan secara berkala, yang hasilnya ditinjau oleh Dewan Komisaris.</p> <p>Satisfied. The Board of Directors has a self-</p>

Prinsip/ Principle	Rekomendasi/ Recommendations	Status/ Status
To Improve the Quality of Implementation of the Board of Directors' Duties and Responsibilities		assessment policy to periodically assess the performance of the Board of Directors, the results of which are reviewed by the Board of Commissioners.
	<p>2.6 Kebijakan penilaian sendiri (selfassessment) untuk menilai kinerja Direksi diungkapkan melalui laporan tahunan Perusahaan Terbuka.</p> <p>2.6. The self-assessment policy to assess the performance of the Board of Directors is disclosed through the annual report of the Public Company.</p>	<p>Terpenuhi. Kebijakan dan kriteria diungkapkan dalam Laporan Tahunan.</p> <p>Satisfied. The policy and criteria are disclosed in the Annual Report.</p>
	<p>3.6 Direksi mempunyai kebijakan terkait pengunduran diri anggota Direksi apabila terlibat dalam kejahatan keuangan.</p> <p>3.6. The Board of Directors has a policy related to the resignation of a member of the Board of Directors if he is involved in a financial crime.</p>	<p>Terpenuhi. Berdasarkan Anggaran Dasar Perseroan, setiap anggota Direksi yang tidak memenuhi syarat untuk menjadi anggota Direksi dengan alasan apapun, termasuk dalam hal keterlibatan kejahatan keuangan maka jabatannya sebagai Direksi akan batal demi hukum. Dalam hal anggota Direksi tersebut mengundurkan diri maka akan diputuskan dalam mekanisme RUPS.</p> <p>Satisfied.</p> <p>Based on the Company's Articles of Association, each member of the Board of Directors who is not qualified to become a member of the Board of Directors by any</p>

Prinsip/ Principle	Rekomendasi/ Recommendations	Status/ Status
		reason whatsoever, including being involved in a financial crime, then his position as a Director shall be null and void by law. In case such member of the Board of Directors resigns, it will be resolved in the GMS mechanism.
Aspek 4 : Partisipasi Pemangku Kepentingan Aspect 4 : Participation of Stakeholders		
Prinsip 7 Principle 7 Meningkatkan Aspek Tata Kelola Perusahaan melalui Partisipasi Pemangku Kepentingan To Improve the Aspect of Corporate Governance through the Participation of Stakeholders	1.7 Perusahaan Terbuka memiliki kebijakan untuk mencegah terjadinya insider trading. 1.7 The Public Company has a policy to prevent the occurrence of insider trading. 4.7 Perusahaan Terbuka memiliki kebijakan antikorupsi dan anti-fraud. 2.7 The Public Company has a policy on anticorruption and antifraud. 6.7 Perusahaan Terbuka memiliki kebijakan tentang seleksi dan peningkatan kemampuan pemasok atau vendor. 3.7 The Public Company has a policy on selection and enhancement of the capability of suppliers or vendors.	Terpenuhi. Perseroan memiliki kebijakan yang mewajibkan agar seluruh transaksi selalu dilaporkan kepada Perseroan. Satisfied. The Company has a policy to require that all transactions be reported to the Company. Terpenuhi. Perseroan telah memenuhi rekomendasi ini. Satisfied. The Company has fulfilled this recommendation. Terpenuhi. Perseroan telah memenuhi rekomendasi ini. Satisfied. The Company has fulfilled this recommendation. Terpenuhi. Perseroan memiliki kebijakan untuk

Prinsip/ Principle	Rekomendasi/ Recommendations	Status/ Status
	<p>8.7 Perusahaan Terbuka memiliki kebijakan tentang pemenuhan hak-hak kreditur.</p> <p>4.7 The Public Company has a policy on the fulfillment of the creditors' rights.</p>	<p>memenuhi hak-hak dari kreditur kami melalui Divisi Corporate Finance yang mengatur dan mengelola hak-hak kreditur.</p> <p>Satisfied. The Company has a policy to fulfill the rights of our creditors through the Corporate Finance Division that regulates and manages the creditors' rights.</p>
	<p>10.7 Perusahaan Terbuka memiliki kebijakan sistem whistleblowing.</p> <p>5.7 The Public Company has a policy in the whistleblowing system.</p>	<p>Terpenuhi. Dijelaskan pada dalam Laporan Tahunan ini.</p> <p>Satisfied. It is described in this Annual Report.</p>
	<p>12.7 Perusahaan Terbuka memiliki kebijakan pemberian insentif jangka panjang kepada Direksi dan karyawan.</p> <p>6.7 The Public Company has a policy in the provision of long-term incentives to the Board of Directors and employees.</p>	<p>Struktur remunerasi Direksi dan Karyawan yang berlaku saat ini dinilai telah mampu mendukung kinerja Direksi dan karyawan yang akan memberikan dampak jangka panjang bagi kinerja Perseroan.</p> <p>The remuneration structure of the Board of Directors and Board of Commissioners that currently applies is considered able to support the performance of the Board of Directors and employees that will generate long-term impact on the Company's performance.</p>
<p>Aspek 5 : Keterbukaan Informasi Aspect 5 : Information Transparency</p>		

Prinsip/ Principle	Rekomendasi/ Recommendations	Status/ Status
<p>Prinsip 8 Meningkatkan Pelaksanaan Keterbukaan Informasi</p> <p>Principle 8 Enhancing Information Transparency</p>	<p>1.8 Perusahaan Terbuka memanfaatkan penggunaan teknologi informasi secara lebih luas selain situs web sebagai media keterbukaan informasi.</p> <p>1.8 The Public Company utilizes the use of information technology more extensively besides the website as the media of information transparency.</p>	<p>Saat ini Perseroan menilai keterbukaan informasi melalui situs web Perseroan sudah memadai.</p> <p>Currently, how the Company assesses the information transparency through the Company's website has been adequate.</p>
	<p>4.8 Laporan Tahunan Perusahaan Terbuka mengungkapkan pemilik manfaat akhir dalam kepemilikan saham Perusahaan Terbuka paling sedikit 5% (lima persen), selain pengungkapan pemilik manfaat akhir dalam kepemilikan saham Perusahaan Terbuka melalui pemegang saham utama dan pengendali.</p> <p>2.8. The Annual Report of the Public Company discloses the ultimate beneficiaries in the share ownership of the Public Company at least 5% (five percent), besides the disclosure of the ultimate beneficiaries in the share ownership of the Public Company through the main and controlling shareholders.</p>	<p>Terpenuhi. Rinciannya disajikan dalam Laporan ini.</p> <p>Satisfied. The details are set out in this Report.</p>



PT. RICKY PUTRA
GLOBALINDO Tbk.



**TANGGUNG
JAWAB SOSIAL
PERUSAHAAN/
CORPORATE
SOCIAL
RESPONSIBILITY**



TANGGUNG JAWAB SOSIAL PERUSAHAAN

A. KESELAMATAN DAN KESEHATAN KERJA SERTA LINGKUNGAN

Adalah merupakan suatu komitmen perusahaan dalam mematuhi UU 1 Tahun 1970 dalam menjalani Keselamatan & Kesehatan Kerja (K3) di perusahaan. Komitmen tertuang pada kebijakan perusahaan yaitu Kebijakan Keselamatan, Kesehatan Kerja, dan Lingkungan. Selain sebagai pemenuhan pelaksanaan UU, pelaksanaan K3 di PT. Ricky Putra Globalindo Tbk. juga untuk kesejahteraan seluruh karyawannya dimana karyawan dijamin Keselamatan dan Kesehatannya selama bekerja di perusahaan. Selain itu dari aspek lingkungan perusahaan memperhatikan nilai ambang batas emisi maupun limbah yang dibuang. Salah satu upayanya adalah dengan melaksanakan program 3R (Reduce, Reused, & Recycle) dalam pengolahan limbah maupun sampah, antara lain pemanfaatan ulang kemasan karton, kertas dan air limbah, serta mengganti lampu-lampu *photoluminescent* dengan lampu LED.

Hasil pelaksanaan K3 di perusahaan dirasakan oleh seluruh karyawan dan masyarakat disekitar perusahaan. Salah satunya dengan adanya tim Damkar (Pemadam Kebakaran) dengan disediakan kendaraan dan alat pemadam kebakaran yang memadai siap menanggulangi serta mencegah kebakaran yang mungkin terjadi di perusahaan dan diarea pemukiman masyarakat sekitar perusahaan. Salah satu reward dari pelaksanaan K3 adalah *pass audit* dari buyer-buyer Internasional seperti AEON, Universal Studio, Bandai, Tom Tailor, & Disney yang merupakan *client* dari Perusahaan PT Ricky Putra Globalindo Tbk Selain itu tingkat kecelakaan semakin

CORPORATE SOCIAL RESPONSIBILITY

A. OCCUPATIONAL SAFETY, HEALTH AND ENVIRONMENT

It is the company's commitment to comply with Law 1 of 1970 in carrying out Occupational Safety & Health (OSH) in the company. This commitment is incorporated in the company's policies, namely the Occupational Safety, Health and Environment Policy. Apart from fulfilling the requirement of the law, the implementation of OSH at PT. Ricky Putra Globalindo Tbk. is also for the welfare of all employees under which the employees are guaranteed safety and health while working in the company. In addition, from the environmental aspect, the company observes the threshold value of emission and the waste disposed. One of such efforts is to carry out the 3R (Reduce, Reuse, & Recycle) program in waste management, including reuse of cardboard packages, paper and waste water, and replacement of photoluminescent lights with LED lights.

The results of implementing OSH in the company are felt by all employees and the community living around the company. One of them is the existence of a firefighter team, with fire engines and fire extinguishers in adequate number ready to tackle and prevent fires that may occur in the company and in the residential area around the company. One of the rewards received by the company for OSH implementation is a pass audit from international buyers such as AEON, Universal Studios, Bandai, Tom Tailor, & Disney which are clients of PT Ricky Putra Globalindo Tbk In addition, the accident rate decreases in number every year and there has never been any accident that caused fatalities and

menurun tiap tahunnya dan tidak pernah terjadi kecelakaan yang menimbulkan korban jiwa serta cacat. Hal ini terwujud dengan adanya komitmen perusahaan dan dukungan seluruh karyawan perusahaan yang telah membudayakan K3 di perusahaan

Kegiatan Rutin

- 1) Training terkait K3 yang telah dijadwalkan dan ditentukan berdasarkan Training Needs Assessment (TNA) yaitu tinjauan kebutuhan training.
- 2) Perawatan fasilitas K3 antara lain lampu emergency, pintu darurat serta kotak P3K;
- 3) Meeting rutin P2K3 setiap bulan
- 4) Internal audit permasalahan K3 rutin 2 kali dalam 1 tahun
- 5) Medical Check Up Karyawan

Kegiatan Tahunan

1. Penilaian K3 Ricky Group di bulan K3 (Jan-Feb)
2. Pemeriksaan APAR (Alat Pemadam Api Ringan) oleh dinas pemadam kebakaran;
3. Perlombaan penggunaan APAR & Mobil Pemadam Ricky Group;
4. Pelaksanaan Donor Darah dengan Kerjasama pihak PMI Kota Bogor;
5. Penyuluhan Ibu Hamil

Kegiatan Umum

Selain menerapkan K3 dalam kegiatan usaha demi menciptakan lingkungan kerja yang aman dan nyaman baik bagi pekerja dan penduduk sekitar, PT. Ricky Putra Globalindo, Tbk. juga mendukung kegiatan kemasyarakatan lainnya. Hal itu dilakukan demi terciptanya lingkungan masyarakat yang maju dan sejahtera dilingkungan

disabilities. This is manifested with the company's commitment and support from all the company employees who apply OSH in the company.

Routine Activities

1. OSH-related trainings that are scheduled and determined based on the Training Needs Assessment (TNA).
2. Maintenance of OSH facilities including emergency lights, emergency exits and first aid kits;
3. Routine monthly P2K3 meetings;
4. Internal audit on OSH issues routinely 2 times a year;
5. Medical Check Up for Employees

Annual Activities

1. Ricky Group's OSH Assessment in the months of OSH (Jan-Feb);
2. Inspection of APAR (Light Fire Extinguisher) by the fire department;
3. Competition in the use of Ricky Group's fire extinguishers & fire engines;
4. Organization of Blood Donation events in cooperation with the PMI of Bogor City;
5. Counseling for Pregnant Women

General Activities

In addition to implementing OSH in its business activities in order to create a safe and comfortable work environment for both workers and local residents, PT. Ricky Putra Globalindo, Tbk. also supports other community activities. This is to ensure creation of an advanced and prosperous society living around the company. These activities include :

masyarakat sekitar perusahaan. Kegiatan-kegiatan tersebut meliputi :

1. Kerjasama terhadap puskesmas sekitar dalam peningkatan kesehatan masyarakat;
2. Menggunakan tenaga kerja dari penduduk setempat;
3. Bersama-sama masyarakat dan tokoh agama sekitar melaksanakan Kurban setiap Idul Adha;
4. Mendukung acara-acara keagamaan di sekitar perusahaan;
5. Mendukung Pengembangan Usaha Kecil dan Menengah (UKM). Melalui pemberian dukungan berupa fasilitas pelatihan dan dana bagi UKM yang bekerja sama dengan Perseroan.

B. PENGEMBANGAN SOSIAL DAN KEMASYARAKATAN

Dengan komitmen perusahaan dalam kegiatan sosial, perusahaan pada tahun 2023 ini bekerja sama dengan Dinas Sosial Tenaga Kerja mengadakan pemberian sumbangan kebutuhan-kebutuhan untuk panti rehabilitasi sosial penyandang disabilitas dan tunawisma di Kabupaten Bogor yang disebut Balai Kesejahteraan Sosial Tegar Beriman dan berlokasi tidak jauh dari lingkungan perusahaan. Pemberian sumbangan diserahkan langsung kepada Kepala pengurus Balai Kesejahteraan Sosial. Kegiatan ini disambut baik oleh pengurus dan seluruh penghuni panti Balai Kesejahteraan Sosial. Dengan adanya kegiatan ini perusahaan berharap pelatihan yang dilakukan oleh Balai Kesejahteraan Sosial dapat berjalan dengan baik dan bekesinambungan. Para penghuni panti diharapkan mampu bersaing di dunia kerja dengan kemampuan yang diperoleh dari pendidikan selama karantina di Panti Balai Kesejahteraan Sosial.

1. Collaboration with nearby community health centers in improving public health;
2. Employing laborers from local residents;
3. Together with the local community and religious leading leaders, having the Eid al-Adha Feast of Sacrifice every year;
4. Supporting religious events held around the company;
5. Supporting the Development of Small and Medium Enterprises (SMEs) by providing supports in the form of training facilities and funds for SMEs that cooperate with the Company.

B. SOCIAL AND COMMUNITY DEVELOPMENT

With its commitment to social activities, in 2023, the company in collaboration with the local Office of Manpower and Social Affairs organized an event namely aid donations to social rehabilitation institutions for people with disabilities and the homeless in Bogor Regency, called the Tegar Beriman Social Welfare Center located not far from the company environment. Donations were delivered directly to the Head of the Social Welfare Center. This activity received warm welcome from the management and all residents of the Social Welfare Center. With this activity, the company hopes that the training organized by the Social Welfare Center can run well and be sustainable. The residents of the center are expected to be able to compete in the employment world with the skills they gain from education they received during quarantine at the Social Welfare Center.

Perseroan menyediakan sarana pengaduan dan layanan konsumen melalui telepon di 021- 6342330 atau e-mail Perseroan yaitu corporate@rpg.co.id. Selain itu, sarana pengaduan dan layanan konsumen juga dapat disampaikan melalui toko dan jaringan distribusi Perseroan. biaya yang dikeluarkan Perseroan terkait aspek tanggung jawab produk tidak melebihi satu milyar rupiah.

The Company provides facilities for filing complaints and customer service via telephone at 021- 6342330 or the Company's e-mail, i.e corporate@rpg.co.id. In addition, complaints and consumer services can also be served through the Company's stores and distribution network. The costs incurred by the Company related to the aspect of product responsibility do not exceed one billion rupiah.

KEGIATAN SOSIAL DAN KEMASYARAKATAN PT RICKY PUTRA GLOBALINDO TBK

SOCIAL AND COMMUNITY ACTIVITIES OF PT RICKY PUTRA GLOBALINDO TBK

1. Sumbangan Anak Yatim 2023

1. Orphan Aid Donation 2023

Salah satu kegiatan CSR yang dilakukan PT Ricky Putra Globalindo Tbk di tahun 2023 memberikan santunan kepada anak yatim. Santunan yang diberikan Perseroan dalam bentuk uang tunai.

One of the Corporate Social Responsibility (CSR) activities carried out by PT Ricky Putra Globalindo Tbk in 2023 was aid donation to orphans. The aid handed by the Company was in the form of cash



2. KEGIATAN DONOR DARAH 2023

Kegiatan Donor Darah di PT. Ricky Putra Globalindo, Tbk rutin dilakukan setiap 4 bulan sekali, pada tahun 2023 kegiatan donor darah dilakukan sebanyak 3 kali, diantaranya

2. BLOOD DONATION ACTIVITIES 2023

Blood donation activities at PT. Ricky Putra Globalindo, Tbk are routinely held every 4 months. In 2023, there were 3 blood donation activities:

No.	Tanggal Pelaksanaan Implementation Date	Jumlah Tim PMI Total PMI Team Members	Peserta Donor Donors	Hasil Donor Donor Results	
				Ok	Tidak/No
1.	16 Januari 2023 16 January 2023	7 orang 7 persons	121 orang 121 persons	96	25
2.	29 Mei 2023 29 May 2023	7 orang 7 persons	135 orang 135 persons	111	24
3.	16 Oktober 2023 16 October 2023	7 orang 7 persons	110 orang 110 persons	89	21
Total			366 orang 366 persons	296	70





3. Kegiatan Pembagian Air Bersih untuk Warga Sekitar

PT Ricky Putra Globalindo Tbk melaksanakan pembagian air bersih ke warga sekitar Tarikolot Citeruep kab Bogor, haal ini dikarenakan musim kemarau yang sangat panjang perseroan memberikan bantuan air bersih sebanyak 16.000 liter semoga dapat sedikit membantu masyarakat dan bisa bermanfaat bagi masyarat sekitar di musim kemarau yang cukup panjang.



3. Activities for distributing clean water to local residents

PT Ricky Putra Globalindo Tbk carried out the distribution of clean water to residents around Tarikolot Citeruep, Bogor Regency, this was due to the very long dry season. The company provided 16,000 liters of clean water, hopefully it can help the community a little and can be useful for the local community in the long dry season.



4. Kegiatan Penanaman Pohon Di Yayasan Puspa Mekar

PT Ricky Putra Globalindo Tbk mengadakan kegiatan CSR penanaman pohon di yayasan pendidikan Puspa Mekar desa Gunung Sari sebanyak 20 pohon buah – buahan, setelah kegiatan penanaman pohon selesai diberikan sosialisasi kepada anak – anak sekolah puspa mekar mengenai manfaat penanaman pohon untuk :

- a. Melestarikan lingkungan, agar lingkungan kembali asri dan sehat tanpa adanya pencemaran.
- b. Dengan adanya penghijauan akan menurunkan suhu suatu tempat. Banyaknya oksigen yang dikeluarkan oleh tumbuhan akan membuat lingkungan lebih segar, teduh, nyaman, dan asri.
- c. Adanya penghijauan akan memberikan perlindungan. Pohon-pohon besar akan melindungi kita dari paparan sinar matahari. Dapat juga sebagai peredam suara dan menahan debu. Selain itu juga dapat melindungi dari angin kencang.
- d. Penghijauan dapat mengurangi pencemaran, terutama pencemaran Hal itu dikarenakan karbondioksida yang berasal dari kendaraan bermotor dan asap pabrik dapat diserap oleh daun-daun pepohonan hijau tersebut. Oleh pohon karbondioksida diubah menjadi oksigen, yang sangat dibutuhkan manusia untuk bernafas.
- e. Penghijauan sebagai saran pencegah terjadinya bencana banjir dan erosi tanah. Dengan banyaknya pohon besar dan tinggi, air hujan akan diserap oleh akar tumbuhan. Kemudian air hujan tersebut diubah menjadi air tanah yang dapat memenuhi kebutuhan manusia dan makhluk lainnya

4. Tree Planting Activities at the Puspa Mekar Foundation

PT Ricky Putra Globalindo Tbk held a CSR tree planting activity at the Puspa Mekar educational foundation in Gunung Sari village, totaling 20 fruit trees. After the tree planting activity was completed, outreach was provided to Puspa Mekar school children regarding the benefits of tree planting for :

- a. Preserving the environment, so that the environment returns to being beautiful and healthy without any pollution.
- b. Greenery will reduce the temperature of a place. The amount of oxygen released by plants will make the environment fresher, shadier, more comfortable and beautiful.
- c. The presence of greenery will provide protection. Big trees will protect us from exposure to sunlight. Can also act as a sound absorber and dust barrier. Apart from that, it can also protect from strong winds.
- d. Greening can reduce pollution, especially pollution. This is because carbon dioxide originating from motorized vehicles and factory fumes can be absorbed by the leaves of these green trees. By trees, carbon dioxide is converted into oxygen, which humans really need to breathe.
- e. Reforestation is a suggestion to prevent flood disasters and soil erosion. With so many big and tall trees, rainwater will be absorbed by plant roots. Then the rainwater is converted into groundwater which can meet the needs of humans and other creatures.



5. Perayaan Hari Raya Idul Adha

Kegiatan ini dilakukan sama seperti tahun-tahun sebelumnya, perusahaan menyumbangkan hewan kurban untuk di bagikan kepada masyarakat sekitar, perusahaan menyumbang ke 800 kepala keluarga yaitu 2 Rukun Warga (RW) dan 13 Rukun Tetangga (RT) dan secara simbolis hewan kurban diserahkan oleh Bapak Subandi Sihman di dampinggi oleh Bapak Asep Suhendar kepada pemuka agama setempat. Kegiatan ini di lakukan oleh PT Ricky Putra Globalindo Tbk setiap tahunnya.

5. Celebration of Eid al-Adha

This activity is carried out in the same manner as in the previous years. The Company donated the animals of sacrifice for distribution to the surrounding communities, i.e. 800 family heads in 2 Rukun Warga (RW) and 13 Rukun Tetangga (RT) and the animals were symbolically delivered by Mr. Subandi Sihman accompanied by Mr. Asep Suhendar to the local religious leaders. Activities such as these are held by PT Ricky Putra Globalindo, Tbk. every year.



6. Pelatihan di LKP Marsha

PT Ricky Putra Globalindo Tbk mengadakan pelatihan Wawasan Industri dan keterampilan menjahit kepada siswa didik LKP Marsha agar siswa didik setelah lulus dari LKP Marsha menjadi SDM yang berkualitas dalam bidang industri garment. LKP Marsha merupakan Lembaga Kursus dan Pelatihan yang berada di lingkungan sekitar PT Ricky Putra Globalindo Tbk.

6. Training at LKP Marsha

PT Ricky Putra Globalindo Tbk held Industrial Insights and sewing skills training for LKP Marsha students so that students after graduating from LKP Marsha become qualified human resources in the garment industry. LKP Marsha is a course and training institution located in the area around PT Ricky Putra Globalindo Tbk.





PT. RICKY PUTRA
GLOBALINDO Tbk.



**LAPORAN KEUANGAN
KONSOLIDASIAN
PADA DAN UNTUK TAHUN YANG
BERAKHIR TANGGAL
31 DESEMBER 2023
BESERTA LAPORAN AUDITOR
INDEPENDEN**

*CONSOLIDATED FINANCIAL
STATEMENTS
AS OF AND FOR THE YEAR ENDED
DECEMBER 31, 2023
WITH INDEPENDENT AUDITORS'
REPORT*

PT RICKY PUTRA GLOBALINDO Tbk
DAN ENTITAS ANAK / *AND ITS SUBSIDIARIES*

LAPORAN KEUANGAN KONSOLIDASIAN
PADA DAN UNTUK TAHUN YANG BERAKHIR TANGGAL
31 DESEMBER 2023
BESERTA LAPORAN AUDITOR INDEPENDEN

CONSOLIDATED FINANCIAL STATEMENTS
AS OF AND FOR THE YEAR ENDED
DECEMBER 31, 2023
WITH INDEPENDENT AUDITORS' REPORT



PT. RICKY PUTRA GLOBALINDO

SPINNING, KNITTING, GARMENT, EMBROIDERY, PRINTING

SURAT PERNYATAAN DIREKSI
TENTANG TANGGUNG JAWAB TERHADAP
LAPORAN KEUANGAN KONSOLIDASIAN
PT RICKY PUTRA GLOBALINDO Tbk
DAN ENTITAS ANAK
31 DESEMBER 2023 DAN 2022
DAN UNTUK TAHUN YANG BERAKHIR
31 DESEMBER 2023 DAN 2022

DIRECTORS' STATEMENT LETTER
REGARDING TO THE RESPONSIBILITY FOR
CONSOLIDATED FINANCIAL STATEMENTS OF
PT RICKY PUTRA GLOBALINDO Tbk
AND SUBSIDIARIES
DECEMBER 31, 2023 AND 2022
AND FOR THE YEAR ENDED
DECEMBER 31, 2023 AND 2022

Kami yang bertanda tangan di bawah ini:

We, the undersigned below:

1. Nama : Paulus Gunawan
Alamat kantor : Jl. Sawah Lio II No. 29 - 37
Jakarta Barat
Alamat domisili : Jl. Pluit Utara Raya 30
RT 009/005
Jakarta Utara
Nomor telepon : (021) 634 2330
Jabatan : Presiden Direktur

1. Name : Paulus Gunawan
Office address : Jl. Sawah Lio II No. 29 - 37
West Jakarta
Residential address : Jl. Pluit Utara Raya 30
RT 009/005
North Jakarta
Phone number : (021) 634 2330
Position : President Director

2. Nama : Tirta Heru Citra
Alamat kantor : Jl. Sawah Lio II No. 29 - 37
Jakarta Barat
Alamat domisili : Jl. Janur Kuning XI WP-1/10
RT 009/016
Jakarta Utara
Nomor telepon : (021) 634 2330
Jabatan : Direktur

2. Name : Tirta Heru Citra
Office address : Jl. Sawah Lio II No. 29 - 37
West Jakarta
Residential address : Jl. Janur Kuning XI WP-1/10
RT 009/016
North Jakarta
Phone number : (021) 634 2330
Position : Director

menyatakan bahwa :

declare that :

- Bertanggung jawab atas penyusunan dan penyajian laporan keuangan konsolidasian Entitas;
- Laporan keuangan konsolidasian Entitas telah disusun dan disajikan sesuai dengan Standar Akuntansi Keuangan di Indonesia;
- a. Semua informasi dalam laporan keuangan konsolidasian Entitas telah dimuat secara lengkap dan benar;
b. Laporan keuangan konsolidasian Entitas tidak mengandung informasi atau fakta material yang tidak benar, dan tidak menghilangkan informasi atau fakta material;
- Bertanggung jawab atas sistem pengendalian internal dalam Entitas.

- Responsible for the preparation and presentation of the Entity's consolidated financial statements;
- The Entity's consolidated financial statements have been prepared and presented in accordance with Indonesian Financial Accounting Standard;
- a. All information presented in the Entity's consolidated financial statements have been completely and properly disclosed;
b. The Entity's consolidated financial statements do not contain any incorrect material information or fact nor omit any material information or fact;
- Responsible for the internal control system of the Entity.

Demikian pernyataan ini dibuat dengan sebenarnya.

We certify that our statements are true.

Atas nama dan mewakili Direksi/For and on behalf of the Board of Directors
Jakarta,
27 Maret 2024/March 27, 2024



Paulus Gunawan
Presiden Direktur/President Director

Tirta Heru Citra
Direktur/Director

PT RICKY PUTRA GLOBALINDO Tbk DAN ENTITAS ANAKNYA/AND ITS SUBSIDIARIES

31 Desember 2023 dan 2022

December 31, 2023 and 2022

DAFTAR ISI

TABLE OF CONTENTS

	Halaman/ Pages	
Surat Pernyataan Direksi		<i>Directors' Representation Letter</i>
Laporan Auditor Independen		<i>Independent Auditors' Report</i>
Laporan Keuangan Konsolidasian		<i>Consolidated Financial Statements</i>
Laporan Posisi Keuangan Konsolidasian	1 - 2	<i>Consolidated Statements of Financial Position</i>
Laporan Laba Rugi dan Penghasilan Kprehensif Lain Konsolidasian	3	<i>Consolidated Statements of Profit and Loss and Other Comprehensive Income</i>
Laporan Perubahan Ekuitas Konsolidasian	4	<i>Consolidated Statements of Changes in Equity</i>
Laporan Arus Kas Konsolidasian	5	<i>Consolidated Statements of Cash Flows</i>
Catatan atas Laporan Keuangan Konsolidasian	6 – 85	<i>Notes to Consolidated Financial Statements</i>

Laporan Auditor Independen**Independent Auditors' Report**

00055/3.0409/AU.1/04/1150-3/1/III/2024

Para Pemegang Saham, Komisaris dan Direksi

The Shareholders, Commissioners and Directors of

PT Ricky Putra Globalindo Tbk

Opini

Kami telah mengaudit laporan keuangan konsolidasian PT Ricky Putra Globalindo Tbk dan Entitas Anaknya ("Grup"), yang terdiri dari laporan posisi keuangan konsolidasian tanggal 31 Desember 2023, serta laporan laba rugi dan penghasilan komprehensif lain, laporan perubahan ekuitas, dan laporan arus kas konsolidasian untuk tahun yang berakhir pada tanggal tersebut, serta catatan atas laporan keuangan konsolidasian, termasuk ikhtisar kebijakan akuntansi signifikan.

Menurut opini kami, laporan keuangan konsolidasian terlampir menyajikan secara wajar, dalam semua hal yang material, posisi keuangan konsolidasian Grup tanggal 31 Desember 2023, serta kinerja keuangan dan arus kas konsolidasiannya untuk tahun yang berakhir pada tanggal tersebut, sesuai dengan Standar Akuntansi Keuangan di Indonesia.

Basis Opini

Kami melaksanakan audit kami berdasarkan Standar Audit yang ditetapkan oleh Institut Akuntan Publik Indonesia. Tanggung jawab kami menurut standar tersebut diuraikan lebih lanjut dalam paragraf Tanggung Jawab Auditor terhadap Audit atas Laporan Keuangan Konsolidasian pada laporan kami. Kami independen terhadap Grup berdasarkan ketentuan etika yang relevan dalam audit kami atas laporan keuangan konsolidasian di Indonesia, dan kami telah memenuhi tanggung jawab etika lainnya berdasarkan ketentuan tersebut. Kami yakin bahwa bukti audit yang telah kami peroleh adalah cukup dan tepat untuk menyediakan suatu basis bagi opini audit kami.

Opinion

We have audited the accompanying consolidated financial statements of PT Ricky Putra Globalindo Tbk and its Subsidiaries ("the Group"), which comprise the consolidated statement of financial position as at December 31, 2023, and the consolidated statement of profit or loss and other comprehensive income, statement of changes in equity and statement of cash flows for the year then ended, and notes to the consolidated financial statements, including a summary of significant accounting policies.

In our opinion, the accompanying consolidated financial statements present fairly, in all material respects, the consolidated financial position of the Group as at December 31, 2023, and its consolidated financial performance and its consolidated cash flows for the year then ended, in accordance with Indonesian Financial Accounting Standards.

Basis for Opinion

We conducted our audit in accordance with Standards on Auditing established by the Indonesian Institute of Certified Public Accountants. Our responsibilities under those standards are further described in the Auditor's Responsibilities for the Audit of the Consolidated Financial Statements paragraph of our report. We are independent of the Group in accordance with the ethical requirements that are relevant to our audit of the consolidated financial statements in Indonesia, and we have fulfilled our other ethical responsibilities in accordance with these requirements. We believe that the audit evidence we have obtained is sufficient and appropriate to provide a basis for our opinion.

Ketidakpastian Material yang Terkait dengan Kelangsungan Usaha

Kami membawa perhatian ke Catatan 39 atas laporan keuangan konsolidasian, Grup mengalami rugi komprehensif konsolidasian sebesar Rp63.043.845.011 untuk tahun yang berakhir pada tanggal 31 Desember 2023, mengakibatkan Grup mencatat saldo akumulasi defisit sebesar Rp158.772.368.761 pada tanggal 31 Desember 2023. Disamping itu, sebagaimana diungkapkan pada Catatan 16 atas Laporan Keuangan Konsolidasian, Grup juga mempunyai saldo pinjaman jangka pendek yang akan jatuh tempo dalam waktu 1 (satu) tahun kedepan sebesar Rp844.448.025.602. Manajemen Grup telah mengambil tindakan dan merencanakan langkah-langkah antisipatif untuk menghindari potensi risiko ketidakpastian material yang semakin besar dalam mempertahankan kelangsungan usahanya, seperti yang dijelaskan dalam Catatan 39 atas laporan keuangan konsolidasian tersebut. Kemampuan Grup untuk mempertahankan usahanya dan menghadapi tantangan eksternal tersebut bergantung pada kemampuan Grup untuk menghasilkan arus kas yang cukup untuk membayar liabilitas secara tepat waktu dan mematuhi persyaratan dan ketentuan perjanjian kredit serta kemampuan Grup memperbaiki operasi, kinerja dan posisi keuangan konsolidasiannya. Opini kami tidak dimodifikasi atas hal ini.

Hal Audit Utama

Hal audit utama adalah hal-hal yang, menurut pertimbangan profesional kami, merupakan hal yang paling signifikan dalam audit kami atas laporan keuangan konsolidasian tahun ini. Hal-hal tersebut disampaikan dalam konteks audit kami atas laporan keuangan secara keseluruhan, dan dalam merumuskan opini kami atas laporan keuangan terkait, kami tidak menyatakan suatu opini terpisah atas hal audit utama tersebut.

Hal audit utama yang teridentifikasi dalam audit kami diuraikan sebagai berikut:

1. Pengakuan Pendapatan

Untuk tahun yang berakhir pada tanggal 31 Desember 2023, penjualan neto konsolidasian Grup sebesar Rp868.483.140.503 terutama berasal dari penjualan spinning, pakaian dalam dan pakaian luar, dengan total penjualan sebesar Rp735.348.618.334 atau 84,67% dari total penjualan neto konsolidasian.

Material Uncertainty Related to Going Concern

We draw attention to Note 39 to the consolidated financial statements, the Group incurred consolidated comprehensive loss current year of Rp63,043,845,011 for the year ended December 31, 2023, which has caused the Group had a accumulated deficit of Rp158,772,368,761 as of December 31, 2023. Besides that, as disclose to Note 16 to The Consolidated Financial Statements, the Group also has outstanding short-term loan which will be mature within the next 1 (one) year amounted to Rp844,448,025,602. The Group's management has taken action and planned anticipatory steps to avoid the potential risk of material uncertainty that is getting bigger in maintaining its going concern, as described in Note 39 to the consolidated financial statements. The Group's ability to maintain its business and face these external challenges depends on the Group's ability to generate sufficient cash flows to pay its liabilities in a timely manner and comply with the terms and conditions of credit agreements and the Group's ability to improve its operations, performance and consolidated financial position. Our opinion is not modified on this matter.

Key Audit Matters

Key audit matters are those matters that, in our professional judgment, were of most significance in our audit of the financial statements of the current year. These matters were addressed in the context of our audit of the consolidated financial statements as a whole, and in forming our opinion thereon, and we do not provide a separate opinion on these matters.

The key audit matters identified in our audit are outlined as follows:

1. Revenue Recognition

For the year ended December 31, 2023, the Group's consolidated net sales amounted to Rp868,483,140,503, mainly come from sale of spinning, underwear and fashionwear by total amounting to Rp735,348,618,334 or 84.67% of the total consolidated net sales.

1. Pengakuan Pendapatan (lanjutan)

Penjualan neto konsolidasian Grup, yang terdiri atas penjualan produk garmen dan spinning, yang diakui pada saat pengendalian atas barang telah beralih, yaitu pada saat pelanggan membeli barang, atau pada saat penyerahan barang kepada pelanggan sesuai dengan ketentuan penjualan. Penjualan barang dilakukan melalui perjanjian jual beli atau melalui penjualan langsung. Penjualan barang dengan perjanjian jual beli memiliki ketentuan yang berbeda yang dapat mempengaruhi waktu pengakuan pendapatan. Manajemen mengevaluasi persyaratan setiap perjanjian jual beli untuk menentukan waktu pengakuan pendapatan yang tepat.

Kami mengidentifikasi pengakuan pendapatan sebagai hal audit utama karena pendapatan adalah salah satu indikator utama dalam penilaian kinerja Grup, sehingga memiliki risiko bawaan atas manipulasi saat maupun jumlah dan waktu pendapatan yang diakui oleh manajemen untuk mencapai target atau ekspektasi tertentu.

Bagaimana Audit Kami Merespon Hal Audit Utama

Prosedur audit kami dalam menganalisis pengakuan antara lain:

- Mengevaluasi desain, implementasi, dan efektivitas operasional atas pengendalian internal yang mengatur pengakuan dan pengukuran penjualan;
- Menginspeksi perjanjian penjualan, berdasarkan uji petik, untuk setiap aliran pendapatan utama untuk memahami ketentuan yang berlaku dan klasifikasi pengakuan, pengukuran, dan penyajian pendapatan yang mengacu pada persyaratan standar akuntansi yang berlaku;
- Membandingkan, berdasarkan uji petik, transaksi pendapatan yang dicatat selama tahun berjalan dengan dokumen pendukung yang relevan untuk saldo yang telah dibayar dan menilai apakah pendapatan tersebut telah diakui sesuai kebijakan pengakuan pendapatan Grup; dan
- Membandingkan, berdasarkan uji petik, transaksi pendapatan spesifik yang dicatat sebelum dan sesudah tutup buku dengan pendukung dokumen yang relevan untuk menentukan apakah pendapatan tersebut telah diakui pada periode pelaporan yang tepat.

1. Revenue Recognition (continued)

The Group's consolidated net sales, which comprise of sale of garment products and spinings, are recognized when control of the goods has transferred, being at the point the customer purchases the goods, or upon delivery of the goods to customer in accordance with the terms of the sale. Sale of goods is carried out through sale and purchase agreement, or through direct selling. Sale of goods through sale and purchase agreements have different terms which may affect the timing of revenue recognition. Management evaluates the terms of each sale and purchase agreement to determine the appropriate timing of revenue recognition.

We identified revenue recognition as a key audit matter because revenue is one of the Group's key performance indicators, therefore there is an inherent risk of manipulation of the amount and timing of revenue recognition by management to meet certain targets or expectations.

How Our Audit Addressed the Key Audit Matters

Our audit procedures to assess revenue recognition included the following:

- *Evaluated the design, implementation, and operating effectiveness of key internal controls which govern the revenue recognition and measurement;*
- *Inspected sale agreements, on pick test, for each major revenue stream, to understand the terms and evaluate the appropriateness of recognition, measurement, and presentation with reference to the requirements of the prevailing accounting standards;*
- *Compared, on sampling basis, revenue transactions recorded during the year with the relevant supporting documents for settled balances and assessing whether the revenue has been recognized in accordance with the Group's revenue recognition policies; and*
- *Compared, on sampling basis, specific revenue transactions recorded before and after the end of the reporting period with the relevant supporting documents to determine whether the related revenue had been recognized in the appropriate reporting period.*

2. Penyisihan untuk Kerugian Kredit Ekspektasian (KKE) atas Piutang Usaha

Pada tanggal 31 Desember 2023, piutang usaha bruto Grup adalah sebesar Rp472.694.979.849, yang mencakup 30,55% dari total aset Grup, sementara cadangan KKE pada tanggal 31 Desember 2023 adalah sebesar Rp31.940.811.952.

Sesuai dengan PSAK 71 Instrumen Keuangan, Entitas menentukan KKE dengan menerapkan pendekatan yang disederhanakan, yang menggunakan kerugian ekspektasian sepanjang umur dengan basis masa depan, tingkat kredit ekspektasian adalah dengan mempertimbangkan semua informasi yang wajar dan terdorong, termasuk status tunggakan kelompok segmen pelanggan yang memiliki risiko kredit yang sama, disesuaikan dengan informasi masa depan.

Secara keseluruhan, berdasarkan prosedur yang telah dilakukan, kami menemukan bahwa penyisihan untuk kerugian kredit ekspektasian atas piutang usaha didukung oleh bukti-bukti yang tersedia.

Bagaimana Audit Kami Merespon Hal Audit Utama

Kami melakukan pengujian substantif yang terutama terdiri dari:

- Kami melaksanakan prosedur dengan memahami dan mengevaluasi desain dan implementasi dari pengendalian internal manajemen yang relevan sehubungan dengan cadangan KKE atas piutang usaha;
- Kami memeriksa keakuratan dan kelengkapan data yang digunakan dalam model KKE dan memeriksa keakuratan matematis dari perhitungan tersebut.
- Kami menilai dan menguji metodologi dan asumsi pemodelan signifikan yang digunakan dalam model KKE, termasuk penentuan *probability of default*, *loss given default* dan *exposure at default*, yang diterapkan terhadap persyaratan PSAK 71, seperti evaluasi model dan metodologi yang digunakan manajemen dalam perhitungan cadangan KKE.

2. Allowance for Expected Credit Losses (ECL) on Accounts Receivable

As of December 31, 2023, the Group's gross accounts receivable amounted to Rp472,694,979,849 which represents 30.55% of the total assets of the Group, while the allowance for ECL as of December 31, 2023 of Rp31,940,811,952.

In accordance with PSAK 71 Financial Instruments, the Entity determines expected credit losses by applying a simplified approach, that use ECL over the life of the loan on a forward-looking basis, the expected credit rate is to consider all reasonable and supportable information, including the status of arrears of a group of customer segments that have the similar credit risk, adjusted for future information.

Overall, based on procedures performed, we find that the Allowance for expected credit losses on trade receivables is supported by the available evidence.

How Our Audit Addressed the Key Audit Matters

We performed substantive testing, which primarily consist of:

- We performed procedures by understanding and evaluating the design and implementation of management's relevant internal controls with respect to the allowance for ECL on trade receivables;
- We checked the accuracy and completeness of the data used in the ECL model and examine the mathematical accuracy of the calculations.
- We assessed and tested the methodologies and significant modelling assumptions inherent within the ECL models, which include determination of probability of default, loss given default and exposure at default, which applied against the requirements of SFAS 71, such as evaluating the models and methodologies used by the management in the calculations the allowance for ECL.

3. Keberadaan dan Penilaian Persediaan

Persediaan merupakan bagian yang signifikan dari aset yang dimiliki Grup pada tanggal 31 Desember 2023. Penilaian persediaan dinilai sesuai dengan kebijakan standar akuntansi keuangan. Penyisihan yang dibentuk oleh Grup, jika diperlukan untuk persediaan usang dan persediaan yang slow moving. Kami menganggap penilaian persediaan merupakan masalah audit utama karena bergantung pada asumsi, estimasi, dan pertimbangan lainnya yang dibuat oleh Grup, seperti yang diungkapkan pada Catatan 3b atas laporan keuangan konsolidasian.

Sebagaimana diungkapkan pada Catatan atas laporan keuangan konsolidasian, persediaan bersih Grup sebesar Rp761.962.540.141 untuk tahun yang berakhir pada tanggal 31 Desember 2023.

Bagaimana audit kami merespon hal audit utama ini

Untuk merespons hal audit utama, kami melakukan prosedur berikut ini;

- Kami menguji efektivitas pengoperasian pengendalian Grup terkait pengakuan dan penilaian persediaan;
- Kami melakukan uji konsistensi penggunaan metode penilaian persediaan Grup;
- Kami melakukan observasi penghitungan fisik persediaan dan melakukan penghitungan sampel di sejumlah gudang Grup;
- Kami melakukan prosedur *roll forward* dan *roll back* termasuk pengujian transaksi berdasarkan sampel; dan
- Kami melakukan pengujian nilai realisasi bersih persediaan barang jadi dengan mempertimbangkan penjualan aktual setelah tanggal laporan pelaporan dan asumsi yang digunakan oleh manajemen untuk memeriksa apakah persediaan dinilai pada nilai yang lebih rendah antara harga perolehan atau nilai realisasi bersih.

3. Existence and Valuation of Inventories

Inventories constitute a significant portion of the assets owned by the Group as of December 31, 2023. The valuation of inventories is valued in accordance with standard financial accounting policies. Provision is made by the Group, if necessary for obsolete and slow moving inventories. We consider inventory valuation to be a major audit matter as it depends on the assumptions, estimates and other judgments made by the Group, as disclosed in Note 3b to the consolidated financial statements.

As disclosed in the Notes to the consolidated financial statements, the Group's net inventory amounted to Rp761,962,540,141 for the year ended December 31, 2023.

How Our Audit Addressed the Key Audit Matters

To response the key audit matters, we perform the following procedures;

- *We test the operational effectiveness of the Group's controls regarding the recognition and valuation of inventories;*
- *We conducted a consistency test using the Group's inventory valuation method;*
- *We observed physical inventory counts and carried out sample counts at a number of the Group's warehouses;*
- *We perform roll forward and roll back procedures including transaction testing based on samples; and*
- *We test the net realizable value of finished goods inventories by considering actual sales after the reporting date and the assumptions used by management to check whether inventories are valued at the lower of cost or net realizable value.*

Informasi Lain

Manajemen bertanggung jawab atas informasi lain. Informasi lain terdiri dari informasi yang tercantum dalam laporan tahunan, tetapi tidak termasuk laporan keuangan konsolidasian dan laporan auditor kami. Laporan tahunan yang diharapkan akan tersedia bagi kami setelah tanggal laporan auditor ini.

Opini kami atas laporan keuangan konsolidasian tidak mencakup informasi lain, dan oleh karena itu, kami tidak menyatakan bentuk keyakinan apapun atas informasi lain tersebut.

Sehubungan dengan audit kami atas laporan keuangan konsolidasian, tanggung jawab kami adalah untuk membaca informasi lain yang teridentifikasi di atas jika tersedia dan, dalam melaksanakannya, mempertimbangkan apakah informasi lain mengandung ketidakkonsistenan material dengan laporan keuangan konsolidasian atau pemahaman yang kami peroleh selama audit, atau mengandung kesalahan penyajian material.

Ketika kami membaca laporan tahunan, jika kami menyimpulkan bahwa terdapat suatu kesalahan penyajian material di dalamnya, kami diharuskan untuk mengomunikasikan hal tersebut kepada pihak yang bertanggung jawab atas tata kelola dan mengambil tindakan tepat berdasarkan Standar Audit yang ditetapkan oleh Institut Akuntan Publik Indonesia.

Tanggung Jawab Manajemen dan Pihak yang Bertanggung Jawab atas Tata Kelola Terhadap Laporan Keuangan Konsolidasian

Manajemen bertanggung jawab atas penyusunan dan penyajian wajar laporan keuangan konsolidasian tersebut sesuai dengan Standar Akuntansi Keuangan di Indonesia, dan atas pengendalian internal yang dianggap perlu oleh manajemen untuk memungkinkan penyusunan laporan keuangan konsolidasian yang bebas dari kesalahan penyajian material, baik yang disebabkan oleh kecurangan maupun kesalahan.

Dalam penyusunan laporan keuangan konsolidasian, manajemen bertanggung jawab untuk menilai kemampuan Grup dalam mempertahankan kelangsungan usahanya, mengungkapkan, sesuai dengan kondisinya, hal-hal yang berkaitan dengan kelangsungan usaha, dan menggunakan basis akuntansi kelangsungan usaha, kecuali manajemen memiliki intensi untuk melikuidasi Grup atau menghentikan operasi, atau tidak memiliki alternatif yang realistis selain melaksanakannya.

Other Information

Management is responsible for the other information. The other information comprises the information included in the annual report, but does not include the consolidated financial statements and our auditor's report thereon. The annual report is expected to be made available to us after the date of this auditors' report.

Our opinion on the consolidated financial statements does not cover the other information and we do not and will not express any form of assurance conclusion thereon.

In connection with our audit of the consolidated financial statements, our responsibility is to read the other information identified above and, in doing so, consider whether the other information is materially inconsistent with the financial statements or our knowledge obtained in the audit, or otherwise appears to be materially misstated.

When we read the annual report, if we conclude that there is a material misstatement therein, we are required to communicate the matter to those charged with governance and take appropriate actions in accordance with Standards on Auditing established by the Indonesian Institute of Certified Public Accountants.

Responsibilities of Management and Those Charged with Governance for the Consolidated Financial Statements

Management is responsible for the preparation and fair presentation of the consolidated financial statements in accordance with Indonesian Financial Accounting Standards, and for such internal control as management determines is necessary to enable the preparation of consolidated financial statements that are free from material misstatement, whether due to fraud or error.

In preparing the consolidated financial statements, management is responsible for assessing the Group's ability to continue as a going concern, disclosing, as applicable, matters related to going concern and using the going concern basis of accounting unless management either intends to liquidate the Group or to cease operations, or has no realistic alternative but to do so.

Pihak yang bertanggung jawab atas tata kelola bertanggung jawab untuk mengawasi proses pelaporan keuangan Grup.

Tanggung Jawab Auditor terhadap Audit atas Laporan Keuangan Konsolidasian

Tujuan kami adalah untuk memperoleh keyakinan memadai tentang apakah laporan keuangan konsolidasian secara keseluruhan bebas dari kesalahan penyajian material, baik yang disebabkan oleh kecurangan maupun kesalahan, dan untuk menerbitkan laporan auditor yang mencakup opini kami. Keyakinan memadai merupakan suatu tingkat keyakinan tinggi, namun bukan merupakan suatu jaminan bahwa audit yang dilaksanakan berdasarkan Standar Audit akan selalu mendeteksi kesalahan penyajian material ketika hal tersebut ada. Kesalahan penyajian dapat disebabkan oleh kecurangan maupun kesalahan dan dianggap material jika, baik secara individual maupun secara agregat, dapat diekspektasikan secara wajar akan memengaruhi keputusan ekonomi yang diambil oleh pengguna berdasarkan laporan keuangan konsolidasian tersebut.

Sebagai bagian dari suatu audit berdasarkan Standar Audit, kami menerapkan pertimbangan profesional dan mempertahankan skeptisisme profesional selama audit. Kami juga:

- Mengidentifikasi dan menilai risiko kesalahan penyajian material dalam laporan keuangan konsolidasian, baik yang disebabkan oleh kecurangan maupun kesalahan, mendesain dan melaksanakan prosedur audit yang responsif terhadap risiko tersebut, serta memperoleh bukti audit yang cukup dan tepat untuk menyediakan basis bagi opini kami. Risiko tidak terdeteksinya kesalahan penyajian material yang disebabkan oleh kecurangan lebih tinggi dari yang disebabkan oleh kesalahan, karena kecurangan dapat melibatkan kolusi, pemalsuan, penghilangan secara sengaja, pernyataan salah, atau pengabaian pengendalian internal.
- Memperoleh suatu pemahaman tentang pengendalian internal yang relevan dengan audit untuk mendesain prosedur audit yang tepat sesuai dengan kondisinya, tetapi bukan untuk tujuan menyatakan opini atas keefektifitasan pengendalian internal Grup.
- Mengevaluasi ketepatan kebijakan akuntansi yang digunakan serta kewajaran estimasi akuntansi dan pengungkapan terkait yang dibuat oleh manajemen.

Those charged with governance are responsible for overseeing the Group's financial reporting process.

Auditor's Responsibilities for the Audit of the Consolidated Financial Statements

Our objectives are to obtain reasonable assurance about whether the consolidated financial statements as a whole are free from material misstatement, whether due to fraud or error, and to issue an auditor's report that includes our opinion. Reasonable assurance is a high level of assurance, but is not a guarantee that an audit conducted in accordance with Standards on Auditing will always detect a material misstatement when it exists. Misstatements can arise from fraud or error and are considered material if, individually or in the aggregate, they could reasonably be expected to influence the economic decisions of users taken on the basis of these consolidated financial statements.

As part of an audit in accordance with Standard on Auditing, we exercise professional judgment and maintain professional skepticism throughout the audit. We also:

- *Identify and assess the risks of material misstatement of the consolidated financial statements, whether due to fraud or error, design and perform audit procedures responsive to those risks, and obtain audit evidence that is sufficient and appropriate to provide a basis for our opinion. The risk of not detecting a material misstatement resulting from fraud is higher than for one resulting from error, as fraud may involve collusion, forgery, intentional omissions, misrepresentations, or the override of internal control.*
- *Obtain an understanding of internal control relevant to the audit in order to design audit procedures that are appropriate in the circumstances, but not for the purpose of expressing an opinion on the effectiveness of the Group's internal control.*
- *Evaluate the appropriateness of accounting policies used and the reasonableness of accounting estimates and related disclosures made by management.*

- Menyimpulkan ketepatan penggunaan basis akuntansi kelangsungan usaha oleh manajemen dan, berdasarkan bukti audit yang diperoleh, apakah terdapat suatu ketidakpastian material yang terkait dengan peristiwa atau kondisi yang dapat menyebabkan keraguan signifikan atas kemampuan Grup untuk mempertahankan kelangsungan usahanya. Ketika kami menyimpulkan bahwa terdapat suatu ketidakpastian material, kami diharuskan untuk menarik perhatian dalam laporan auditor kami ke pengungkapan terkait dalam laporan keuangan konsolidasian atau, jika pengungkapan tersebut tidak memadai, harus menentukan apakah perlu untuk memodifikasi opini kami. Kesimpulan kami didasarkan pada bukti audit yang diperoleh hingga tanggal laporan auditor kami. Namun, peristiwa atau kondisi masa depan dapat menyebabkan Grup tidak dapat mempertahankan kelangsungan usaha.
- Mengevaluasi penyajian, struktur, dan isi laporan keuangan konsolidasian secara keseluruhan, termasuk pengungkapannya, dan apakah laporan keuangan konsolidasian mencerminkan transaksi dan peristiwa yang mendasarinya dengan suatu cara yang mencapai penyajian wajar.
- Memperoleh bukti audit yang cukup dan tepat terkait informasi keuangan entitas atau aktivitas bisnis dalam Grup untuk menyatakan opini atas laporan keuangan konsolidasian. Kami bertanggung jawab atas arahan, supervisi, dan pelaksanaan audit Grup. Kami tetap bertanggung jawab sepenuhnya atas opini audit kami.

Kami mengomunikasikan kepada pihak yang bertanggung jawab atas tata kelola mengenai, antara lain, ruang lingkup dan saat yang direncanakan atas audit, serta temuan audit signifikan, termasuk setiap defisiensi signifikan dalam pengendalian internal yang teridentifikasi oleh kami selama audit.

Kami juga memberikan suatu pernyataan kepada pihak yang bertanggung jawab atas tata kelola bahwa kami telah mematuhi ketentuan etika yang relevan mengenai independensi, dan mengomunikasikan seluruh hubungan, serta hal-hal lain yang dianggap secara wajar berpengaruh terhadap independensi kami, dan, jika relevan, pengamanan terkait.

- *Conclude on the appropriateness of management's use of the going concern basis of accounting and, based on the audit evidence obtained, whether a material uncertainty exists related to events or conditions that may cast significant doubt on the Group's ability to continue as a going concern. If we conclude that a material uncertainty exists, we are required to draw attention in our auditor's report to the related disclosures in the consolidated financial statements or, if such disclosures are inadequate, to modify our opinion. Our conclusions are based on the audit evidence obtained up to the date of our auditor's report. However, future events or conditions may cause the Group to cease to continue as a going concern.*
- *Evaluate the overall presentation, structure and content of the consolidated financial statements, including the disclosures, and whether the consolidated financial statements represent the underlying transactions and events in a manner that achieves fair presentation.*
- *Obtain sufficient appropriate audit evidence regarding the financial information of the entities or business activities within the Group to express an opinion on the consolidated financial statements. We are responsible for the direction, supervision and performance of the Group audit. We remain solely responsible for our audit opinion.*

We communicate with those charged with governance regarding, among other matters, the planned scope and timing of the audit and significant audit findings, including any significant deficiencies in internal control that we identify during our audit.

We also provide those charged with governance with a statement that we have complied with relevant ethical requirements regarding independence, and to communicate with them all relationships and other matters that may reasonably be thought to bear on our independence, and where applicable, related safeguards.

Dari hal-hal yang dikomunikasikan kepada pihak yang bertanggung jawab atas tata kelola, kami menentukan hal-hal tersebut yang paling signifikan dalam audit atas laporan keuangan konsolidasian tahun ini dan oleh karenanya menjadi hal audit utama. Kami menguraikan hal audit utama dalam laporan auditor kami, kecuali peraturan perundang-undangan melarang pengungkapan publik tentang hal tersebut atau ketika, dalam kondisi yang sangat jarang terjadi, kami menentukan bahwa suatu hal tidak boleh dikomunikasikan dalam laporan kami karena konsekuensi merugikan dari mengomunikasikan hal tersebut akan diekspektasikan secara wajar melebihi manfaat kepentingan publik atas komunikasi tersebut.

From the matters communicated with those charged with governance, we determine those matters that were of most significance in the audit of the consolidated financial statements of the current year and are therefore the key audit matters. We describe these matters in our auditor's report unless law or regulation precludes public disclosure about the matter or when, in extremely rare circumstances, we determine that a matter should not be communicated in our report because the adverse consequences of doing so would reasonably be expected to outweigh the public interest benefits of such communication.

KANAKA PURADIREDJA, SUHARTONO



Barugamuri Dachi, M.Ak., CA., CPA.
Nomor Izin Akuntan Publik No. AP. 1150
Licence of Public Accountant No. AP. 1150

Jakarta, 27 Maret 2024/ March 27, 2024



PT RICKY PUTRA GLOBALINDO Tbk DAN ENTITAS ANAKNYA/AND ITS SUBSIDIARIES

LAPORAN POSISI KEUANGAN KONSOLIDASIAN

CONSOLIDATED STATEMENTS OF FINANCIAL POSITION

31 Desember 2023 dan 2022

December 31, 2023 and 2022

(Angka-angka Disajikan Dalam Rupiah, Kecuali Dinyatakan Lain)

(Figures are Presented in Rupiah, Unless Otherwise Stated)

ASET

ASSETS

	31 Des 2023/ Dec 31, 2023	Catatan/ Notes	31 Des 2022/ Dec 31, 2022	
ASET LANCAR				CURRENT ASSETS
Kas dan setara kas	24,563,041,590	4	30,306,681,931	Cash and cash equivalents
Piutang usaha				Accounts receivable
Pihak berelasi	105,281,109,078	5	93,637,198,104	Related parties
Pihak ketiga - neto	335,473,058,819	5	332,321,892,979	Third parties - net
Piutang lain-lain				Other receivables
Pihak berelasi	27,630,182,760	6	23,944,626,527	Related parties
Pihak ketiga - neto	7,328,180,706	6	7,037,174,334	Third parties - net
Persediaan	761,962,540,141	7	809,982,505,593	Inventories
Pajak dibayar di muka	13,151,269,956	19a	15,410,919,885	Prepaid taxes
Uang muka	62,881,974,623	8	91,681,840,207	Advance payments
Beban dibayar di muka	2,333,015,832	9	4,456,410,932	Prepaid expenses
Aset tidak lancar dimiliki untuk dijual	2,686,377,869	10, 44	-	Non-current assets classified as held for sale
Total Aset Lancar	1,343,290,751,374		1,408,779,250,492	Total Current Assets
ASET TIDAK LANCAR				NON-CURRENT ASSETS
Aset tetap – neto	186,237,880,155	11	215,067,032,775	Fixed assets - net
Aset takberwujud	937,305	12	26,176,139	Intangible assets
Properti investasi	602,212,500	13	673,762,500	Investment property
Beban renovasi tangguhan	-	14	1,453,159,022	Deferred cost of renovation
Uang jaminan	3,879,601,230	15	4,357,563,196	Security deposits
Aset pajak tangguhan	13,040,949,311	19d	9,525,125,635	Deferred tax asset
Total Aset Tidak Lancar	203,761,580,501		231,102,819,267	Total Non-current Assets
TOTAL ASET	1,547,052,331,875		1,639,882,069,759	TOTAL ASSETS

Catatan atas laporan keuangan konsolidasian merupakan bagian tidak terpisahkan dari laporan keuangan konsolidasian

The accompanying notes to consolidated financial statements are an integral part of these consolidated financial statements

PT RICKY PUTRA GLOBALINDO Tbk DAN ENTITAS ANAKNYA/ITS SUBSIDIARIES

LAPORAN POSISI KEUANGAN KONSOLIDASIAN

CONSOLIDATED STATEMENTS OF FINANCIAL POSITION

31 Desember 2023 dan 2022

December 31, 2023 and 2022

(Angka-angka Disajikan Dalam Rupiah, Kecuali Dinyatakan Lain)

(Figures are Presented in Rupiah, Unless Otherwise Stated)

LIABILITAS DAN EKUITAS

LIABILITIES AND EQUITY

	31 Des 2023/ Dec 31, 2023	Catatan/ Notes	31 Des 2022/ Dec 31, 2022	
LIABILITAS				LIABILITIES
LIABILITAS JANGKA PENDEK				SHORT-TERM LIABILITIES
Pinjaman jangka pendek	844,448,025,602	16	334,328,787,609	Short-term loans
Utang usaha				Accounts payable
Pihak berelasi	38,476,728,892	17	36,033,341,817	Related parties
Pihak ketiga	50,101,227,378	17	82,423,493,735	Third parties
Utang lain-lain				Other payables
Pihak berelasi	27,875,240,000	18	34,439,495,700	Related parties
Pihak ketiga	4,673,682,478	18	4,252,714,295	Third parties
Utang pajak	11,267,873,298	19b	7,417,096,857	Taxes payable
Beban masih harus dibayar	19,511,566,472	20	9,660,281,983	Accrued expenses
Uang muka penjualan	2,202,708,880	21	1,332,900,176	Advance received
Bagian lancar atas liabilitas jangka panjang:				Current maturity of long-term liabilities:
- Pinjaman jangka panjang	10,195,383,280	22	528,418,325,204	Long-term bank loans -
- Liabilitas sewa	4,400,773,699	23	3,791,401,159	Lease liabilities -
- Pinjaman jangka panjang lainnya	1,360,692,144	25	-	Other long-term loans -
Total Liabilitas Jangka Pendek	<u>1,014,513,902,123</u>		<u>1,042,097,838,535</u>	Total Short-term Liabilities
LIABILITAS JANGKA PANJANG				LONG-TERM LIABILITIES
Pinjaman jangka panjang	288,638,431,260	22	301,956,956,676	Long-term loans
Liabilitas sewa	5,071,278,347	23	7,222,874,036	Lease liabilities
Liabilitas imbalan kerja	48,069,201,146	24	41,751,728,427	Employee benefit liabilities
Pinjaman jangka panjang lainnya	18,843,037,792	25	11,892,345,867	Other long-term loans
Total Liabilitas Jangka Panjang	<u>360,621,948,545</u>		<u>362,823,905,006</u>	Total Long-term Liabilities
Total Liabilitas	<u>1,375,135,850,668</u>		<u>1,404,921,743,541</u>	Total Liabilities
EKUITAS				EQUITY
Ekuitas Yang Dapat Diatribusikan				Equity Attributable to Owners of
Kepada Pemilik Ekuitas Induk				the Parent Entity
Modal saham				Capital stock
Modal dasar - 1.152.000.000 saham				Authorized capital - 1,152,000,000
dengan nilai nominal Rp 500 per saham				shares with par value Rp 500 per share
Modal ditempatkan dan disetor penuh -				Issued and fully paid capital -
641.717.510 saham	320,858,755,000	26	320,858,755,000	641,717,510 shares
Tambahan modal disetor, neto	9,973,754,666	27	9,973,754,666	Additional paid-in capital, net
Saldo laba (akumulasi defisit)				Retained earnings (accumulated deficit)
Ditentukan penggunaannya	1,150,000,000	28	1,150,000,000	Appropriated
Belum ditentukan penggunaannya	(159,922,368,761)		(100,103,108,656)	Unappropriated
Penghasilan komprehensif lain				Other comprehensive income
Kerugian aktuarial program imbalan				Actuarial gain of defined benefit
pasti	(21,639,250,187)	24	(19,809,959,427)	obligation
Translasi mata uang asing	(165,040,484)		(267,008,386)	Foreign currency translation
Total Ekuitas Yang Dapat Diatribusikan				Total Equity Attributable to
Kepada Pemilik Ekuitas Induk	<u>150,255,850,234</u>		<u>211,802,433,197</u>	Owners of the Parent Entity
Kepentingan Non-pengendali	<u>21,660,630,973</u>	29	<u>23,157,893,021</u>	Non-controlling Interest
Total Ekuitas	<u>171,916,481,207</u>		<u>234,960,326,218</u>	Total Equity
TOTAL LIABILITAS DAN EKUITAS	<u>1,547,052,331,875</u>		<u>1,639,882,069,759</u>	TOTAL LIABILITIES AND EQUITY

Catatan atas laporan keuangan konsolidasian merupakan bagian tidak terpisahkan dari laporan keuangan konsolidasian

The accompanying notes to consolidated financial statements are an integral part of these consolidated financial statements

PT RICKY PUTRA GLOBALINDO Tbk DAN ENTITAS ANAKNYA/AND ITS SUBSIDIARIES
LAPORAN LABA RUGI DAN PENGHASILAN
KOMPREHENSIF LAIN KONSOLIDASIAN
Untuk Tahun-tahun yang Berakhir 31 Desember 2023 dan 2022
(Angka-angka Disajikan Dalam Rupiah, Kecuali Dinyatakan Lain)

CONSOLIDATED STATEMENTS OF PROFIT OR LOSS
AND OTHER COMPREHENSIVE INCOME
For the Years Ended December 31, 2023 and 2022
(Figures are Presented in Rupiah, Unless Otherwise Stated)

	31 Des 2023/ Dec 31, 2023	Catatan/ Notes	31 Des 2022/ Dec 31, 2022	
PENJUALAN NETO	868,483,140,503	30	1,214,494,538,430	NET SALES
HARGA POKOK PENJUALAN	(681,344,708,838)	31	(1,002,437,426,122)	COST OF GOODS SOLD
LABA BRUTO	187,138,431,665		212,057,112,308	GROSS PROFIT
Penghasilan lain	32,811,995,425	32	12,027,868,386	<i>Others income</i>
Beban penjualan	(109,342,834,431)	33	(109,950,869,869)	<i>Selling expenses</i>
Beban umum dan administrasi	(63,256,466,228)	34	(52,961,524,041)	<i>General and administrative expenses</i>
Beban keuangan	(88,654,610,812)	35	(73,655,021,173)	<i>Financial costs</i>
Beban lain-lain	(18,478,267,463)	36	(53,745,225,207)	<i>Other expenses</i>
RUGI SEBELUM PAJAK	(59,781,751,844)		(66,227,659,596)	LOSS BEFORE TAX
PENGHASILAN (BEBAN) PAJAK				TAX INCOME (EXPENSES)
Pajak kini	(3,792,440,370)	19f	(4,381,152,734)	<i>Current tax</i>
Pajak tangguhan	2,904,337,450	19d	1,233,014,247	<i>Deferred tax</i>
Jumlah beban pajak, neto	(888,102,920)		(3,148,138,487)	<i>Total tax expenses, net</i>
RUGI BERSIH TAHUN BERJALAN	(60,669,854,764)		(69,375,798,083)	NET LOSS CURRENT YEAR
PENGHASILAN KOMPREHENSIF LAIN				OTHER COMPREHENSIVE INCOME
Pos yang tidak direklasifikasi ke laba rugi:				<i>Items that will not be reclassified to profit or loss:</i>
- Pengukuran kembali atas program imbalan pasti	(3,087,444,375)	24	1,228,768,375	<i>Remeasurement of defined - benefit obligation</i>
- Pajak penghasilan terkait	611,486,226	19d	(266,620,003)	<i>Income tax to this related item -</i>
Jumlah beban pajak, neto	(2,475,958,149)		962,148,372	<i>Total tax expenses, net</i>
Pos yang akan direklasifikasi ke laba rugi:				<i>Items that may be reclassified subsequently to profit or loss:</i>
- Translasi mata uang asing	101,967,902		(133,239,756)	<i>Foreign currency translation -</i>
Total penghasilan komprehensif lain	(2,373,990,247)		828,908,616	<i>Total other comprehensive income</i>
TOTAL RUGI KOMPREHENSIF TAHUN BERJALAN	(63,043,845,011)		(68,546,889,467)	TOTAL COMPREHENSIVE LOSS CURRENT YEAR
Total rugi bersih tahun berjalan yang dapat diatribusikan kepada:				Total net loss current year attributable to:
- Pemilik entitas induk	(59,819,260,105)		(64,988,406,391)	<i>Owners of the parent entity -</i>
- Kepentingan non-pengendali	(850,594,659)	29	(4,387,391,692)	<i>Non-controlling interest -</i>
	(60,669,854,764)		(69,375,798,083)	
Total rugi komprehensif tahun berjalan yang dapat diatribusikan kepada:				Total comprehensive loss current year attributable to:
- Pemilik entitas induk	(61,546,582,963)		(65,021,501,434)	<i>Owners of the parent entity -</i>
- Kepentingan non-pengendali	(1,497,262,048)	29	(3,525,388,033)	<i>Non-controlling interest -</i>
	(63,043,845,011)		(68,546,889,467)	
RUGI BERSIH PER SAHAM YANG DAPAT DIATRIBUSIKAN KEPADA PEMILIK ENTITAS INDUK	(93.22)	37	(101.27)	NET LOSS PER SHARE ATTRIBUTABLE TO OWNERS OF THE PARENT ENTITY

Catatan atas laporan keuangan konsolidasian merupakan bagian tidak terpisahkan dari laporan keuangan konsolidasian

The accompanying notes to consolidated financial statements are an integral part of these consolidated financial statements

PT RICKY PUTRA GLOBALINDO Tbk DAN ENTITAS ANAKNYA/AND ITS SUBSIDIARIES

LAPORAN PERUBAHAN EKUITAS KONSOLIDASIAN
Untuk Tahun-tahun yang Berakhir 31 Desember 2023 dan 2022
(Angka-angka Disajikan Dalam Rupiah, Kecuali Dinyatakan Lain)

CONSOLIDATED STATEMENTS OF CHANGES IN EQUITY
For the Years Ended December 31, 2023 and 2022
(Figures are Presented in Rupiah, Unless Otherwise Stated)

Ekuitas yang Dapat Diatribusikan kepada Pemilik Ekuitas Induk/ Equity Attributable to Owners of the Parent Equity										
Catatan/ Notes	Modal Disetor/ Paid-in Capital	Tambahkan Modal Disetor, Neto/ Additional Paid-in Capital, Net	Saldo Laba (Akumulasi Defisit)/ Retained Earnings (Accumulated Deficits)		Translasi Mata Uang Asing/ Foreign Currency Translation	Kerugian Aktuarial atas Program Imbalan Pasti/ Actuarial Loss of Defined Benefit Obligation	Total Ekuitas Pemilik Entitas Induk/ Total Equity to Owners of the Parent Entity	Kepentingan Non-pengendali/ Non-controlling Interest	Total Ekuitas/ Total Equity	
			Ditentukan Penggunaannya/ Appropriated	Belum Ditentukan Penggunaannya/ Unappropriated						
Saldo per 31 Desember 2021	320,858,755,000	9,973,754,666	1,150,000,000	(35,114,702,265)	(133,768,630)	(19,910,104,140)	276,823,934,631	26,683,281,054	303,507,215,685	Balance as of December 31, 2021
Rugi bersih tahun berjalan	-	-	-	(64,988,406,391)	-	-	(64,988,406,391)	(4,387,391,692)	(69,375,798,083)	Net loss current year
Translasi mata uang asing	-	-	-	-	(133,239,756)	-	(133,239,756)	-	(133,239,756)	Foreign currency translation
Keuntungan aktuarial - imbalan kerja	19d, 24	-	-	-	-	100,144,713	100,144,713	862,003,659	962,148,372	Actuarial gain - employee benefit
Saldo per 31 Desember 2022	320,858,755,000	9,973,754,666	1,150,000,000	(100,103,108,656)	(267,008,386)	(19,809,959,427)	211,802,433,197	23,157,893,021	234,960,326,218	Balance as of December 31, 2022
Rugi bersih tahun berjalan	-	-	-	(59,819,260,105)	-	-	(59,819,260,105)	(850,594,659)	(60,669,854,764)	Net loss current year
Translasi mata uang asing	-	-	-	-	101,967,902	-	101,967,902	-	101,967,902	Foreign currency translation
Kerugian aktuarial - imbalan kerja	19d, 24	-	-	-	-	(1,829,290,760)	(1,829,290,760)	(646,667,389)	(2,475,958,149)	Actuarial loss - employee benefit
Saldo per 31 Desember 2023	320,858,755,000	9,973,754,666	1,150,000,000	(159,922,368,761)	(165,040,484)	(21,639,250,187)	150,255,850,234	21,660,630,973	171,916,481,207	Balance as of December 31, 2023

Catatan atas laporan keuangan konsolidasian merupakan bagian tidak terpisahkan dari laporan keuangan konsolidasian

The accompanying notes to consolidated financial statements are an integral part of these consolidated financial statements

PT RICKY PUTRA GLOBALINDO Tbk DAN ENTITAS ANAKNYA/AND ITS SUBSIDIARIES

LAPORAN ARUS KAS KONSOLIDASIAN

Untuk Tahun-tahun yang Berakhir 31 Desember 2023 dan 2022

(Angka-angka Disajikan Dalam Rupiah, Kecuali Dinyatakan Lain)

CONSOLIDATED STATEMENTS OF CASH FLOWS

For the Years Ended December 31, 2023 and 2022

(Figures are Presented in Rupiah, Unless Otherwise Stated)

	31 Des 2023/ Dec 31, 2023	31 Des 2022/ Dec 31, 2022	
Arus kas dari aktivitas operasi			Cash flow from operating activities
Penerimaan dari pelanggan	844,386,167,888	1,179,068,428,727	Receipts from customers
Pembayaran kepada pemasok dan beban operasi lain	(547,701,111,012)	(831,167,766,831)	Payment to suppliers and other operating expenses
Pembayaran kepada direksi dan karyawan	(205,368,838,044)	(231,586,854,740)	Payment to directors and employees
Pembayaran pajak penghasilan	(3,013,731,421)	(443,223,397)	Payment of income tax
Kas neto diperoleh dari aktivitas operasi	88,302,487,411	115,870,583,759	Net cash provided by operating activities
Arus kas dari aktivitas investasi			Cash flows from investing activities
Hasil penjualan aset tetap	4,056,508,100	4,478,107,221	Proceeds from sale of fixed assets
Perolehan aset tetap	(5,050,894,690)	(18,618,008,320)	Payment to acquire fixed assets
Penerimaan bunga	336,752,326	398,426,323	Interest received
Kas neto digunakan untuk aktivitas investasi	(657,634,264)	(13,741,474,776)	Net cash used in investing activities
Arus kas dari aktivitas pendanaan			Cash flows from financing activities
Penerimaan dari pinjaman jangka pendek	5,636,965,176	55,744,836,602	Receipts from short-term loans
Pembayaran pinjaman jangka pendek	(4,160,715,660)	(27,631,206,448)	Payment of short-term loans
Penerimaan dari pinjaman jangka panjang	439,229,866	5,628,406,949	Receipts from long-term loans
Pembayaran pinjaman jangka panjang	(15,074,392,309)	(68,324,899,265)	Payment of long-term loans
Penerimaan pinjaman jangka panjang lainnya	8,795,889,936	-	Receipts of other long-term loans
Pembayaran pinjaman jangka panjang lainnya	(251,405,867)	(1,013,961,685)	Payment of other long-term loans
Pembayaran beban keuangan	(88,654,610,812)	(73,655,021,173)	Payment of financial costs
Kas neto digunakan untuk aktivitas pendanaan	(93,269,039,670)	(109,251,845,020)	Net cash used in financing activities
Penurunan neto kas dan setara kas	(5,624,186,523)	(7,122,736,037)	Net decrease in cash and cash equivalents
Pengaruh perubahan kurs mata uang asing	(119,453,818)	444,826,538	Effects of foreign exchange rate changes
Kas dan setara kas awal tahun	30,306,681,931	36,984,591,430	Cash and cash equivalents at beginning of year
Kas dan setara kas akhir tahun	24,563,041,590	30,306,681,931	Cash and cash equivalents at end of year

Catatan atas laporan keuangan konsolidasian merupakan bagian tidak terpisahkan dari laporan keuangan konsolidasian

The accompanying notes to consolidated financial statements are an integral part of these consolidated financial statements

1. INFORMASI UMUM

a. Pendirian Entitas

PT Ricky Putra Globalindo Tbk (Entitas) didirikan berdasarkan Akta Notaris Sinta Susikto, S.H., No. 166 tanggal 22 Desember 1987, yang telah diubah dengan Akta No. 99 tanggal 10 Juli 1997 dari Notaris Raharti Sudjardjati, S.H. Akta pendirian dan perubahan tersebut telah disahkan oleh Menteri Kehakiman Republik Indonesia dengan Surat Keputusan No. C2-7331.HT.01.04.Th.97 tanggal 30 Juli 1997 dan telah diumumkan dalam Berita Negara Republik Indonesia No. 75 tanggal 19 September 1997, Tambahan No. 4259.

Anggaran Dasar Entitas telah mengalami beberapa kali perubahan, terakhir dengan Akta Notaris Desman, S.H., M. Hum., M.M, No. 54 tanggal 13 Juli 2015 sehubungan dengan penyusunan kembali seluruh Anggaran Dasar. Akta Perubahan ini telah disetujui oleh Menteri Hukum dan Hak Asasi Manusia Republik Indonesia dengan Surat Keputusan No. AHU-0939854.AH.01.02.TAHUN 2015 tanggal 30 Juli 2015.

Sesuai dengan Pasal 3 Anggaran Dasar Entitas, ruang lingkup kegiatan Entitas terutama bergerak dalam bidang industri pembuatan pakaian dalam dan pakaian jadi (*fashion wear*).

Kantor Pusat Entitas berdomisili di Citeureup-Bogor, Jawa Barat, dengan lokasi pabrik di Citeureup-Bogor dan Cicalengka-Bandung. Entitas mulai beroperasi secara komersial sejak tahun 1988. Hasil produksi Entitas dipasarkan di dalam dan di luar negeri.

b. Penawaran Umum Saham

Penawaran Umum Perdana sebanyak 60.000.000 saham : Tahun/
dengan harga penawaran Rp 600 per lembar saham. :
Penawaran Umum Perdana tersebut telah dicatatkan pada :
Bursa Efek Indonesia pada tanggal 22 Januari 1998. Year 1997

Penawaran Umum Terbatas I Dalam Rangka Penerbitan : Tahun/
Hak Memesan Efek Terlebih Dahulu sebanyak 128.000.000 :
saham. Seluruh saham tersebut telah dicatatkan pada :
Bursa Efek Indonesia pada tanggal 24 Juni 1999. Year 1999

Penawaran Umum Terbatas II Dalam Rangka Penerbitan : Tahun/
Hak Memesan Efek Terlebih Dahulu sebanyak 374.400.000 :
saham. Sebanyak 353.717.500 saham tersebut telah :
dicatatkan pada Bursa Efek Indonesia pada tanggal 12 Juli :
2004. Year 2004

1. GENERAL INFORMATION

a. The Entity's Establishment

PT Ricky Putra Globalindo Tbk (the Entity) was established based on Notarial Deed No. 166 dated December 22, 1987 of Public Notary Sinta Susikto S.H., which was amended by Notarial Deed No. 99 dated July 10, 1997 of Public Notary Raharti Sudjardjati S.H. The deed of establishment and its amendment were approved by the Minister of Justice of the Republic of Indonesia in Decision Letter No. C2-7331.HT.01.04.Th.97 dated July 30, 1997 and was published in State Gazette of the Republic of Indonesia No. 75, dated September 19, 1997, Supplementary No. 4259.

The Entity's Articles of Association have been amended several times, most recently by Notarial Deed No. 54, dated July 13, 2015 of Desman, S.H., M. Hum., M.M, concerning the rearrangement of the Entity's Article of Association. These changes was approved by the Minister of Law and Human Rights of the Republic of Indonesia in Decision Letter No. AHU-0939854.AH.01.02.TAHUN 2015, dated July 30, 2015.

In accordance with Article 3 of the Entity's Articles of Association, its scope of activities is mainly in the manufacturing of underwear and fashion wear.

The Entity's head office domicile is in Citeureup-Bogor, West Java, which are its plants located in Citeureup-Bogor and Cicalengka-Bandung. The Entity commenced its commercial operations in 1988, and its products are sold to domestic and international markets.

b. Public Offering of Shares of the Entity

: Initial Public Offering of 60,000,000 shares with offering price of Rp 600 per share. On January 22, 1998, those Initial Public Offering were listed in the Indonesian Stock Exchange.

: Limited Public Offering I with Pre-emptive Rights to the stockholders of 128,000,000 shares. On June 24, 1999, those shares were listed in the Indonesian Stock Exchange.

: Limited Public Offering II with Pre-emptive Rights to the stockholders of 374,400,000 shares. On July 12, 2004, those 353,717,500 shares were listed in the Indonesian Stock Exchange.

1. INFORMASI UMUM (Lanjutan)

c. Dewan Komisaris, Direksi, Komite Audit dan Karyawan

Berdasarkan Rapat Umum Pemegang Saham Tahunan sebagaimana dinyatakan dalam Akta Notaris Desman, S.H., M.Hum., M.M., No. 55 tanggal 21 Juni 2023 (2022: Akta Notaris Desman, S.H., M.Hum., M.M., No. 79 tanggal 25 Juli 2022), susunan Dewan Komisaris dan Direksi pada tanggal 31 Desember 2023 dan 2022 adalah sebagai berikut:

	31 Des 2023/ Dec 31, 2023
Dewan Komisaris:	
Presiden Komisaris :	Della Putri Gunawan
Komisaris :	Victor Richard Franziskus
Komisaris Independen :	Subandi Sihman
Dewan Direksi:	
Presiden Direktur :	Paulus Gunawan
Direktur :	Tirta Heru Citra
Direktur :	Charlie Nawawi
Direktur Independen :	Iwan

Komite Audit Entitas dibentuk pada tahun 2014. Susunan Komite Audit Entitas pada 31 Desember 2023 dan 2022 adalah sebagai berikut:

Ketua :	Subandi Sihman	:	Chairman
Anggota :	Surya Junawan	:	Members
:	Raymond Ellion	:	

Pembentukan Komite Audit Entitas telah sesuai dengan Peraturan Otoritas Jasa Keuangan (POJK) No. 55/POJK.04/2015 tanggal 23 Desember 2015 tentang Pembentukan dan Pedoman Pelaksanaan Kerja Komite Audit.

Pada tahun 2023, Grup mempunyai rata-rata 1.569 karyawan tetap (2022: 1.818 karyawan tetap) (tidak diaudit). Jumlah gaji dan tunjangan karyawan pada tahun 2023 sebesar Rp 118.103.856.504 (2022: Rp 132.283.302.983).

1. GENERAL INFORMATION (Continued)

c. Board of Commissioner, Director, Audit Committee and Employees

Based on Annual General Shareholder Meeting, which have stated by Notarial Deed of Desman, S.H., M.Hum., M.M., No. 55, dated June 21, 2023 (2022: Notarial Deed of Desman, S.H., M.Hum., M.M., No. 79, dated July 25, 2022), the composition of the Entity's Board of Commissioners and Directors as of December 31, 2023 and 2022 are as follows:

	31 Des 2022/ Dec 31, 2022		
		Board of Commissioners :	
Andrian Gunawan :			President Commissioner
Victor Richard Franziskus :			Commissioner
Subandi Sihman :			Independent Commissioner
		Board of Directors :	
Paulus Gunawan :			President Director
Tirta Heru Citra :			Director
Charlie Nawawi :			Director
Iwan :			Independent Director

The Entity's Audit Committee was established in 2014. The composition of the Entity's Audit Committee as of December 31, 2023 and 2022 are as follows:

The establishment of the Audit Committee was in accordance with Financial Services Authority Regulation (POJK) No. 55/POJK.04/2015 dated December 23, 2015 regarding Establishment and Implementation Guidelines on Audit Committee Work.

In 2023, the Group had an average number of permanent employees of 1,569 people (2022: 1,818 people) (unaudited). Total salaries and allowances of employees in 2023 amounted Rp 118,103,856,504 (2022: Rp 132,283,302,983).

1. INFORMASI UMUM (Lanjutan)

d. Entitas Anak yang Dikonsolidasi

Pada tanggal 31 Desember 2023 dan 2022, Entitas Anak yang dikonsolidasikan dengan persentase kepemilikan secara langsung lebih dari 50% adalah sebagai berikut:

Entitas Anak/ <i>Subsidiaries</i>	Domisili/ <i>Domicile</i>	Jenis Usaha/ <i>Nature of Business</i>	Tahun Operasi/ <i>Start of Operation</i>	Persentase Kepemilikan/ <i>Percentage of Ownership</i>		Total Aset Sebelum Eliminasi/ <i>Total Assets Before Elimination</i>	
				2023	2022	2023	2022
				%	%		
PT Jasa Ricky Abadi	Medan	Distribusi/ <i>Distribution</i>	1995	99,92	99,92	17,898,654,935	19,325,766,695
PT Ricky Jaya Sakti	Surabaya	Distribusi/ <i>Distribution</i>	1996	95,00	95,00	25,649,341,022	28,702,514,495
PT Ricky Musi Wijaya	Palembang	Distribusi/ <i>Distribution</i>	1997	99,80	99,80	20,460,821,628	22,894,393,074
PT Ricky Mumbul Daya	Semarang	Distribusi/ <i>Distribution</i>	1997	51,00	51,00	22,857,622,254	26,370,125,404
PT Ricky Arta Jaya	Bandung	Distribusi/ <i>Distribution</i>	1997	99,80	99,80	22,910,788,901	26,998,516,286
PT Ricky Hansen Cemerlang	Jakarta	Distribusi/ <i>Distribution</i>	2010	90,00	90,00	31,322,298,798	30,862,205,781
PT Ricky Tekstil Indonesia	Bogor	Distribusi/ <i>Distribution</i>	2011	93,00	93,00	81,498,565,300	77,156,509,358
PT Ricky Garmen Exportindo	Bogor	Industri/ <i>Manufacturing</i>	2012	97,00	97,00	139,926,512,190	130,440,418,095
PT RT Mahkota Globalindo	Bogor	Distribusi/ <i>Distribution</i>	2013	80,00	80,00	9,100,805,480	9,452,846,589
PT Ricky Gunze	Bogor	Distribusi/ <i>Distribution</i>	2013	65,00	65,00	47,485,328,777	53,792,680,367
PT Ricky Sportindo	Bogor	Distribusi/ <i>Distribution</i>	2013	90,00	90,00	47,889,474,262	49,986,875,358
PT Ricky Citra Rasa	Jakarta	Restoran/ <i>Restaurant</i>	2013	99,00	99,00	5,002,157,971	8,934,782,748
RPG Vietnam Co., Ltd	Vietnam	Distribusi/ <i>Distribution</i>	2014	100,00	100,00	-	-
PT Ricky Kobayashi	Jakarta	Distribusi/ <i>Distribution</i>	2014	51,00	51,00	41,782,721,464	41,907,743,113

PT RT Mahkota Globalindo

Sesuai dengan Pernyataan Keputusan Rapat Umum Pemegang Saham Luar Biasa (RUPSLB) yang tercantum dalam Akta Notaris Desman, S.H., M.Hum, M.M No. 45 tanggal 12 Desember 2022, pemegang saham menyatakan menyetujui rencana likuidasi PT RT Mahkota Globalindo. Akta ini telah mendapat persetujuan dari Menteri Hukum dan Hak Asasi Manusia dengan surat persetujuan No. AHU-AH.01.10-0018822 tanggal 16 Desember 2022.

Dalam rangka melaksanakan tindakan-tindakan yang diperlukan untuk pelaksanaan dan penyelesaian likuidasi, PT RT Mahkota Globalindo (Dalam Likuidasi) menunjuk Direksi Perseroan sebagai Likuidator, dengan demikian tugas dan wewenang pengurus dinyatakan telah berakhir.

Berdasarkan Pernyataan Keputusan Rapat Umum Pemegang Saham Luar Biasa (RUPSLB) yang tercantum dalam Akta Notaris Desman, S.H., M.Hum, M.M No. 44 tanggal 10 Juli 2023, pemegang saham menyatakan "dalam likuidasi" PT RT Mahkota Globalindo dan telah diumumkan di surat kabar Harian Ekonomi pada tanggal 11 Juli 2023. Akta ini telah mendapat persetujuan dari Menteri Hukum dan Hak Asasi Manusia dengan surat persetujuan No. AHU-AH.01.03-00479 tanggal 5 September 2023.

1. GENERAL INFORMATION (Continued)

d. Consolidated Subsidiaries

The Entity's direct ownership interests of more than 50% in the shares of subsidiaries as of December 31, 2023 and 2022, are as follows:

Tahun Operasi/ <i>Start of Operation</i>	Persentase Kepemilikan/ <i>Percentage of Ownership</i>		Total Aset Sebelum Eliminasi/ <i>Total Assets Before Elimination</i>	
	2023	2022	2023	2022
	%	%		
1995	99,92	99,92	17,898,654,935	19,325,766,695
1996	95,00	95,00	25,649,341,022	28,702,514,495
1997	99,80	99,80	20,460,821,628	22,894,393,074
1997	51,00	51,00	22,857,622,254	26,370,125,404
1997	99,80	99,80	22,910,788,901	26,998,516,286
2010	90,00	90,00	31,322,298,798	30,862,205,781
2011	93,00	93,00	81,498,565,300	77,156,509,358
2012	97,00	97,00	139,926,512,190	130,440,418,095
2013	80,00	80,00	9,100,805,480	9,452,846,589
2013	65,00	65,00	47,485,328,777	53,792,680,367
2013	90,00	90,00	47,889,474,262	49,986,875,358
2013	99,00	99,00	5,002,157,971	8,934,782,748
2014	100,00	100,00	-	-
2014	51,00	51,00	41,782,721,464	41,907,743,113

PT RT Mahkota Globalindo

In accordance with the Statement of Resolutions of the Extraordinary General Meeting of Shareholders (RUPSLB) listed in the Deed of Notary Desman, S.H., M.Hum, M.M No. 45 dated December 12, 2022, the shareholders stated that they agreed the plan to liquidate PT RT Mahkota Globalindo. This deed has been approved by the Minister of Law and Human Rights with approval letter No. AHU-AH.01.10-0018822 dated December 16, 2022.

In order to carry out the necessary actions for the implementation and settlement of liquidation, PT RT Mahkota Globalindo (In Liquidation) appointed the Company's Directors as Liquidator, thus the duties and authorities of the management were declared to have ended.

Based on the Statement of Resolutions of the Extraordinary General Meeting of Shareholders (RUPSLB) listed in the Deed of Notary Desman, S.H., M.Hum, M.M No. 44 dated July 10, 2023, the shareholders stated that "on liquidate" PT RT Mahkota Globalindo and has been announced in the news paper Harian Ekonomi on July 11, 2023. This deed has been approved by the Minister of Law and Human Rights with approval letter No. AHU-AH.01.03-00479 dated September 5, 2023.

1. INFORMASI UMUM (Lanjutan)

d. Entitas Anak yang Dikonsolidasi (Lanjutan)

PT RT Mahkota Globalindo (Lanjutan)

Hasil keputusan Rapat Umum yang tercantum dalam Akta Notaris di atas, antara lain:

- Menyetujui laporan pertanggungjawaban Likuidator dan mengesahkan perhitungan likuidasi Perseroan dan memberikan pembebasan dan pelunasan tanggung jawab sepenuhnya (*volledig acquit et de charge*);
- Menyetujui tidak ada pembagian sisa kekayaan hasil likuidasi Perseroan kepada para pemegang saham Perseroan;
- Memberhentikan dengan hormat Likuidator Perseroan

e. Persetujuan Penerbitan Laporan Keuangan Konsolidasian

Laporan keuangan konsolidasian Grup diselesaikan dan mendapat persetujuan untuk diterbitkan dari manajemen pada tanggal 27 Maret 2024.

2. INFORMASI KEBIJAKAN AKUNTANSI MATERIAL

a. Dasar Penyusunan Laporan Keuangan Konsolidasian

Laporan keuangan konsolidasian ini telah disusun sesuai dengan Standar Akuntansi Keuangan di Indonesia, yang mencakup Pernyataan dan Interpretasi yang diterbitkan oleh Dewan Standar Akuntansi Keuangan Ikatan Akuntan Indonesia serta Peraturan Badan Pengawas Pasar Modal dan Lembaga Keuangan ("BAPEPAM-LK") No. VIII.G.7 tentang Penyajian dan Pengungkapan Laporan Keuangan Emiten atau Perusahaan Publik, yang terlampir dalam surat keputusan No. KEP-347/BL/2012. Peraturan tersebut sekarang merupakan regulasi dari Otoritas Jasa Keuangan ("OJK").

Laporan keuangan konsolidasian disusun berdasarkan konsep harga perolehan (*historical cost*) menggunakan dasar akrual, kecuali untuk laporan arus kas konsolidasian. Beberapa akun disajikan dengan pengukuran lain sebagaimana dijelaskan dalam kebijakan akuntansi masing-masing akun tersebut.

Laporan arus kas konsolidasian disusun dengan menggunakan metode langsung dengan mengelompokkan arus kas dalam aktivitas operasi, investasi dan pendanaan.

Mata uang Fungsional dan Penyajian

Akun-akun yang tercakup dalam laporan keuangan setiap Grup diukur menggunakan mata uang yang sesuai dengan lingkungan ekonomi utama di mana Entitas beroperasi ("mata uang fungsional").

Laporan keuangan konsolidasian disajikan dalam Rupiah, yang merupakan mata uang fungsional dan penyajian Entitas Induk.

1. GENERAL INFORMATION (Continued)

d. Consolidated Subsidiaries (Continued)

PT RT Mahkota Globalindo (Continued)

The results of the General Meeting decisions stated in the Notarial Deed above include:

- Approve the Liquidator's accountability report and validate the Entity's liquidation calculations and provide full release and discharge of responsibility (*volledig acquit et de charge*);
- Approve that there will be no distribution of the remaining assets resulting from the Entity's liquidation to the Entity's shareholders;
- Respectfully dismiss the Entity's Liquidator.

e. Authorization to Issue the Consolidated Financial Statements

The consolidated financial statements of the Group were completed and authorized for issuance by the management on March 27, 2024.

2. MATERIAL ACCOUNTING POLICY INFORMATION

a. Basis for Preparation of the Consolidated Financial Statement

The consolidated financial statements have been prepared in accordance with the Indonesian Financial Accounting Standards, which comprise the statements and interpretations issued by the Financial Accounting Standard Board of the Indonesian Institute of Accountants the Capital Market and Financial Institution Supervisory Agency ("BAPEPAM-LK")'s Regulation No. VIII.G.7 regarding the Presentations and Disclosures of Financial Statements of listed entity, enclosed in the decision letter No. KEP-347/BL/2012. The regulation is now a regulation under Indonesian Financial Services Authority ("OJK").

The consolidated financial statements, except for consolidated statements of cash flows, have been prepared on accrual basis and using the historical cost basis of accounting, except for certain accounts which are measured on the other basis as described in each related accounting policy.

The consolidated statements of cash flows are prepared using the direct method, by classified into operating, investing and financing activities.

Functional and Presentation Currency

Items included in the financial statements of each of the Group are measured using the currency of the primary economic environment in which the Entity operates (the "functional currency").

The consolidated financial statements are presented in Rupiah, which is the functional and presentation currency of the Parent Entity.

2. INFORMASI KEBIJAKAN AKUNTANSI MATERIAL (Lanjutan)**b. Perubahan Kebijakan Akuntansi**

Dewan Standar Akuntansi Keuangan Ikatan Akuntan Indonesia (DSAK-IAI) telah menerbitkan amandemen dan interpretasi yang berlaku efektif mulai 1 Januari 2023 sebagai berikut:

- Amendemen PSAK 1 "Penyajian Laporan Keuangan tentang pengungkapan kebijakan akuntansi yang mengubah istilah "signifikan" menjadi "material" dan memberi penjelasan mengenai kebijakan akuntansi material";
- PSAK 25 "Kebijakan Akuntansi, Perubahan Estimasi Akuntansi, dan Kesalahan";
- Revisi PSAK 107 "Akuntansi Ijarah";
- Amendemen PSAK 16 "Aset Tetap tentang hasil sebelum penggunaan yang diintensikan"; dan
- Amendemen PSAK 46 "Pajak Tanggahan terkait Aset dan Liabilitas yang Timbul dari Transaksi Tunggal".

Penerapan dari amandemen dan interpretasi di atas tidak menimbulkan perubahan substansial atas kebijakan akuntansi Grup dan tidak memiliki dampak material terhadap laporan keuangan konsolidasian pada tahun berjalan atau tahun sebelumnya.

c. Prinsip-prinsip Konsolidasian

Laporan keuangan konsolidasian menggabungkan laporan keuangan Entitas dan Entitas yang dikendalikan oleh Grup (termasuk entitas terstruktur). Pengendalian tercapai jika Entitas memiliki kekuasaan atas *investee*; eksposur atau hak atas imbal hasil variabel dari keterlibatannya dengan *investee*; dan kemampuan untuk menggunakan kekuasaannya atas *investee* untuk mempengaruhi jumlah imbal hasil investor.

Entitas menilai kembali apakah entitas tersebut mengendalikan *investee* jika fakta dan keadaan yang mengindikasikan adanya perubahan terhadap satu atau lebih dari tiga elemen pengendalian yang disebutkan di atas.

Ketika Entitas memiliki hak suara kurang dari mayoritas di-*investee*, ia memiliki kekuasaan atas *investee* ketika hak suara investor cukup untuk memberinya kemampuan praktis untuk mengarahkan aktivitas relevan secara sepihak. Entitas mempertimbangkan seluruh fakta dan keadaan yang relevan dalam menilai apakah hak suara Entitas cukup untuk memberikan Entitas kekuasaan, termasuk (i) ukuran kepemilikan hak suara Entitas relatif terhadap ukuran dan penyebaran kepemilikan pemilik hak suara lain; (ii) hak suara potensial yang dimiliki oleh Entitas, pemegang suara lain atau pihak lain; (iii) hak yang timbul dari pengaturan kontraktual lain; dan (iv) setiap fakta dan keadaan tambahan apapun mengindikasikan bahwa Entitas memiliki, atau tidak memiliki, kemampuan kini untuk mengarahkan aktivitas yang relevan pada saat keputusan perlu dibuat, termasuk pola pemungutan suara pemilihan dalam RUPS sebelumnya.

2. MATERIAL ACCOUNTING POLICY INFORMATION (Continued)**b. Changes in Accounting Policies**

Financial Accounting Standard Board of Indonesian Institute of Accountant (DSAK-IAI) has issued the following amendments and interpretations which were effective on or after 1 January 2023 as follows:

- *Amendments of SFAS 1 "Presentation of Financial Statements regarding disclosure of accounting policies that change the term "significant" to "material" and provide explanations of material accounting policies";*
- *SFAS 25 "Accounting Policies, Changes in Accounting Estimates and Errors";*
- *Revision SFAS 107 "Accounting of Ijarah";*
- *Amendments of SFAS 16 "Fixed Assets regarding proceeds before intended use"; and*
- *Amendments of SFAS 46 "Deferred Tax on Assets and Liabilities arising from a Single Transaction".*

The adoption of these amended and interpretations of the above standards did not result in substantial changes to the Group's accounting policies and had no material impact to the consolidated financial statements for current period or prior financial years.

c. Principles of Consolidation

The consolidated financial statements incorporate the financial statements of the Entity and Entities (including structured entities) controlled by the Group. Control is achieved where the Entity has the power over the investee; exposure or rights to variable returns from its involvement with the investee; and the ability to use its power over the investee to affect the amount of the investor's returns.

The Entity reassesses whether or not it controls an investee if facts and circumstances indicate that there are changes to one or more of the three elements of control listed above.

When the Entity has less than a majority of the voting rights of an investee, it has power over the investee when the voting rights are sufficient to give it the practical ability to direct the relevant activities of the investee unilaterally. The Entity considers all relevant facts and circumstances in assessing whether or not the Entity's voting rights in an investee are sufficient to give it power, including (i) the size of the Entity's holding of voting rights relative to the size and dispersion of holding of the other vote holders; (ii) potential voting rights held by the Entity, other vote holders or other parties; (iii) rights arising from other contractual arrangements; and (iv) any additional facts and circumstances that indicate that the Entity has, or does not have, the current ability to direct the relevant activities at the time that decisions need to be made, including voting patterns at previous shareholders' meetings.

2. INFORMASI KEBIJAKAN AKUNTANSI MATERIAL (Lanjutan)**c. Prinsip-prinsip Konsolidasian (Lanjutan)**

Konsolidasi Entitas Anak dimulai ketika Entitas memperoleh pengendalian atas Entitas Anak dan akan dihentikan ketika Entitas kehilangan pengendalian pada Entitas Anak. Secara khusus, pendapatan dan beban Entitas Anak diakuisisi atau dijual selama tahun berjalan termasuk dalam laporan laba rugi konsolidasian dan penghasilan komprehensif lain dari tanggal diperolehnya pengendalian Entitas sampai tanggal ketika Entitas berhenti mengendalikan Entitas Anak.

Laba rugi dan setiap komponen penghasilan komprehensif lain diatribusikan kepada pemilik Entitas Induk dan untuk kepentingan non-pengendali. Entitas juga mengatribusikan total laba komprehensif Entitas Anak kepada pemilik Entitas Induk dan kepentingan non-pengendali meskipun hal tersebut mengakibatkan kepentingan non-pengendali memiliki saldo defisit.

Jika diperlukan, penyesuaian dapat dilakukan terhadap laporan keuangan Entitas Anak agar kebijakan akuntansi sesuai dengan kebijakan akuntansi Grup.

Seluruh aset dan liabilitas dalam intra kelompok usaha, ekuitas, pendapatan, biaya dan arus kas yang berkaitan dengan transaksi dalam kelompok usaha dieliminasi secara penuh pada saat konsolidasian.

Perubahan kepemilikan Entitas Induk pada Entitas Anak yang tidak mengakibatkan kehilangan pengendalian Entitas Induk atas Entitas Anak dicatat sebagai transaksi ekuitas. Jumlah tercatat dari kepemilikan Grup dan kepentingan non-pengendali disesuaikan untuk mencerminkan perubahan kepentingan relatifnya dalam Entitas Anak. Selisih antara jumlah tercatat kepentingan non-pengendali yang disesuaikan dan nilai wajar imbalan yang dibayar atau diterima diakui secara langsung dalam ekuitas dan diatribusikan dengan pemilik Entitas Induk.

Ketika Grup kehilangan pengendalian pada Entitas Anak, keuntungan atau kerugian diakui dalam laba rugi dan dihitung sebagai perbedaan antara (i) agregat nilai wajar pembayaran yang diterima dan nilai wajar sisa kepemilikan dan (ii) jumlah tercatat sebelumnya dari aset (termasuk *goodwill*), dan liabilitas dari Entitas Anak dan setiap kepentingan non-pengendali. Seluruh jumlah yang diakui sebelumnya dalam penghasilan komprehensif lain yang terkait dengan Entitas Anak yang dicatat seolah-olah Grup telah melepaskan secara langsung aset atau liabilitas terkait Entitas Anak (yaitu direklasifikasi ke laba rugi atau ditransfer ke kategori lain dari ekuitas sebagaimana ditentukan diizinkan oleh standar akuntansi yang berlaku). Nilai wajar setiap sisa investasi pada Entitas Anak terdahulu pada tanggal hilangnya pengendalian dianggap sebagai nilai wajar pada saat pengakuan awal untuk akuntansi berikutnya dalam PSAK No. 71, Instrumen Keuangan, atau, ketika berlaku, biaya perolehan pada saat pengakuan awal dari investasi pada Entitas asosiasi atau ventura bersama.

2. MATERIAL ACCOUNTING POLICY INFORMATION (Continued)**c. Principles of Consolidation (Continued)**

Consolidation of a Subsidiary begins when the Entity obtains control over the subsidiary and ceases when the Entity loses control of the subsidiary. Specifically, income and expense of a subsidiary acquired or disposed of during the year are included in the consolidated statement of profit or loss and other comprehensive income from the date the Entity gains control until the date when the Entity ceases to control the Subsidiary.

Profit or loss and each component of other comprehensive income are attributed to the owners of the Entity and to the non-controlling interest. Total comprehensive income of subsidiaries is attributed to the owners of the Entity and the non-controlling interest even if this results in the non-controlling interest having a deficit balance.

When necessary, adjustment are made to the financial statements of subsidiaries to bring their accounting policies in line with the Group's accounting policies.

All intra Group assets and liabilities, equity, income, expenses and cash flows relating to transactions between members of the Entity and its Subsidiaries are eliminated in full on consolidation.

Changes in the Entity and its Subsidiaries's ownership interest in existing Subsidiaries that do not result in the Entity and its Subsidiaries losing control over the Subsidiaries are accounted for as equity transactions. The carrying amounts of the Entity and its Subsidiaries's interest and the non-controlling interest are adjusted to reflect the changes in their relative interest in the subsidiaries. Any difference between the amount by which the non-controlling interest are adjusted and the fair value of the consideration paid or received is recognized directly in equity and attributed to owners of the Parent Entity.

When the Entity and its Subsidiaries losses control of a subsidiary, a gain or loss is recognized in profit or loss and is calculated as the difference between (i) the aggregate of the fair value of the consideration received and the fair value of any retained interest and (ii) the previous carrying amount of the assets (including goodwill), and liabilities of the subsidiary and any non-controlling interest. All amounts previously recognized in other comprehensive income in relation to that subsidiary are accounted for as if the Entity and its Subsidiaries had directly disposed of the related assets or liabilities of the subsidiary (i.e. reclassified to profit or loss or transferred to another category of equity as specified/permitted by applicable accounting standards). The fair value of any investment retained in the former subsidiary at the date when control is lost is regarded as the fair value on initial recognition for subsequent accounting under PSAK No. 71, Financial Instruments or, when applicable, the cost on initial recognition of an investment in an associate or a jointly controlled Entity.

2. INFORMASI KEBIJAKAN AKUNTANSI MATERIAL (Lanjutan)

d. Transaksi dengan Pihak-pihak Berelasi

Orang atau Entitas dikategorikan sebagai pihak berelasi Grup apabila memenuhi definisi pihak berelasi berdasarkan PSAK No. 7 "Pengungkapan Pihak-pihak Berelasi".

Seluruh transaksi dan saldo yang material dengan pihak-pihak berelasi diungkapkan dalam catatan yang relevan.

e. Penjabaran Mata Uang Asing

Transaksi dan Saldo

Transaksi dalam mata uang asing dijabarkan ke dalam mata uang Rupiah dengan menggunakan kurs yang berlaku pada tanggal transaksi. Aset dan liabilitas moneter dalam mata uang asing dijabarkan ke dalam mata uang Rupiah dengan kurs yang berlaku pada akhir periode pelaporan.

Keuntungan dan kerugian selisih kurs yang timbul dari transaksi dalam mata uang asing dan dari penjabaran aset dan liabilitas moneter dalam mata uang asing, diakui pada laporan laba rugi dan penghasilan komprehensif lain konsolidasian.

Entitas Mata Uang Asing

Kurs yang digunakan pada tanggal laporan posisi keuangan konsolidasian, berdasarkan kurs tengah yang diterbitkan oleh Bank Indonesia, adalah sebagai berikut:

	31 Des 2023/ Dec 31, 2023
1 Dolar AS	15,416.00
1 Dong Vietnam	0.640

Hasil usaha operasi dan posisi keuangan dari Entitas Anak yang memiliki mata uang fungsional yang berbeda dengan mata uang penyajian Entitas, ditranslasikan dalam mata uang penyajian Entitas sebagai berikut:

- (a) Aset dan liabilitas yang disajikan pada laporan posisi keuangan konsolidasian, dijabarkan pada kurs penutup tanggal laporan posisi keuangan konsolidasian tersebut;
- (b) Penghasilan dan beban untuk setiap laba rugi dijabarkan menggunakan kurs rata-rata (kecuali jika rata-rata tersebut bukan perkiraan wajar efek kumulatif kurs yang berlaku pada tanggal transaksi, maka penghasilan dan beban dijabarkan kurs tanggal transaksi); dan
- (c) Seluruh selisih kurs yang timbul diakui dalam penghasilan komprehensif lain.

2. MATERIAL ACCOUNTING POLICY INFORMATION (Continued)

d. Transactions with Related Parties

A person or Entity is considered a related party of the Entity and its Subsidiaries if it meets the definition of a related party in PSAK No. 7 "Related party Disclosures".

All material transactions and balances with related parties are disclosed in notes to the financial statements.

e. Foreign Currency Translation

Transactions and Balances

Transactions denominated in a foreign currency are converted into Rupiah at the exchange rate prevailing at the date of the transaction. Monetary assets and liabilities in foreign currencies are translated into Rupiah at the exchange rates prevailing at the end of the reporting period.

Exchange gains and losses arising on transactions in foreign currency and on the translation of foreign currency of monetary assets and liabilities are recognized in the consolidated statements of profit and loss and other comprehensive income.

Foreign Currency Entities

Exchange rates used at the consolidated statement of financial position dates, based on the middle rates published by Bank Indonesia, were as follows:

	31 Des 2022/ Dec 31, 2022	
1 Dolar AS	15,731.00	US Dollar (US\$) 1
1 Dong Vietnam	0.665	Vietnam Dong 1

The results of the operations and financial position of Subsidiaries, that have a functional currency which is different from the Entity's presentation currency are translated into the Entity's presentation currency as follows:

- (a) *The assets and liabilities presented in the consolidated statement of financial position are translated at the closing rate on the date of that consolidated statement of financial position;*
- (b) *The income and expenses for each profit and loss are translated at average exchange rates (unless this average is not a reasonable approximation of the cumulative effects of the rates prevailing on the transaction dates, in which case the income and expenses are translated at the rate on the date of transactions); and*
- (c) *All of the resulting exchange differences are recognized in other comprehensive income.*

2. INFORMASI KEBIJAKAN AKUNTANSI MATERIAL (Lanjutan)**f. Kas dan Setara Kas**

Kas terdiri dari kas dan bank. Setara kas adalah semua investasi yang bersifat jangka pendek dan sangat likuid, yang dapat segera dikonversikan menjadi kas dengan jangka waktu jatuh tempo 3 (tiga) bulan atau kurang sejak tanggal penempatannya, yang tidak dijaminkan serta tidak dibatasi penggunaannya.

Deposito berjangka yang jatuh temponya kurang dari tiga bulan pada saat penempatan namun dijaminkan, atau dibatasi pencairannya disajikan sebagai "Dana uang dibatasi penggunaannya", dan disajikan sebesar nilai nominal.

Deposito berjangka yang jatuh temponya lebih dari tiga bulan pada saat penempatan disajikan sebagai investasi sementara, dan disajikan sebesar nilai nominal.

g. Piutang Usaha

Piutang usaha pada awalnya diakui sebesar nilai wajar, dan kemudian diukur dalam nilai yang diamortisasi setelah dikurangi dengan penyisihan penurunan nilai piutang. Grup menerapkan metode yang disederhanakan untuk mengukur kerugian kredit ekspektasian, yang mengharuskan penggunaan provisi kerugian ekspektasian seumur hidup untuk semua piutang usaha.

Piutang dihapuskan pada saat piutang tersebut dipastikan tidak akan tertagih.

h. Persediaan

Barang jadi, bahan baku, barang dalam proses dan persediaan makanan dan minuman diakui sebesar nilai yang lebih rendah antara harga perolehan dan nilai realisasi bersih. Harga perolehan ditentukan dengan menggunakan metode rata-rata bergerak. Harga perolehan barang jadi dan pekerjaan dalam proses terdiri dari biaya bahan baku, tenaga kerja langsung, biaya-biaya langsung lainnya dan biaya *overhead* yang terkait dengan produksi (berdasarkan kapasitas operasi normal). Nilai realisasi bersih adalah estimasi harga penjualan dalam kegiatan usaha normal dikurangi estimasi biaya penyelesaian dan estimasi biaya penjualan.

Penyisihan untuk penurunan nilai persediaan ditentukan berdasarkan estimasi penggunaan atau penjualan masing-masing jenis persediaan pada masa mendatang.

2. MATERIAL ACCOUNTING POLICY INFORMATION (Continued)**f. Cash and Cash Equivalents**

Cash and cash equivalents included cash on hand, on call deposits and other short term highly liquid investments with original maturities of three months or less, and are not used as guarantee or with restriction in its use.

Time deposits, which are restricted in use, are classified and presented in the consolidated statement of financial position are accounted for as "Restricted fund" and presented at nominal value.

Time deposit which maturity date more than three months since its placement are classified as temporary investment and presented at nominal value.

g. Accounts Receivable

Account receivables are initially recognized at fair value, and then measured at amortized value net of any allowance for impairment of receivables. The Group applies the simplified method for measuring the expected credit loss, which requires the use of a lifetime expected loss provision for all account receivables.

Accounts are written-off as bad debts during the period in which they are determined to be not collectible.

h. Inventories

Finished goods, raw materials, work in process and food and beverage inventories are stated at the lower of cost or net realisable value. Cost is determined using the moving average method. The cost of finished goods and work in process comprises raw materials, direct labor, other direct costs and related production overheads costs (based on normal operating capacity). Net realizable value is the estimated selling price in the ordinary course of business, less the estimated costs of completion and the estimated selling expenses.

Provision for impairment of inventory is determined on the basis of estimated future usage or sale of individual inventory items.

2. INFORMASI KEBIJAKAN AKUNTANSI MATERIAL (Lanjutan)

i. **Beban Dibayar di Muka dan Beban Renovasi Tanggahan**

Biaya dibayar di muka dibebankan selama masa manfaat masing-masing biaya dengan menggunakan metode garis lurus.

Beban renovasi bangunan sewa dikapitalisasi dan dibebankan selama masa sewa bangunan dengan menggunakan metode garis lurus.

j. **Aset Tetap dan Penyusutan**

Aset tetap dinyatakan sebesar biaya perolehan (pengakuan awal) setelah dikurangi akumulasi penyusutan dan akumulasi penurunan nilai aset. Biaya perolehan mencakup pengeluaran-pengeluaran yang dapat diatribusikan secara langsung untuk memperoleh aset tersebut. Setelah pengakuan awal, aset tetap diukur dengan model biaya.

Nilai residu, estimasi umur ekonomis dan metode penyusutan aset tetap ditelaah dan disesuaikan jika lebih tepat, pada setiap tanggal laporan posisi keuangan, untuk memastikan bahwa nilai sisa, estimasi umur ekonomis dan metode penyusutan tersebut telah mencerminkan manfaat ekonomi yang diharapkan dari aset tersebut.

Aset tetap, selain tanah disusutkan dengan menggunakan metode garis lurus berdasarkan estimasi umur manfaat masing-masing aset tetap sebagai berikut:

	Tahun/ Year	
Bangunan dan prasarana	20	Buildings and infrastructure
Mesin	10 - 16	Machinery
Peralatan kantor	5	Office equipment
Peralatan pabrik	5	Factory equipment
Peralatan restoran	5	Restaurant equipment
Kendaraan	5	Vehicles
Peralatan tambak	5	Pond equipment

Tanah dinyatakan pada harga perolehan dan tidak disusutkan. Biaya legal awal untuk mendapatkan hak legal dan biaya terkait dengan pembaruan hak atas tanah, diakui sebagai bagian biaya akuisisi tanah, dan biaya-biaya tersebut tidak didepresiasi.

2. MATERIAL ACCOUNTING POLICY INFORMATION (Continued)

i. **Prepaid Expenses and Deferred Cost of Renovation**

Prepaid expenses are amortized over their beneficial periods using the straight-line method.

Renovation costs rent of building are capitalized and expensed over the lease term of the building using the straight-line method.

j. **Fixed Assets and Depreciation**

Fixed assets are stated at cost (initial recognition), less accumulated depreciation and impairment losses. Cost includes expenditures directly attributable to the acquisition of fixed assets. Subsequent to initial recognition, fixed assets are measured using the cost model.

The residual values, useful lives and depreciation methods of fixed assets are reviewed and adjusted as appropriate, at each statement of financial position date, to ensure that they reflect the expected economic benefits derived from these assets.

Fixed assets, except land are depreciated using the straight-line method based on the estimated useful lives of the assets as follows:

Land is stated at cost and not depreciated. Initial legal costs incurred to obtain legal rights and costs related to renewal of land rights are recognised as part of the acquisition cost of the land, and these costs are not depreciated.

2. INFORMASI KEBIJAKAN AKUNTANSI MATERIAL (Lanjutan)

j. Aset Tetap dan Penyusutan (Lanjutan)

Grup menganalisa fakta dan keadaan untuk masing-masing jenis hak atas tanah dalam menentukan akuntansi untuk masing-masing hak atas tanah tersebut sehingga dapat merepresentasikan dengan tepat suatu kejadian atau transaksi ekonomik yang mendasarinya. Jika hak atas tanah tersebut tidak mengalihkan pengendalian atas aset pendasar kepada Entitas, melainkan mengalihkan hak untuk menggunakan aset pendasar, Entitas menerapkan perlakuan akuntansi atas transaksi tersebut sebagai sewa berdasarkan PSAK 73 "Sewa". Jika hak atas tanah secara substansi menyerupai pembelian tanah, maka Entitas menerapkan PSAK 16 "Aset tetap".

Beban perbaikan dan pemeliharaan dibebankan pada laporan laba rugi dan penghasilan komprehensif lain konsolidasian periode/tahun berjalan; sedangkan renovasi dan penambahan yang jumlahnya material dan memperpanjang masa manfaat dikapitalisasi ke aset tetap yang bersangkutan. Nilai tercatat serta akumulasi penyusutan atas aset tetap yang tidak digunakan lagi atau yang dijual, dikeluarkan dari kelompok aset tetap yang bersangkutan, dan keuntungan atau kerugian yang terjadi diakui dalam laporan laba rugi konsolidasian tahun berjalan.

Apabila aset tetap tidak digunakan lagi atau dijual, maka nilai tercatat dan akumulasi penyusutannya dikeluarkan dari kelompok aset tetap, dan keuntungan atau kerugian yang terjadi diakui dalam laba rugi konsolidasian tahun berjalan.

Aset Tetap dalam Pembangunan

Aset tetap dalam pembangunan dinyatakan sebesar biaya perolehan dan disajikan sebagai bagian dari aset tetap. Akumulasi biaya perolehan akan dipindahkan ke akun aset tetap yang bersangkutan pada saat aset tersebut telah selesai dikerjakan dan siap untuk digunakan sesuai dengan tujuan penggunaannya. Penyusutan mulai dibebankan sejak tanggal aset tersebut siap untuk digunakan untuk tujuan penggunaannya.

Perubahan Estimasi Masa Manfaat Ekonomis

Pada akhir tahun pelaporan, Grup melakukan penelaahan berkala atas masa manfaat ekonomis aset, nilai sisa aset, metode penyusutan dan sisa umur pemakaian berdasarkan kondisi teknis.

k. Properti Investasi

Properti investasi terutama terdiri dari bangunan ruko yang dikuasai untuk kenaikan nilai dan tidak digunakan oleh Grup. Properti investasi dicatat dengan model biaya perolehan.

2. MATERIAL ACCOUNTING POLICY INFORMATION (Continued)

j. Fixed Assets and Depreciation (Continued)

The Group analyzes the facts and circumstances for each type of landrights in determining the accounting for each of these land rights so that it can accurately represent an underlying economic event or transaction. If the landrights do not transfer control of the underlying assets to the Entity, but gives the rights to use the underlying assets, the Entity applies the accounting treatment of these transactions as leases under PSAK 73 "Leases". If landrights substantially similar to land purchases, the Entity applies PSAK 16 "Fixed Assets".

Normal repair and maintenance expenses are charged to the current year consolidated statement of profit or loss and other comprehensive income; while renovation and betterments, which are material and prolong the useful life of the assets are capitalized to the respective assets. The carrying amount and the related accumulated depreciation of fixed assets which are not utilized anymore or sold, are removed from the related Entity and its Subsidiaries of assets, and the gains or losses are recognized in the current year consolidated statement of profit and loss .

When fixed assets are retired or disposed of, their carrying values and the related accumulated depreciation are removed from the accounts, and the resulting gains or losses are recognized in the current year consolidated profit and loss.

Construction in Progress

Construction in progress is stated at historical cost and presented as part of fixed assets. The accumulated costs are reclassified to the appropriate fixed asset account when the construction is complete and the asset is ready for its intended use. Depreciation is charged from the date the asset is ready for its intended use.

Changes in Economic Useful Lives Estimation

At the end of reporting year, the Group periodically reviews the useful life of the assets, asset's residual value, depreciation method and the remaining usage expectation based on technical specification.

k. Investment Property

Investment property consist of store building, owned and not use for the Group, and recorded using cost model.

2. INFORMASI KEBIJAKAN AKUNTANSI MATERIAL (Lanjutan)

k. Properti Investasi (Lanjutan)

Properti investasi dinyatakan sebesar harga perolehan, dikurangi akumulasi penyusutan. Penyusutan bangunan dan prasarana dihitung dengan metode garis lurus, dengan taksiran masa manfaat ekonomis 20 tahun.

Properti investasi dihentikan pengakuannya pada saat dilepaskan atau ketika properti investasi tidak digunakan lagi secara permanen dan tidak memiliki manfaat ekonomi masa depan yang diperkirakan dari pelepasannya. Keuntungan atau kerugian yang timbul dari penghentian atau pelepasan properti investasi ditentukan dari selisih antara hasil neto pelepasan dan jumlah tercatat aset dan diakui dalam laba rugi pada periode terjadinya penghentian atau pelepasan.

l. Aset Takberwujud

Sertifikasi dan Lisensi

Sertifikasi dan lisensi dicatat berdasarkan *historical cost*. Sertifikasi dan lisensi memiliki masa manfaat yang terbatas dan dicatat sebesar biaya perolehan dikurangi akumulasi amortisasi. Amortisasi dihitung dengan menggunakan metode garis lurus untuk mengalokasikan biaya sertifikasi dan lisensi selama periode hak atas sertifikasi dan lisensi produk.

Perangkat Lunak Komputer

Perolehan lisensi perangkat lunak komputer dikapitalisasi sebesar biaya yang dikeluarkan untuk memperoleh dan membuat penggunaan *software* tertentu. Biaya ini diamortisasi selama estimasi masa manfaatnya (4 tahun).

Biaya pengembangan dan pemeliharaan program *software* komputer di akui sebagai beban pada saat terjadinya.

Hak waralaba (*franchise*) yang diperoleh dicatat sesuai dengan biaya afiliasi yang telah ditentukan oleh pemberi lisensi yang digunakan sebagai dasar biaya pada saat harga perolehan. Hak waralaba ini diamortisasi sesuai dengan ketentuan perjanjian, yaitu 5 tahun.

2. MATERIAL ACCOUNTING POLICY INFORMATION (Continued)

k. *Investment Property* (Continued)

Investment property is stated at cost less accumulated depreciation. Depreciation is computed using the straight-line method, with economic useful life of 20 years.

An investment property is derecognized upon disposal or when the investment property is permanently withdrawn from use and no future economic benefits are expected from the disposal. Any gain or loss arising on derecognition of the property (calculated as the difference between the net disposal proceeds and the carrying amount of the asset) is included in profit or loss in the period in which the property is derecognized.

l. *Intangible Assets*

Certification and Licenses

Certification and licenses are shown at historical cost. Certification and licenses have a definite useful life and are carried at cost less accumulated amortization. Amortization is calculated using the straight-line method to allocate the cost of certification and licenses over the legal term of the certification and licenses of the products.

Computer Software

Acquired computer software licenses are capitalised on the basis of the costs incurred to acquire and bring to use the specific software. These costs are amortized over their estimated useful lives (4 years).

Costs associated with developing or maintaining computer software programmes are recognized as an expense as incurred.

Franchise acquired are recorded in accordance with affiliate costs that have been determined by the licensor that is used as the basis of cost at the time of the acquisition cost. The franchise are amortized over the useful lives (5 years).

2. INFORMASI KEBIJAKAN AKUNTANSI MATERIAL (Lanjutan)

2. MATERIAL ACCOUNTING POLICY INFORMATION (Continued)

m. Sewa

m. Leases

Akuntansi Lessee**Lessee Accounting**

Grup menerapkan pendekatan pengakuan dan pengukuran tunggal untuk seluruh sewa, kecuali untuk sewa jangka pendek dan sewa aset bernilai rendah. Grup mengakui liabilitas sewa untuk melakukan pembayaran sewa dan aset hak guna yang mewakili hak untuk menggunakan aset pendasar.

The Group applies a single recognition and measurement approach for all leases, except for short-term leases and leases of low value assets. The Group recognizes lease obligations to make lease payments and a right of use asset that represents the right to use the underlying asset.

(i) Aset Hak-Guna

(i) Right-of-use Assets

Grup mengakui aset hak-guna pada tanggal dimulainya sewa (yaitu tanggal aset tersedia untuk digunakan). Aset hak-guna diukur pada harga perolehan, dikurangi akumulasi penyusutan dan penurunan nilai, dan disesuaikan untuk setiap pengukuran kembali liabilitas sewa. Biaya perolehan aset hak-guna mencakup jumlah liabilitas sewa yang diakui, biaya langsung yang timbul diawal, dan pembayaran sewa yang dilakukan pada atau sebelum tanggal mulai dikurangi setiap insentif sewa yang diterima. Aset hak-guna disusutkan dengan metode garis lurus selama periode yang lebih pendek antara sewa dan estimasi masa manfaat aset.

The Group recognizes a right-of-use asset on the commencement date of the lease (i.e the date the asset is available for use). Right-of-use assets are measured at cost, less accumulated depreciation and impairment losses, and are adjusted for any remeasurement of the lease liability. The cost of right-of-use assets includes the amount of lease liability recognized, direct costs incurred upfront, and lease payments made on or before the commencement date less any rental incentives received. Right-of-use assets are depreciated using the straight-line method over the shorter of the lease term and the estimated useful life of the asset.

Jika kepemilikan aset sewaan beralih ke Grup pada akhir masa sewa atau biaya perolehan mencerminkan pelaksanaan opsi beli, penyusutan dihitung dengan menggunakan estimasi masa manfaat aset. Aset hak-guna juga mengalami penurunan nilai.

If ownership of the leased asset passes to the Group at the end of the lease term or the cost reflects the exercise of a call option, depreciation is calculated using the estimated useful life of the asset. Right-of-use assets were also impaired.

(ii) Liabilitas Sewa

(ii) Lease Liabilities

Pada tanggal dimulainya sewa, Grup mengakui liabilitas sewa yang diukur pada nilai kini pembayaran sewa yang harus dilakukan selama masa sewa. Pembayaran sewa mencakup pembayaran tetap (termasuk pembayaran tetap secara substansi) dikurangi piutang insentif sewa, pembayaran sewa variabel yang bergantung pada indeks atau tarif, dan jumlah yang diharapkan akan dibayar dibawah jaminan nilai residu. Pembayaran sewa juga mencakup harga pelaksanaan dari opsi beli yang cukup pasti akan dilaksanakan oleh Grup, dan pembayaran denda untuk penghentian sewa, jika masa sewa merefleksikan Grup melaksanakan opsi untuk menghentikan sewa. Pembayaran sewa variabel yang tidak bergantung pada indeks atau tarif diakui sebagai beban (kecuali terjadi untuk menghasilkan persediaan) pada periode di mana peristiwa atau kondisi yang memicu terjadinya pembayaran.

On the commencement date of the lease, the Group recognizes a lease liability which is measured at the present value of the lease payments to be made over the lease term. Lease payments include fixed payments (including substantially fixed payments) less rental incentive receivables, variable rental payments depending on the index or rate, and amounts expected to be paid under the residual value guarantee. The lease payments also include the exercise price of the call option which is reasonably certain to be exercised by the Group, and payment of penalties for termination of the lease, if the lease term reflects the Group exercising the option to terminate the lease. Variable lease payments that are independent of an index or rate are recognized as an expense (unless incurred to generate inventory) in the period in which the event or condition triggering the payment is incurred.

2. **INFORMASI KEBIJAKAN AKUNTANSI MATERIAL** (Lanjutan)

m. **Sewa** (Lanjutan)

Akuntansi Lessee (Lanjutan)

(ii) **Liabilitas Sewa** (Lanjutan)

Dalam menghitung nilai kini dari pembayaran sewa, Grup menggunakan suku bunga pinjaman inkremental penyewa pada tanggal dimulainya sewa karena suku bunga implisit dalam sewa tidak dapat ditentukan. Setelah tanggal dimulainya sewa, jumlah liabilitas sewa ditingkatkan untuk mencerminkan pertambahan bunga dan dikurangi pembayaran sewa yang dilakukan. Selain itu, jumlah tercatat liabilitas sewa diukur kembali jika terdapat modifikasi, perubahan jangka waktu sewa, perubahan pembayaran sewa, atau perubahan dalam penilaian opsi untuk membeli aset pendasar.

(iii) **Sewa Jangka Pendek dan Sewa Aset bernilai Rendah**

Grup menerapkan pengecualian pengakuan sewa jangka pendek untuk sewa mesin dan peralatan jangka pendeknya (yaitu, sewa yang memiliki jangka waktu sewa 12 bulan atau kurang, dari tanggal permulaan dan tidak mengandung opsi beli). Hal ini juga berlaku untuk pengecualian pengakuan sewa aset bernilai rendah untuk sewa peralatan kantor yang dianggap bernilai rendah. Pembayaran sewa untuk sewa jangka pendek dan sewa dari aset bernilai rendah diakui sebagai beban dengan metode garis lurus selama masa sewa.

n. **Penurunan Nilai Aset Non-Keuangan**

Grup mengakui rugi penurunan nilai aset apabila taksiran jumlah yang dapat diperoleh kembali (*recoverable amount*) dari suatu aset lebih rendah dari nilai tercatatnya. Pada setiap tanggal laporan posisi keuangan, Grup melakukan penelaahan untuk menentukan apakah terdapat indikasi pemulihan penurunan nilai. Pemulihan penurunan nilai diakui sebagai laba konsolidasian pada periode terjadinya pemulihan.

o. **Biaya Emisi Saham**

Biaya emisi saham dikurangkan dari akun Tambahan Modal Disetor dalam laporan posisi keuangan konsolidasian.

2. **MATERIAL ACCOUNTING POLICY INFORMATION** (Continued)

m. **Leases** (Continued)

Lessee Accounting (Continued)

(ii) **Lease Liabilities** (Continued)

In calculating the present value of lease payments, the Group uses the lessee's incremental borrowing rate at the commencement date of the lease because the interest rate implicit in the lease cannot be determined. After the commencement date of the lease, the amount of the lease liability is increased to reflect the increase in interest and less any lease payments made. In addition, the carrying amount of the lease liability is remeasured if there is a modification, a change in the term of the lease, a change in lease payments, or a change in the valuation of the option to purchase the underlying asset.

(iii) **Short Term Leases and Low Value Asset Leases**

The Group applies an exception to the recognition of short-term leases for its short-term leases of machinery and equipment (that is, leases that have a lease term of 12 months or less, from the commencement date and do not contain a call option). This also applies to the exclusion of recognition of low value asset leases for leases of office equipment that are considered low value. Rental payments for short-term leases and leases of low-value assets are recognized as an expense on a straight-line method over the lease term.

n. **Impairment of Non-Financial Assets**

The Group recognize loss on impairment assets whenever carrying amount may not be recoverable at each statement of financial position date, the Group review to determine for possible reversal. Reversal on impairment loss for assets are recognized as consolidated income at the date at which the impairment was reversed.

o. **Stock Issuance Costs**

The costs incurred during the stock issuance are deducted directly from the Additional Paid-in Capital account in the consolidated statement of financial position.

2. INFORMASI KEBIJAKAN AKUNTANSI MATERIAL (Lanjutan)**p. Pengakuan Pendapatan dan Beban**

Grup bergerak dalam bisnis produksi dan penjualan bidang industri pembuatan pakaian dalam dan pakaian jadi (*fashion wear*). Pendapatan dari kontrak dengan pelanggan diakui pada saat kepemilikan barang dialihkan kepada pelanggan dengan jumlah yang menggambarkan imbalan yang diharapkan Grup sebagai imbalan atas barang tersebut. Grup secara umum menyimpulkan bahwa hal yang utama adalah dalam perjanjian pendapatannya.

Pendapatan dari penjualan barang putus di pasar lokal diakui pada saat penyerahan barang kepada pelanggan; Penjualan ekspor diakui pada saat penyerahan barang di atas kapal di pelabuhan pengiriman.

Pendapatan dari penjualan barang konsinyasi diakui pada saat penjualan terjadi di kounter penjualan. Penjualan konsinyasi diakui sebesar jumlah penjualan konsinyasi kepada pelanggan dikurangi beban terkait seperti biaya margin toko, diskon pelanggan dan biaya administrasi lainnya.

Beban diakui pada saat terjadinya (basis akrual).

q. Pajak Penghasilan**Pajak Kini**

Aset dan liabilitas pajak kini untuk tahun berjalan diukur sebesar jumlah yang diharapkan dapat direstitusi dari atau dibayarkan kepada otoritas perpajakan.

Beban pajak kini ditentukan berdasarkan penghasilan kena pajak tahun berjalan yang dihitung berdasarkan tarif pajak yang berlaku.

Bunga dan denda atas pajak penghasilan disajikan sebagai bagian dari pendapatan atau beban usaha lainnya.

Koreksi terhadap kewajiban perpajakan diakui pada saat surat ketetapan pajak diterima atau, jika diajukan keberatan, pada saat keputusan atas keberatan ditetapkan, atau jika mengajukan permohonan banding, pada saat keputusan banding diterima, atau jika mengajukan permohonan peninjauan kembali, pada saat permohonan peninjauan kembali diterima.

2. MATERIAL ACCOUNTING POLICY INFORMATION (Continued)**p. Revenue and Expense Recognition**

The Group is in the business of the manufacturing and trading of underwear and fashion wear. Revenue from contracts with customers is recognised when control of the goods are transferred to the customer at an amount that reflects the consideration to which the Group expects to be entitled in exchange for those goods. The Group has generally concluded that it is the principal in its revenue arrangements, except for the procurement services below.

Local sales are recognized when the goods are delivered to customers; Export sales are recognized when the goods are delivered on board (FOB Shipping Point).

Revenue from Sales of Consignment are recognized when the goods are sold at the sales counter. Consignment Sales are recognized as the amount of the sales of the consignment goods to customers less the related cost, which are recognized as margin cost store, discount customer and other administration expense.

Expense are recognized when they are incurred (accrual basis).

q. Income Tax**Current Tax**

Current income tax assets and liabilities for the current year are measured at the amount expected to be recovered from or paid to the taxation authority.

Current tax expense is determined based on the taxable profit for the year computed using the prevailing tax rates.

Interests and penalties are presented as part of other income or expenses.

Amendments to tax obligations are recorded when a tax assessment letter is received or, if appealed against, when the result of the appeal is determined, or, if appealed, by the time the appeal decision is received, or when applying for a judicial review, upon request reconsideration is received.

2. INFORMASI KEBIJAKAN AKUNTANSI MATERIAL (Lanjutan)**Pajak Tangguhan**

Aset dan liabilitas pajak tangguhan diakui menggunakan metode liabilitas atas konsekuensi pajak pada masa mendatang yang timbul dari perbedaan jumlah tercatat aset dan liabilitas menurut laporan keuangan dengan dasar pengenaan pajak aset dan liabilitas pada setiap tanggal pelaporan.

Liabilitas pajak tangguhan diakui untuk semua perbedaan temporer kena pajak dan aset pajak tangguhan diakui untuk perbedaan temporer yang boleh dikurangkan dan akumulasi rugi fiskal, sepanjang besar kemungkinan perbedaan temporer yang boleh dikurangkan dan akumulasi rugi fiskal tersebut dapat dimanfaatkan untuk mengurangi penghasilan kena pajak pada masa depan. Jumlah tercatat aset pajak tangguhan ditelaah ulang pada akhir setiap periode pelaporan dan diturunkan apabila laba fiskal mungkin tidak memadai untuk mengkompensasi sebagian atau semua manfaat aset pajak tangguhan tersebut. Pada akhir setiap periode pelaporan, Grup menilai kembali aset pajak tangguhan yang tidak diakui. Grup mengakui aset pajak tangguhan yang sebelumnya tidak diakui apabila besar kemungkinan bahwa laba fiskal pada masa depan akan tersedia untuk pemulihannya.

Pajak tangguhan dihitung dengan menggunakan tarif pajak yang berlaku atau secara substansial telah berlaku pada tanggal pelaporan. Perubahan nilai tercatat aset dan liabilitas pajak tangguhan yang disebabkan oleh perubahan tarif pajak dibebankan pada usaha tahun berjalan, kecuali untuk transaksi-transaksi yang sebelumnya telah langsung dibebankan atau dikreditkan ke ekuitas. Aset dan liabilitas pajak tangguhan disajikan secara saling hapus dalam laporan posisi keuangan, sesuai dengan penyajian aset dan liabilitas pajak kini.

r. Informasi Segmen

Informasi segmen disusun sesuai dengan kebijakan akuntansi yang dianut dalam penyusunan dan penyajian laporan keuangan konsolidasian. Bentuk primer pelaporan segmen adalah segmen usaha sedangkan segmen sekunder adalah segmen geografis.

Segmen usaha adalah komponen Grup yang dapat dibedakan dalam menghasilkan suatu produk atau jasa (baik produk atau jasa individual maupun kelompok produk atau jasa terkait) dan komponen itu memiliki risiko dan imbalan yang berbeda dengan risiko dan imbalan segmen lain.

Segmen geografis adalah komponen Grup yang dapat dibedakan dalam menghasilkan produk atau jasa pada lingkungan (wilayah) ekonomi tertentu dan komponen itu memiliki risiko dan imbalan yang berbeda dengan risiko dan imbalan pada komponen yang beroperasi pada lingkungan (wilayah) ekonomi lain.

2. MATERIAL ACCOUNTING POLICY INFORMATION (Continued)**Deferred Tax**

Deferred tax assets and liabilities are recognized using the liability method for the future tax consequences attributable to differences between the carrying amounts of existing assets and liabilities in the financial statements and their respective tax bases at each reporting date.

Deferred tax liabilities are recognized for all taxable temporary differences and deferred tax assets are recognized for deductible temporary differences and accumulated fiscal losses to the extent that it is probable that taxable profit will be available in future years against which the deductible temporary differences and accumulated fiscal losses can be utilized. The carrying amount of a deferred tax asset is reviewed at the end of each reporting period and reduced to the extent that it is no longer probable that sufficient taxable profit will be available to allow the benefit of part or all of that deferred tax asset to be utilized. At the end of each reporting period, the Group reassesses unrecognized deferred tax assets. The Group recognizes a previously unrecognized deferred tax assets to the extent that it has become probable that future taxable profit will allow the deferred tax assets to be recovered.

Deferred tax is calculated at the tax rates that have been enacted or substantively enacted at the reporting date. Changes in the carrying amount of deferred tax assets and liabilities due to a change in tax rates are charged to current year operations, except to the extent that they relate to items previously charged or credited to equity. Deferred tax assets and liabilities are offset in the statement of financial position, consistent with the presentation of current tax assets and liabilities.

r. Segment Information

Segment information is prepared using the accounting policies adopted for preparing and presenting the consolidated financial statements. The primary format in reporting segment information is based on business segment, while secondary segment is based on geographical segment.

A business segment is a distinguishable component of an enterprise that is engaged in providing an individual product or service or a Group of related products or services and that is subject to risks and returns that are different from those of other business segments.

A geographical segment is a distinguishable component of an Group that is engaged in providing products or services within a particular economic environment and that is subject to risks and returns that are different from those of components operating in other economic environments.

2. INFORMASI KEBIJAKAN AKUNTANSI MATERIAL (Lanjutan)

r. Informasi Segmen (Lanjutan)

Aset dan liabilitas yang digunakan bersama dalam satu segmen atau lebih dialokasikan kepada setiap segmen jika, dan hanya jika, pendapatan dan beban yang terkait dengan aset tersebut juga dialokasikan kepada segmen-segmen tersebut.

s. Pinjaman

Pada saat pengakuan awal, pinjaman diakui sebesar nilai wajar, dikurangi dengan biaya-biaya transaksi yang terjadi. Selanjutnya, pinjaman diukur sebesar biaya perolehan diamortisasi.

Selisih antara penerimaan (dikurangi biaya transaksi) dan nilai pelunasan dicatat pada laporan laba rugi konsolidasian selama periode pinjaman dengan menggunakan metode bunga efektif.

t. Imbalan Kerja

Liabilitas Imbalan Kerja Jangka Pendek

Liabilitas imbalan kerja jangka pendek diakui sebesar jumlah yang tidak terdiskonto sebagai liabilitas pada laporan posisi keuangan konsolidasian setelah dikurangi jumlah yang telah dibayar dan sebagai beban dalam laba rugi konsolidasian.

Imbalan Pascakerja

Imbalan pascakerja merupakan imbalan pasca-kerja manfaat pasti untuk karyawan sesuai dengan Undang-Undang Cipta Kerja No.11/2020 & Peraturan Pemerintah No.35/2021. Tidak terdapat pendanaan yang disisihkan oleh Entitas sehubungan dengan imbalan kerja ini. Perhitungan liabilitas imbalan pascakerja menggunakan metode *Projected Unit Credit*.

Nilai kini liabilitas imbalan pasti ditentukan dengan mendiskontokan estimasi arus kas keluar masa depan dengan menggunakan tingkat bunga Obligasi Pemerintah (dengan pertimbangan saat ini tidak ada pasar aktif untuk Obligasi korporasi berkualitas tinggi) dalam mata uang Rupiah, sama dengan mata uang dimana imbalan tersebut akan dibayarkan, dan yang memiliki jangka waktu yang mendekati jangka waktu liabilitas imbalan pensiun yang bersangkutan.

Biaya jasa lalu diakui segera dalam laporan laba rugi konsolidasian tahun berjalan.

2. MATERIAL ACCOUNTING POLICY INFORMATION (Continued)

r. Segment Information (Continued)

Assets and liabilities that relate jointly to two or more segments are allocated to their respective segments, if and only if, their related revenues and expenses are also allocated to those segments.

s. Borrowing

Borrowings are recognized initially at fair value, net of transaction costs incurred. Furthermore, borrowings are subsequently stated at amortized cost.

Any difference between the proceeds (net of transaction cost) and the redemption value is recognized in the consolidated statements of profit or loss over the period of the borrowings using the effective interest rate method.

t. Employee Benefits

Short-term Employee Benefits Liability

Short-term employee benefits liability are recognized at its undiscounted amount as a liability net after deducting amount already paid in the consolidated statement of financial position, and as an expense in the consolidated profit and loss.

Post-employment Benefits

Long-term employee benefit liability represents post-employment benefits to its employees in accordance with Job Creation Act No.11/2020 & Government Regulation No.35/2021. The Entity has not set aside fund related to the employee benefit. The defined benefits obligation was calculated using *Projected Unit Credit* method.

The present value of the defined benefit obligation is determined by discounting the estimated future cash outflows using the interest rates of Government Bonds (considering currently there is no deep market for high-quality corporate Bonds) that are denominated in Rupiah, in which the benefits will be paid, and that have terms to maturity approximating to the terms of the related pension liability.

Past-service costs are recognized immediately in the consolidated statement of profit or loss current year.

2. INFORMASI KEBIJAKAN AKUNTANSI MATERIAL (Lanjutan)

t. Imbalan Kerja (Lanjutan)

Imbalan Pascakerja (Lanjutan)

Grup mengakui keuntungan atau kerugian atas kurtailmen atau penyelesaian suatu program imbalan pasti ketika kurtailmen atau penyelesaian tersebut terjadi. Keuntungan atau kerugian atas kurtailmen atau penyelesaian terdiri dari perubahan yang terjadi dalam nilai kini kewajiban imbalan pasti. Keuntungan dan kerugian aktuarial yang timbul dari penyesuaian pengalaman dan perubahan asumsi aktuarial dibebankan atau dikreditkan pada ekuitas dalam laporan penghasilan komprehensif lain konsolidasian pada periode terjadinya.

u. Laba per Saham Dasar

Laba bersih per saham dasar dihitung dengan membagi laba bersih residual dengan jumlah rata-rata tertimbang saham yang beredar pada tahun yang bersangkutan.

v. Aset Keuangan

(i) Klasifikasi

Grup mengklasifikasikan aset keuangannya berdasarkan kategori sebagai berikut pada saat pengakuan awal:

- Aset keuangan yang diukur pada nilai wajar melalui laba rugi;
- Aset keuangan yang diukur pada nilai wajar melalui penghasilan komprehensif lain;
- Aset keuangan yang diukur pada biaya perolehan diamortisasi.

Aset keuangan diukur pada biaya perolehan diamortisasi jika memenuhi kondisi sebagai berikut:

- Aset keuangan dikelola dalam model bisnis yang bertujuan untuk memiliki aset keuangan dalam rangka mendapatkan arus kas kontraktual; dan
- Persyaratan kontraktual dari aset keuangan tersebut memberikan hak pada tanggal tertentu atas arus kas yang diperoleh semata dari pembayaran pokok dan bunga (SPPI) dari jumlah pokok terutang.

Aset keuangan diukur pada nilai wajar melalui penghasilan komprehensif lain jika memenuhi kondisi sebagai berikut:

- Aset keuangan dikelola dalam model bisnis yang bertujuan untuk memiliki aset keuangan dalam rangka mendapatkan arus kas kontraktual; dan
- Persyaratan kontraktual dari aset keuangan tersebut memenuhi kriteria SPPI.

Aset keuangan lainnya yang tidak memenuhi persyaratan untuk diklasifikasikan sebagai aset keuangan diukur pada biaya perolehan diamortisasi atau nilai wajar melalui penghasilan komprehensif lain, diklasifikasikan sebagai diukur pada nilai wajar melalui laba rugi.

2. MATERIAL ACCOUNTING POLICY INFORMATION (Continued)

t. *Employee Benefits* (Continued)

Post-employment Benefits (Continued)

The Group recognized gains or losses on the curtailment or settlement of a defined benefit plan when the curtailment or settlement occurs. The gain or loss on a curtailment or settlement comprises change in the present value of the defined obligation and any related actuarial gains and losses. Actuarial gains and losses arising from experience adjustments and changes in actuarial assumptions are charged or credited to equity in consolidated statement of other comprehensive income in the period in which they arise.

u. *Basic Earnings per Share*

Basic earnings per share is calculated by dividing net income by the weighted average number of ordinary shares outstanding during the reporting period.

v. *Financial Assets*

(i) *Classification*

The Group classifies its financial assets according to the following categories at initial recognition:

- *Financial assets measured at fair value through profit or loss;*
- *Financial assets measured at fair value through other comprehensive income;*
- *Financial assets measured at amortized cost.*

Financial assets are measured at amortized cost if they meet the following conditions:

- *Financial assets are managed in a business model that aims to have financial assets in order to obtain contractual cash flow; and*
- *The contractual terms of the financial asset provide rights on a certain date for cash flow obtained solely from payment of principal and interest (SPPI) on the principal amount owed.*

Financial assets are measured at fair value through other comprehensive income if they meet the following conditions:

- *Financial assets are managed in a business model that aims to obtain contractual cash flow and sell financial assets; and*
- *The contractual requirements of the financial assets meet the SPPI criteria.*

Other financial assets that do not meet the requirements to be classified as financial assets measured at amortized cost or fair value through other comprehensive income, are classified as measured at fair value through profit or loss.

2. INFORMASI KEBIJAKAN AKUNTANSI MATERIAL (Lanjutan)

v. Aset Keuangan (Lanjutan)

(ii) Pengakuan awal

- a. Pembelian atau penjualan aset keuangan yang memerlukan penyerahan aset dalam kurun waktu yang telah ditetapkan oleh peraturan dan kebiasaan yang berlaku di pasar (pembelian secara reguler) diakui pada tanggal perdagangan, yaitu tanggal Grup berkomitmen untuk membeli atau menjual aset.
- b. Aset keuangan pada awalnya diukur pada nilai wajarnya. Dalam hal aset keuangan tidak diklasifikasikan sebagai nilai wajar melalui laba rugi, nilai wajar tersebut ditambah/dikurangi biaya transaksi yang dapat diatribusikan secara langsung dengan perolehan atau penerbitan aset keuangan.

Grup, pada pengakuan awal, dapat menetapkan aset keuangan tertentu sebagai nilai wajar melalui laba rugi (opsi nilai wajar). Opsi nilai wajar dapat digunakan hanya bila memenuhi ketentuan sebagai berikut:

- Penetapan sebagai opsi nilai wajar mengurangi atau mengeliminasi ketidakkonsistenan pengukuran dan pengakuan (*accounting mismatch*) yang dapat timbul; atau
- Aset keuangan merupakan bagian dari portofolio instrumen keuangan yang risikonya dikelola dan dilaporkan kepada manajemen kunci berdasarkan nilai wajar; atau
- Aset keuangan terdiri dari kontrak utama dan derivatif melekat yang harus dipisahkan, tetapi tidak dapat mengukur derivatif melekat secara terpisah.

(iii) Pengukuran setelah pengakuan awal

Aset keuangan dalam kelompok aset keuangan yang diukur pada nilai wajar melalui penghasilan komprehensif lain dan aset keuangan dan liabilitas keuangan yang diukur pada nilai wajar melalui laba rugi diukur pada nilai wajarnya.

Aset keuangan kelompok biaya perolehan diamortisasi dan liabilitas keuangan lainnya diukur pada biaya perolehan diamortisasi dengan menggunakan metode suku bunga efektif.

2. MATERIAL ACCOUNTING POLICY INFORMATION (Continued)

v. Financial Assets (Continued)

(ii) Initial recognition

- a. Purchase or sale of financial assets that requires delivery of assets within a time frame established by regulation or convention in the market (regular purchases) is recognized on the trade date, i.e., the date that the Group commits to purchase or sell the assets.
- b. Financial assets are initially recognized at fair value. For those financial assets not classified as fair value through profit or loss, the fair value is added/deducted with directly attributable transaction costs to the issuance of financial assets.

The Group, upon initial recognition, may designate certain financial assets, at fair value through profit or loss (fair value option). The fair value option is only applied when the following conditions are met:

- The application of the fair value option reduces or eliminates an accounting mismatch that would otherwise arise; or
- The financial assets are part of a portfolio of financial instruments, the risks of which are managed and reported to key management on a fair value basis; or
- The financial assets consist of a host contract and an embedded derivative that must be bifurcated, but are unable to measure the embedded derivative separately.

(iii) Subsequent measurement

Financial assets at fair value through other comprehensive income and financial assets and financial liabilities at fair value through profit or loss are measured at fair value.

Financial assets classified as amortized cost and other financial liabilities measured at amortized cost using the effective interest rate method.

2. INFORMASI KEBIJAKAN AKUNTANSI MATERIAL (Lanjutan)

v. Aset Keuangan (Lanjutan)

(iv) Penghentian pengakuan

Aset keuangan dihentikan pengakuannya jika:

- Hak kontraktual atas arus kas yang berasal dari aset keuangan tersebut berakhir; atau
- Grup telah mentransfer haknya untuk menerima arus kas yang berasal dari aset tersebut atau menanggung liabilitas untuk membayarkan arus kas yang diterima tersebut secara penuh tanpa penundaan berarti kepada pihak ketiga dibawah kesepakatan pelepasan, dan antara (a) Grup telah mentransfer secara substansial seluruh risiko dan manfaat atas aset, atau (b) Grup tidak mentransfer maupun tidak memiliki secara substansial seluruh risiko dan manfaat atas aset, tetapi telah mentransfer kendali atas aset.

Ketika Grup telah mentransfer hak untuk menerima arus kas dari aset atau telah memasuki kesepakatan pelepasan dan tidak mentransfer serta tidak mempertahankan secara substansial seluruh risiko dan manfaat atas aset atau tidak mentransfer kendali atas aset, aset diakui sebesar keterlibatan Grup yang berkelanjutan atas aset tersebut.

Pinjaman yang diberikan dihapusbukukan ketika tidak terdapat prospek yang realistis mengenai pengembalian pinjaman atau hubungan normal antara Grup dan debitur telah berakhir. Pinjaman yang tidak dapat dilunasi tersebut dihapusbukukan dengan mendebit cadangan kerugian penurunan nilai.

(v) Pengakuan pendapatan dan beban

- a. Pendapatan dan beban bunga atas aset keuangan yang diukur pada nilai wajar melalui penghasilan komprehensif lain serta aset keuangan yang dicatat berdasarkan biaya perolehan diamortisasi, diakui pada laporan laba rugi dengan menggunakan metode suku bunga efektif.

Jumlah tercatat bruto aset keuangan adalah biaya perolehan diamortisasi aset keuangan sebelum disesuaikan dengan cadangan penurunan nilai.

Dalam menghitung pendapatan dan beban bunga, tingkat bunga efektif diterapkan pada jumlah tercatat bruto aset (ketika aset tersebut bukan aset keuangan memburuk) atau terhadap biaya perolehan diamortisasi dari liabilitas.

2. MATERIAL ACCOUNTING POLICY INFORMATION (Continued)

v. Financial Assets (Continued)

(iv) Derecognition

Financial assets are derecognized when:

- The contractual rights to receive cash flows from the financial assets have expired; or
- The Group has transferred its rights to receive cash flows from the asset or has assumed an obligation to pay the received cash flow in full without material delay to a third party under a 'pass-through' arrangement; and either (a) the Group has transferred substantially all the risks and rewards of the asset, or (b) the Group has neither transferred nor retained substantially all the risks and rewards of the asset, but has transferred control of the asset.

When the Group has transferred its rights to receive cash flows from an asset or has entered into a passthrough arrangement and has neither transferred nor retained substantially all the risks and rewards of the asset nor transferred control of the asset, the asset is recognized to the extent of the Group continuing involvement in the asset.

Loans are written off when there is no realistic prospect of collection in the near future or the normal relationship between the Group and the borrowers have ceased to exist. When a loan is deemed uncollectible, it is written off against the related allowance for impairment losses.

(v) Income and expense recognition

- a. Interest income and expense on financial assets measured at fair value through other comprehensive income as well as financial assets recorded at amortized cost are recognized in the statement of profit or loss using the effective interest method.

The gross carrying amount of a financial asset is the amortized cost of a financial asset before adjusting for allowance for impairment.

In calculating interest income and expenses, the effective interest rate is applied to the gross carrying amount of an asset (when the asset is not a deteriorated financial asset) or to the amortized cost of a liability.

2. INFORMASI KEBIJAKAN AKUNTANSI MATERIAL (Lanjutan)

v. Aset Keuangan (Lanjutan)

(v) Pengakuan pendapatan dan beban (Lanjutan)

Untuk aset keuangan yang memburuk setelah pengakuan awal, pendapatan bunga dihitung dengan menerapkan tingkat bunga efektif terhadap biaya perolehan diamortisasi dari aset keuangan tersebut. Jika aset tersebut tidak lagi memburuk, maka perhitungan pendapatan bunga akan dihitung dengan menerapkan tingkat bunga efektif terhadap nilai tercatat bruto dari aset keuangan tersebut.

Untuk aset keuangan yang telah memburuk pada saat pengakuan awal, pendapatan bunga dihitung dengan menerapkan tingkat bunga efektif terhadap biaya perolehan diamortisasi dari aset keuangan tersebut. Jika aset tersebut tidak lagi memburuk, maka perhitungan pendapatan bunga akan tetap dihitung dengan menerapkan tingkat bunga efektif terhadap biaya perolehan diamortisasi dari aset keuangan tersebut.

- b. Keuntungan dan kerugian yang timbul dari perubahan nilai wajar atas aset keuangan yang dikasifikasikan dalam kelompok nilai wajar melalui penghasilan komprehensif lain diakui secara langsung dalam laporan laba komprehensif lain (merupakan bagian dari ekuitas) sampai aset keuangan tersebut dihentikan pengakuannya atau adanya penurunan nilai, kecuali keuntungan atau kerugian akibat perubahan nilai tukar untuk instrumen utang.

Pada saat aset keuangan dihentikan pengakuannya atau dilakukan penurunan nilai, keuntungan atau kerugian kumulatif yang sebelumnya diakui dalam ekuitas harus diakui pada laporan laba rugi.

(vi) Reklasifikasi aset keuangan

Grup mereklasifikasi aset keuangan jika dan hanya jika, model bisnis untuk pengelolaan aset keuangan berubah.

Reklasifikasi aset keuangan dari klasifikasi biaya perolehan yang diamortisasi ke klasifikasi nilai wajar melalui laba rugi dicatat sebesar nilai wajarnya. Selisih antara nilai tercatat dengan nilai wajar diakui sebagai keuntungan atau kerugian pada laba rugi.

2. MATERIAL ACCOUNTING POLICY INFORMATION (Continued)

v. Financial Assets (Continued)

(v) Income and expense recognition (Continued)

For financial assets that deteriorated after initial recognition, interest income is calculated by applying an effective interest rate to the amortized cost of the financial assets. If the asset no longer deteriorates, the calculation of interest income will be calculated by applying an effective interest rate to the gross carrying amount of the financial asset.

For financial assets that have deteriorated at initial recognition, interest income is calculated by applying the effective interest rate to the amortized cost of the financial assets. If the asset no longer deteriorates, the calculation of interest income will still be calculated by applying the effective interest rate to the amortized cost of the financial asset.

- b. Gains and losses arising from changes in the fair value of fair value through other comprehensive income financial assets other than foreign exchange gains or losses on debt instrument are recognized directly in other comprehensive income (as part of equity), until the financial asset is derecognized or impaired, except gain or loss arising from changes in exchanges rate for debt instrument.

When a financial asset is derecognized or impaired, the cumulative gains or losses previously recognized in equity are recognized in profit or loss.

(vi) Reclassification of financial assets

The Group reclassifies financial assets if and only if, the business model for managing financial assets changes.

Reclassifications of financial assets from amortized cost classifications to fair value through profit or loss are recorded at fair value. The difference between the recorded value and fair value is recognized in profit or loss on the statement of profit or loss and other comprehensive income.

2. INFORMASI KEBIJAKAN AKUNTANSI MATERIAL (Lanjutan)

v. Aset Keuangan (Lanjutan)

(vi) Reklasifikasi aset keuangan (Lanjutan)

Reklasifikasi aset keuangan dari klasifikasi biaya perolehan yang diamortisasi ke klasifikasi nilai wajar melalui penghasilan komprehensif lain dicatat sebesar nilai wajarnya.

Reklasifikasi aset keuangan dari klasifikasi nilai wajar melalui penghasilan komprehensif lain ke klasifikasi nilai wajar melalui laba rugi dicatat pada wajar. Keuntungan atau kerugian yang belum direalisasi direklasifikasi ke laba rugi.

Reklasifikasi aset keuangan dari klasifikasi nilai wajar melalui penghasilan komprehensif lain ke klasifikasi biaya perolehan yang diamortisasi dicatat pada nilai tercatat. Keuntungan atau kerugian yang belum direalisasi dihapus dari ekuitas dan disesuaikan terhadap nilai wajar.

Reklasifikasi aset keuangan dari klasifikasi nilai wajar melalui laba rugi ke klasifikasi biaya perolehan yang diamortisasi dicatat pada wajar.

(vii) Cadangan kerugian penurunan nilai atas aset keuangan

- Grup mengakui penyisihan kerugian kredit ekspektasian pada instrumen keuangan yang tidak diukur pada nilai wajar melalui laba rugi;
- Tidak ada penyisihan kerugian kredit ekspektasian pada investasi instrumen ekuitas;
- Grup mengukur cadangan kerugian sejumlah kerugian kredit ekspektasian sepanjang umumnya, kecuali untuk hal berikut, diukur sejumlah kerugian kredit ekspektasian 12 bulan;
- Instrumen utang yang memiliki risiko kredit rendah pada tanggal pelaporan; dan
- Instrumen keuangan lainnya yang risiko kreditnya tidak meningkat secara material.

Grup menganggap instrumen utang memiliki risiko kredit yang rendah ketika peringkat risiko kreditnya setara dengan definisi *investment grade* yang dipahami secara global.

Kerugian kredit ekspektasian 12 bulan adalah bagian dari kerugian kredit ekspektasian sepanjang umumnya yang merepresentasikan kerugian kredit ekspektasian yang timbul dari peristiwa gagal bayar instrumen keuangan yang mungkin terjadi dalam 12 bulan setelah tanggal pelaporan.

2. MATERIAL ACCOUNTING POLICY INFORMATION (Continued)

v. Financial Assets (Continued)

(vi) Reclassification of financial assets (Continued)

Reclassifications of financial assets from amortized cost classifications to fair value classifications through other comprehensive are recorded at their fair values.

Reclassification of financial assets from fair value classifications through other comprehensive income to the amortized cost classification is recorded at carrying value. Unrealized gains or losses is removed from equity and is adjusted against the fair value.

Reclassification of financial assets from fair value classifications through other comprehensive income to the amortized cost classification is recorded at carrying value. Unrealized gains or losses is removed from equity and is adjusted against the fair value.

Reclassification of financial assets from fair value classification through profit or loss to amortized cost classification is recorded at fair value.

(vii) Allowance for impairment losses on financial assets

- *The Group recognizes the allowance for expected credit losses on financial instruments that are not measured at fair value through profit or loss;*
- *There is no allowance for expected credit losses on investment in equity instruments;*
- *The Group measure the allowance for losses for the lifetime of an expected credit losses, except for the following, which are measured according to 12 months expected credit losses;*
- *Debt instruments that have low credit risk at the reporting date; and*
- *Credit risk has not increased materially since initial recognition.*

The Group considers debt instruments to have low credit risk when the credit risk rating is at par with the globally understood definition of investment grade.

The 12-months expected credit loss is part of the expected credit loss throughout its lifetime that represents an expected credit loss arising from a default on financial instruments that might occur 12 months after reporting date.

2. INFORMASI KEBIJAKAN AKUNTANSI MATERIAL (Lanjutan)

2. MATERIAL ACCOUNTING POLICY INFORMATION (Continued)

v. Aset Keuangan (Lanjutan)

v. Financial Assets (Continued)

Pengukuran Kerugian Kredit Ekspektasian**Measurement of Expected Credit Losses**

Kerugian Kredit Ekspektasian adalah estimasi probabilitas tertimbang dari kerugian kredit yang diukur sebagai berikut:

Expected Credit Loss is an estimate of the weighted probability of a credit loss measured as follows:

- Aset keuangan yang tidak memburuk pada tanggal pelaporan, kerugian kredit ekspektasian diukur sebesar selisih antara nilai kini dari seluruh kekurangan kas (yaitu selisih antara arus kas yang terutang kepada Grup sesuai dengan kontrak dan arus kas yang diperkirakan akan diterima oleh Grup);
- Aset keuangan yang memburuk pada tanggal pelaporan, kerugian kredit ekspektasian diukur sebesar selisih antara jumlah tercatat bruto dan nilai kini arus kas masa depan yang diestimasi;
- Komitmen pinjaman yang belum ditarik, kerugian kredit ekspektasian diukur sebesar selisih antara nilai kini jumlah arus kas jika komitmen ditarik dan arus kas yang diperkirakan akan diterima oleh Grup;
- Kontrak jaminan keuangan, kerugian kredit ekspektasian diukur sebesar selisih antara pembayaran yang diperkirakan untuk mengganti pemegang atas kerugian kredit yang terjadi dikurangi jumlah yang diperkirakan dapat dipulihkan.

- *Financial assets that do not deteriorate at the reporting date, the expected credit loss is measured at the difference between the present value of all cash shortages (i.e. the difference between the cash flows owed to the Group in accordance with the contract and the cash flows expected to be received by the Group);*
- *Financial assets that deteriorate at the reporting date, the expected credit loss is measured at the difference between the gross carrying amount and the present value of estimated future cash flows;*
- *For undisbursed loan commitments, expected credit losses are measured at the difference between the present value of the amount of cash flow if the commitments is withdrawn and the cash flow expected to be received by the Group;*
- *For financial guarantee contracts, expected credit losses are measured at the difference between the estimated payments to replace the holder for the credit losses incurred less the amount estimated to be recoverable.*

Penyisihan kerugian kredit ekspektasian disajikan dalam laporan posisi keuangan sebagai berikut:

Allowance for expected credit losses is presented in the statement of financial positions as follows:

- Aset keuangan yang diukur pada biaya perolehan diamortisasi, penyisihan kerugian kredit ekspektasian disajikan sebagai pengurang dari jumlah tercatat bruto aset;
- Komitmen pinjaman dan kontrak jaminan keuangan, penyisihan kerugian kredit ekspektasian disajikan sebagai provisi;
- Instrumen utang yang diukur pada nilai wajar melalui penghasilan komprehensif lain, penyisihan kerugian kredit ekspektasian tidak diakui dalam laporan posisi keuangan karena jumlah tercatat dari aset-aset ini adalah nilai wajarnya. Namun demikian penyisihan kerugian kredit ekspektasian diungkapkan dan diakui dalam penghasilan komprehensif lain.

- *For financial assets measured at amortized cost, allowance for expected credit losses is presented as a deduction from the gross carrying amount of the asset;*
- *For loan commitments and financial guarantee contracts, allowance for expected credit losses is presented as a provision;*
- *For debt instruments measured at fair value through other comprehensive income, allowance for expected credit losses are not recognized in the statement of financial position because the carrying amounts of these assets are at their fair values. However, allowance for expected credit losses is disclosed and recognized in other comprehensive income.*

2. INFORMASI KEBIJAKAN AKUNTANSI MATERIAL (Lanjutan)**v. Aset Keuangan (Lanjutan)****(vii) Cadangan kerugian penurunan nilai atas aset keuangan (Lanjutan)****Penerimaan Kembali Atas Aset Keuangan Yang Telah Dihapusbukukan**

Penerimaan kembali atas aset keuangan yang telah dihapusbukukan pada tahun berjalan dikreditkan dengan menyesuaikan akun cadangan kerugian penurunan nilai. Penerimaan kembali atas aset keuangan yang telah dihapusbukukan pada tahun sebelumnya dicatat sebagai pendapatan operasional selain pendapatan bunga.

Pada setiap tanggal laporan posisi keuangan, Grup mengevaluasi apakah terdapat bukti obyektif bahwa aset keuangan yang tidak dicatat pada nilai wajar melalui laporan laba rugi telah mengalami penurunan nilai. Aset keuangan mengalami penurunan nilai jika bukti obyektif menunjukkan bahwa peristiwa yang merugikan telah terjadi setelah pengakuan awal aset keuangan, dan peristiwa tersebut berdampak pada arus kas masa datang atas aset keuangan yang dapat diestimasi secara handal.

w. Liabilitas Keuangan**(i) Klasifikasi**

Grup mengklasifikasikan liabilitas keuangannya berdasarkan kategori sebagai berikut pada saat pengakuan awal:

- Liabilitas keuangan yang diukur pada nilai wajar melalui laporan laba rugi, yang memiliki 2 (dua) sub-klasifikasi, yaitu liabilitas keuangan yang ditetapkan demikian pada saat pengakuan awal dan liabilitas keuangan yang telah diklasifikasikan dalam kelompok diperdagangkan;
- Liabilitas keuangan lain.
Liabilitas keuangan lainnya merupakan liabilitas keuangan yang tidak dimiliki untuk dijual atau ditentukan sebagai nilai wajar melalui laba rugi saat pengakuan liabilitas.

(ii) Penghentian Pengakuan Liabilitas Keuangan

Grup menghentikan pengakuan liabilitas keuangan, jika dan hanya jika, liabilitas Grup telah dilepaskan, dibatalkan atau kadaluarsa. Selisih antara jumlah tercatat liabilitas keuangan yang dihentikan pengakuannya dan imbalan yang dibayarkan dan utang diakui dalam laba rugi konsolidasian.

2. MATERIAL ACCOUNTING POLICY INFORMATION (Continued)**v. Financial Assets (Continued)****(vii) Allowance for impairment losses on financial assets (Continued)****Recoveries of Written-off Financial Assets**

The recoveries of written-off financial assets in the current year are credited by adjusting the allowance for impairment losses accounts. Recoveries of written-off financial assets from previous years are recorded as operational income other than interest income.

At each statement of financial position date, the Group assesses whether there is objective evidence that financial assets not carried at fair value through profit or loss are impaired. Financial assets are impaired when objective evidence demonstrates that loss event has occurred after the initial recognition of the asset, and that the loss event has an impact on the future cash flows on the asset that can be estimated reliably.

w. Financial Liabilities**(i) Classification**

The Group classifies its financial liabilities according to the following categories at initial recognition:

- Financial liabilities at fair value through profit or loss, which has 2 (two) sub-classifications, i.e. those designated as such upon initial recognition and those classified as held for trading;
- Other financial liabilities.
Other financial liabilities pertain to financial liabilities that are not held for trading nor designated as at fair value through profit or loss upon recognition of the liability.

(ii) Derecognition of Financial Liabilities

The Group derecognizes financial liabilities when, and only when, the Entity and its Subsidiaries's obligations are discharged, cancelled or they expired. The difference between the carrying amount of the financial liability derecognized and the consideration paid and payable is recognized in consolidated profit or loss.

2. INFORMASI KEBIJAKAN AKUNTANSI MATERIAL (Lanjutan)**x. Saling hapus antar Aset Keuangan dan Liabilitas Keuangan**

Aset dan liabilitas keuangan Grup saling hapus dan nilai bersihnya disajikan dalam laporan posisi keuangan jika dan hanya jika:

- Saat ini memiliki hak yang berkekuatan hukum untuk melakukan saling hapus atas jumlah yang telah diakui tersebut; dan
- Berniat untuk menyelesaikan secara neto atau untuk merealisasikan aset dan menyelesaikan liabilitasnya secara simultan.

y. Penggunaan Estimasi

Penyusunan laporan keuangan konsolidasian sesuai dengan Standar Akuntansi Keuangan di Indonesia mengharuskan manajemen untuk membuat estimasi dan asumsi yang mempengaruhi jumlah aset, liabilitas, pendapatan dan beban. Realisasi mungkin berbeda dengan jumlah yang diestimasi. Revisi estimasi akuntansi diakui dalam periode yang sama pada saat terjadinya revisi estimasi atau pada periode masa depan yang terkena dampak.

3. ESTIMASI DAN PENILAIAN AKUNTANSI MATERIAL

Dalam penerapan kebijakan akuntansi Grup, seperti yang diungkapkan dalam Catatan 2 pada laporan keuangan konsolidasi, manajemen harus membuat pertimbangan, estimasi dan asumsi atas nilai tercatat aset dan liabilitas yang tidak tersedia oleh sumber-sumber lain. Estimasi dan asumsi tersebut, berdasarkan pengalaman historis dan faktor lain yang relevan dipertimbangkan. Realisasi dapat berbeda dengan jumlah yang diestimasi.

a. Pertimbangan Material Kebijakan Akuntansi

Pada saat proses penerapan kebijakan akuntansi Grup yang dijelaskan pada Catatan 2, manajemen tidak melakukan pertimbangan kritis yang mempunyai dampak material pada jumlah yang diakui di laporan keuangan, selain yang berkaitan dengan estimasi yang dijelaskan di bawah ini.

b. Estimasi dan Asumsi Akuntansi yang Material

Grup mendasarkan asumsi dan estimasi pada parameter yang tersedia pada saat laporan keuangan disusun. Asumsi dan situasi mengenai perkembangan masa depan, mungkin berubah akibat perubahan pasar atau situasi diluar kendali Entitas. Perubahan tersebut tercermin dalam asumsi terkait pada saat terjadinya. Sehubungan dengan adanya ketidakpastian yang melekat dalam membuat estimasi, hasil aktual yang dilaporkan di masa mendatang dapat berbeda dengan hasil estimasi yang dilaporkan tersebut.

2. MATERIAL ACCOUNTING POLICY INFORMATION (Continued)**x. Netting of Financial Assets and Financial Liabilities**

The Group only off sets financial assets and liabilities and presents the net amount in the statement of financial position where it:

- Currently has a legal enforceable right to set off the recognized amount; and
- Intends either to settle on a net basis, or to realize the asset and settle the liability simultaneously.

y. Use of Estimates

The preparation of consolidated financial statements in conformity with the Indonesian Financial Accounting Standards requires management to make estimation and assumptions that affect the reported amounts of assets, liabilities, revenues, and expenses. Due to inherent uncertainty in making estimates, actual results reported in future periods might be based on the amounts, which differ from those estimates. Any differences on the estimates and actual results is charged or credited to current operations.

3. MATERIAL ACCOUNTING ESTIMATES AND JUDGEMENT

In applying the Group accounting policies, as described in Note 2 to the consolidated financial statements, management must make judgements, estimates and assumptions in the carrying value of assets and liabilities that are not available by other sources. Estimates and assumptions are based on historical experience and other factors that are considered to be relevant. Actual results may differ from these estimates.

a. Material Judgments in Applying the Accounting Policies

In the process of applying the Group's accounting policies described in Note 2, management has not made any critical judgment that has material impact on the amounts recognized in financial statements, apart from those involving estimates which are described below.

b. Material Accounting Estimates and Assumptions

The Group based on assumptions and estimates of parameters available at time the financial statements are prepared. And assumptions about the future development of the situation, may change due to market changes are reflected in the related assumptions at the time of occurrence. With respect to the inherent uncertainty in making estimates, actual results reported in future periods may differ from the reported estimates.

3. **ESTIMASI DAN PENILAIAN AKUNTANSI YANG MATERIAL**
(Lanjutan)

b. **Estimasi dan Asumsi Akuntansi yang Material** (Lanjutan)

Asumsi utama masa depan dan sumber utama estimasi ketidakpastian lain pada akhir periode pelaporan yang memiliki risiko material bagi penyesuaian yang material terhadap nilai tercatat aset dan liabilitas untuk periode berikutnya, diungkapkan di bawah ini.

Estimasi Masa Manfaat dan Penyusutan Aset Tetap

Biaya perolehan aset tetap disusutkan dengan menggunakan metode garis lurus berdasarkan taksiran masa manfaat ekonomisnya. Manajemen mengestimasi masa manfaat ekonomis aset tetap antara 5 sampai dengan 20 tahun, yang merupakan umur yang secara umum diharapkan dalam industri yang sama dan pengalaman aset yang sejenis. Perubahan tingkat pemakaian dan perkembangan teknologi dapat mempengaruhi masa manfaat ekonomis dan nilai sisa aset, dan karenanya biaya penyusutan masa depan mungkin direvisi.

Liabilitas Imbalan Pascakerja

Penentuan liabilitas dan beban imbalan pascakerja karyawan bergantung pada pemilihan asumsi yang digunakan oleh aktuaris independen dalam menghitung jumlah-jumlah tersebut. Asumsi tersebut termasuk, antara lain, tingkat diskonto, tingkat kenaikan gaji tahunan, tingkat pengunduran diri karyawan tahunan, tingkat kecacatan, umur pensiun dan tingkat kematian. Sementara manajemen berkeyakinan bahwa asumsi tersebut adalah wajar dan sesuai, perbedaan material pada hasil aktual atau perubahan material dalam asumsi yang ditetapkan manajemen dapat mempengaruhi secara material liabilitas diestimasi atas pensiun dan imbalan kerja dan beban imbalan kerja neto.

Aset Pajak Tangguhan

Aset pajak tangguhan diakui untuk semua perbedaan temporer antara nilai tercatat aset dan liabilitas pada laporan keuangan dengan dasar pengenaan pajak jika besar kemungkinan bahwa jumlah laba kena pajak akan memadai untuk dikompensasi dengan perbedaan temporer yang dapat digunakan. Estimasi manajemen diperlukan untuk menentukan total aset pajak tangguhan yang dapat diakui, berdasarkan kemungkinan terjadi dan besaran laba kena pajak di masa mendatang serta strategi perencanaan pajak masa depan.

3. **MATERIAL ACCOUNTING ESTIMATES AND JUDGEMENT**
(Continued)

b. **Material Accounting Estimates and Assumptions** (Continued)

The key assumptions concerning the future and other key sources of estimation uncertainty at the end of reporting period that have a material risk of causing a material adjustment to the carrying amounts of assets and liabilities within the next financial period are disclosed below.

Useful Lives and Depreciation of Fixed Assets

The costs of fixed assets are depreciated on a straight-line method over the shorter of their estimated useful lives or mine life permits. Management properly estimates the useful lives of these fixed assets to be within 5 to 20 years. These are common life expectancies applied in the similar industries and experience with similar assets. Changes in the expected level of usage and technological development could impact the economic useful lives and the residual values of these assets, and therefore future depreciation charges could be revised.

Post-Employment Benefits Obligation

The determination of the obligations and cost for provision for post-employment benefits is dependent on its selection of certain assumptions used by the independent actuaries in calculating such amounts. Those assumptions include, among others, discount rates, annual salary increase rate, annual employee turn-over rate, disability rate, retirement age and mortality rate. While the management believes that its assumptions are reasonable and appropriate, material differences in the actual results or material changes in the assumptions may materially affect its estimated liabilities for post-employment benefits and net employee benefits expense.

Deferred Tax Assets

Deferred tax assets are recognized for all deductible temporary differences to the extent that it is probable that taxable profit will be available against which the deductible temporary differences can be utilized. Material management estimates are required to determine the amount of deferred tax assets that can be recognized, based upon the likely timing and the level of future taxable profits, together with future tax planning strategies.

3. **ESTIMASI DAN PENILAIAN AKUNTANSI YANG MATERIAL**
(Lanjutan)

b. **Estimasi dan Asumsi Akuntansi yang Material** (Lanjutan)

Estimasi Cadangan untuk Kerugian Penurunan Nilai Piutang

Tingkat provisi yang spesifik dievaluasi oleh manajemen dengan dasar faktor-faktor yang mempengaruhi tingkat tertagihnya piutang tersebut. Dalam kasus ini, Grup menggunakan pertimbangan berdasarkan fakta dan kondisi terbaik yang tersedia meliputi tetapi tidak terbatas pada jangka waktu hubungan Grup dengan pelanggan dan status kredit pelanggan berdasarkan laporan dari pihak ketiga dan faktor-faktor pasar yang telah diketahui, untuk mencatat pencadangan spesifik untuk pelanggan terhadap jumlah jatuh tempo untuk mengurangi piutang Grup menjadi jumlah yang diharapkan tertagih.

Grup mengakui provisi penurunan nilai secara kolektif terhadap risiko kredit debitur yang dikelompokkan berdasarkan karakteristik kredit yang sama, dan meskipun tidak secara spesifik diidentifikasi membutuhkan provisi khusus, memiliki risiko gagal bayar lebih tinggi daripada ketika piutang pada awalnya diberikan kepada debitur.

Grup menerapkan pendekatan yang disederhanakan untuk mengukur kerugian kredit ekspektasian untuk seluruh piutang usaha. Dalam penentuan kerugian kredit ekspektasian, manajemen diharuskan untuk menggunakan pertimbangan dalam mendefinisikan hal apa yang dianggap sebagai kenaikan risiko kredit yang material dan dalam pembuatan asumsi dan estimasi, untuk menghubungkan informasi yang relevan tentang kejadian masa lalu, kondisi terkini dan perkiraan atas kondisi ekonomi.

Penyisihan atas Penurunan Nilai Persediaan

Penyisihan penurunan nilai persediaan diestimasi berdasarkan fakta dan situasi yang tersedia, termasuk namun tidak terbatas pada kondisi fisik persediaan yang dimiliki, harga jual pasar, estimasi biaya penyelesaian dan estimasi biaya yang diperlukan untuk menjual persediaan tersebut. Penyisihan dievaluasi kembali dan disesuaikan jika terdapat tambahan informasi yang mempengaruhi jumlah yang diestimasi.

3. **MATERIAL ACCOUNTING ESTIMATES AND JUDGEMENT**
(Continued)

b. **Material Accounting Estimates and Assumptions** (Continued)

Estimating Allowance for Impairment Loss on Receivables

The level of a specific provision is evaluated by management on the basis of factors that affect the collectibility of the accounts. In these cases, the Group uses judgement based on the best available facts and circumstances, including but not limited to, customers a third-party credit reports and known market factors, to record specific reserves for customers against receivables to amounts that it expects to collect.

Group recognises a collective impairment provision against credit exposure of its debtors which are grouped based on common credit characteristics, and although not specifically identified as requiring a specific provision, have a greater risk of default than when the receivables were originally granted to the debtors.

Group applies simplified approach to measuring expected credit losses for all trade receivables. In determining expected credit losses, management is required to exercise judgement in defining what is considered to be a material increase in credit risk and in making assumptions and estimates to incorporate relevant information about past events, current conditions and forecasts of economic conditions.

Provision for Inventory Losses

Allowance for inventory losses is estimated based on available facts and circumstances, including but not limited to, the inventories own physical conditions, their market selling prices, estimated costs of completion and estimated costs to be incurred to sell them. The allowance is re-evaluated and adjusted as additional information received affects the amount estimated.

PT RICKY PUTRA GLOBALINDO Tbk DAN ENTITAS ANAKNYA/AND ITS SUBSIDIARIES

CATATAN ATAS LAPORAN KEUANGAN KONSOLIDASIAN

31 Desember 2023 dan 2022

(Angka-angka Disajikan Dalam Rupiah, Kecuali Dinyatakan Lain)

NOTES TO CONSOLIDATED FINANCIAL STATEMENTS

December 31, 2023 and 2022

(Figures are Presented in Rupiah, Unless Otherwise Stated)

4. KAS DAN SETARA KAS

4. CASH AND CASH EQUIVALENTS

	31 Des 2023/ Dec 31, 2023	31 Des 2022/ Dec 31, 2022	
Kas			Cash on hand
Rupiah	4,216,226,768	4,158,370,333	Rupiah
Bank:			Cash in banks:
Rupiah			Rupiah
PT Bank Negara Indonesia (Persero) Tbk	9,309,582,206	7,132,190,455	PT Bank Negara Indonesia (Persero) Tbk
PT Bank Central Asia Tbk	3,730,901,972	11,204,455,609	PT Bank Central Asia Tbk
PT Bank Muamalat Indonesia Tbk	435,673,691	338,052,889	PT Bank Muamalat Indonesia Tbk
PT Bank Mega Tbk	342,129,295	517,490,470	PT Bank Mega Tbk
PT Bank CIMB Niaga Tbk	201,566,675	863,578,599	PT Bank CIMB Niaga Tbk
PT Bank Woori Saudara Indonesia Tbk	110,156,345	629,761	PT Bank Woori Saudara Indonesia Tbk
PT Bank Permata Tbk	93,793,998	95,093,998	PT Bank Permata Tbk
PT Bank OCBC NISP Tbk	89,586,628	275,893,748	PT Bank OCBC NISP Tbk
PT Bank Rakyat Indonesia (Persero) Tbk	70,728,168	378,129,184	PT Bank Rakyat Indonesia (Persero) Tbk
PT Bank Mandiri (Persero) Tbk	61,957,610	458,172,996	PT Bank Mandiri (Persero) Tbk
PT Bank Nationalnobu Tbk	23,951,395	3,925,100	PT Bank Nationalnobu Tbk
PT Bank Resona Perdania	16,505,904	23,024,362	PT Bank Resona Perdania
PT Bank Mestika Dharma Tbk	11,803,426	12,443,774	PT Bank Mestika Dharma Tbk
PT Bank Danamon Indonesia Tbk	1,579,491	43,452,850	PT Bank Danamon Indonesia Tbk
PT Bank UOB Indonesia Tbk	1,490,357	3,835,385	PT Bank UOB Indonesia Tbk
PT Bank Kosipa	1,415,426	5,510,565	PT Bank Kosipa
PT Maybank Indonesia Tbk	-	3,973,268	PT Maybank Indonesia Tbk
PT Bank Bukopin Tbk	-	2,134,556	PT Bank Bukopin Tbk
Dolar AS			US Dollar
PT Bank Muamalat Indonesia Tbk	2,822,538,100	283,973,023	PT Bank Muamalat Indonesia Tbk
PT Bank Central Asia Tbk	1,646,662,353	2,224,072,128	PT Bank Central Asia Tbk
PT Bank Woori Saudara Indonesia Tbk	780,167,996	489,066,250	PT Bank Woori Saudara Indonesia Tbk
PT Bank Negara Indonesia (Persero) Tbk	524,653,962	513,581,283	PT Bank Negara Indonesia (Persero) Tbk
PT Bank Mandiri (Persero) Tbk	54,160,878	56,211,425	PT Bank Mandiri (Persero) Tbk
PT Bank Resona Perdania	8,370,418	172,697,271	PT Bank Resona Perdania
PT Bank Rakyat Indonesia (Persero) Tbk	7,438,528	9,478,242	PT Bank Rakyat Indonesia (Persero) Tbk
PT Bank Panin Tbk	-	1,035,797,470	PT Bank Panin Tbk
PT Maybank Indonesia Tbk	-	1,446,937	PT Maybank Indonesia Tbk
Total bank	<u>20,346,814,822</u>	<u>26,148,311,598</u>	Total cash in bank
Total	<u>24,563,041,590</u>	<u>30,306,681,931</u>	Total

Seluruh kas dan setara kas Grup ditempatkan pada pihak ketiga.

The Group placed all of their cash and cash equivalents with third parties.

PT RICKY PUTRA GLOBALINDO Tbk DAN ENTITAS ANAKNYA/AND ITS SUBSIDIARIES

CATATAN ATAS LAPORAN KEUANGAN KONSOLIDASIAN

31 Desember 2023 dan 2022

(Angka-angka Disajikan Dalam Rupiah, Kecuali Dinyatakan Lain)

NOTES TO CONSOLIDATED FINANCIAL STATEMENTS

December 31, 2023 and 2022

(Figures are Presented in Rupiah, Unless Otherwise Stated)

5. PIUTANG USAHA

a. Berdasarkan Nama Debitur

	31 Des 2023/ <i>Dec 31, 2023</i>	31 Des 2022/ <i>Dec 31, 2022</i>
Pihak berelasi:		
PT Uomo Donna Indonesia	29,048,604,894	26,150,508,927
CV Putra Jaya Perkasa	26,551,839,168	23,715,579,926
CV Mitra Garmindo	21,388,733,617	18,229,049,706
PT Taitat Putra Rejeki	7,960,023,827	8,081,505,516
PT Putra Rejeki Garmindo	3,417,099,825	2,758,342,616
PT Ricky Tanaka Shisyu	3,352,043,626	3,286,676,471
PT Prima Karya Garmindo	2,853,055,347	1,171,633,335
PT Rajawali Mas Elastik	2,639,369,214	1,855,317,436
CV RR Lifestyle	2,628,218,508	2,672,902,642
PT Sekanskeen Ricky Indonesia	2,050,079,323	2,050,079,323
PT Lancar Putra Abadi	1,705,810,258	557,126,715
CV Kawan Sejati	710,541,964	77,684,000
CV Mahkota Tunas Abadi	551,751,034	1,513,105,024
Toyo Knit Co., Ltd	319,043,523	5,483,827
PT Ricky Global Solution	72,380,120	35,017,146
PT Ricky Multi Karya	32,514,830	5,388,040
Gunze Limited Apparel Company	-	1,193,576,044
PT Gunze Socks Indonesia	-	278,221,410
	<u>105,281,109,078</u>	<u>93,637,198,104</u>
Pihak ketiga:		
Pelanggan dalam negeri	362,785,294,776	345,327,776,369
Pelanggan luar negeri	<u>4,628,575,995</u>	<u>8,729,095,682</u>
	367,413,870,771	354,056,872,051
Dikurangi:		
cadangan kerugian kredit ekspektasian	<u>(31,940,811,952)</u>	<u>(21,734,979,072)</u>
	<u>335,473,058,819</u>	<u>332,321,892,979</u>
Total, neto	<u>440,754,167,897</u>	<u>425,959,091,083</u>

Related parties:
PT Uomo Donna Indonesia
CV Putra Jaya Perkasa
CV Mitra Garmindo
PT Taitat Putra Rejeki
PT Putra Rejeki Garmindo
PT Ricky Tanaka Shisyu
PT Prima Karya Garmindo
PT Rajawali Mas Elastik
CV RR Lifestyle
PT Sekanskeen Ricky Indonesia
PT Lancar Putra Abadi
CV Kawan Sejati
CV Mahkota Tunas Abadi
Toyo Knit Co., Ltd
PT Ricky Global Solution
PT Ricky Multi Karya
Gunze Limited Apparel Company
PT Gunze Socks Indonesia

Third parties:
Local customer
Foreign customer

Less:
allowance for expected credit loss

Total, net

b. Berdasarkan Analisis Umur Piutang Usaha:

	31 Des 2023/ <i>Dec 31, 2023</i>	31 Des 2022/ <i>Dec 31, 2022</i>
Belum jatuh tempo	226,350,499,600	214,354,136,674
Telah jatuh tempo:		
< 30 hari	78,908,733,011	74,726,644,608
31 - 60 hari	70,860,241,541	67,104,715,593
61 - 90 hari	18,141,346,626	17,179,872,370
91 - 180 hari	11,016,747,305	10,432,870,092
181 - 360 hari	22,033,494,609	20,865,740,182
> 360 hari	<u>45,383,917,157</u>	<u>43,030,090,636</u>
	472,694,979,849	447,694,070,155
Dikurangi:		
cadangan kerugian kredit ekspektasian	<u>(31,940,811,952)</u>	<u>(21,734,979,072)</u>
Total, neto	<u>440,754,167,897</u>	<u>425,959,091,083</u>

Less:
allowance for expected credit loss

Total, net

PT RICKY PUTRA GLOBALINDO Tbk DAN ENTITAS ANAKNYA/AND ITS SUBSIDIARIES

CATATAN ATAS LAPORAN KEUANGAN KONSOLIDASIAN

31 Desember 2023 dan 2022

(Angka-angka Disajikan Dalam Rupiah, Kecuali Dinyatakan Lain)

NOTES TO CONSOLIDATED FINANCIAL STATEMENTS

December 31, 2023 and 2022

(Figures are Presented in Rupiah, Unless Otherwise Stated)

5. PIUTANG USAHA (Lanjutan)

c. Berdasarkan Mata Uang:

	31 Des 2023/ <u>Dec 31, 2023</u>	31 Des 2022/ <u>Dec 31, 2022</u>	
Rupiah	467,747,360,331	437,765,914,602	Rupiah
Dolar AS	<u>4,947,619,518</u>	<u>9,928,155,553</u>	US Dollar
	472,694,979,849	447,694,070,155	
Dikurangi:			Less:
cadangan kerugian kredit ekspektasian	<u>(31,940,811,952)</u>	<u>(21,734,979,072)</u>	allowance for expected credit loss
Total, neto	<u>440,754,167,897</u>	<u>425,959,091,083</u>	Total, net

Mutasi cadangan kerugian kredit ekspektasian adalah sebagai berikut:

	31 Des 2023/ <u>Dec 31, 2023</u>	31 Des 2022/ <u>Dec 31, 2022</u>	
Saldo awal	21,734,979,072	19,872,213,320	Beginning balance
Penambahan (Catatan 36)	<u>10,205,832,880</u>	<u>1,862,765,752</u>	Additional (Note 36)
Saldo akhir	<u>31,940,811,952</u>	<u>21,734,979,072</u>	Ending balance

Manajemen berpendapat bahwa cadangan kerugian kredit ekspektasian pada tanggal 31 Desember 2023 sebesar Rp 31.940.811.952 (2022: Rp 21.734.979.072) adalah cukup untuk menutupi kemungkinan kerugian atas menurunnya nilai piutang.

The movement of allowance for expected credit loss is as follows:

The management believes that the allowance for expected credit loss as of December 31, 2023 amounting to Rp 31,940,811,952 (2022: Rp 21,734,979,072) is adequate to cover possible losses that may arise from impairment of receivables.

Manajemen juga berpendapat bahwa tidak terdapat risiko yang terkonsentrasi secara material atas piutang kepada pihak ketiga.

The management also believes that there are no material concentrations of credit risk in third party receivables.

Piutang usaha yang dijaminan adalah sebagai berikut:

	31 Des 2023/ <u>Dec 31, 2023</u>	31 Des 2022/ <u>Dec 31, 2022</u>	
Entitas:			The Entity:
Rupiah			Rupiah
PT Bank Negara Indonesia (Persero) Tbk	Rp 214,959,000,000	Rp 214,959,000,000	PT Bank Negara Indonesia (Persero) Tbk
Entitas Anak:			Subsidiaries:
PT Bank Muamalat Indonesia Tbk			PT Bank Muamalat Indonesia Tbk
Rupiah	Rp 50,000,000,000	Rp 50,000,000,000	Rupiah
Dolar AS	US\$ 7,462,000	US\$ 7,462,000	US Dollar

Accounts receivable are used as guarantee for bank loans:

The Entity:
Rupiah
PT Bank Negara Indonesia (Persero) Tbk
Subsidiaries:
PT Bank Muamalat Indonesia Tbk
Rupiah
US Dollar

PT RICKY PUTRA GLOBALINDO Tbk DAN ENTITAS ANAKNYA/AND ITS SUBSIDIARIES

CATATAN ATAS LAPORAN KEUANGAN KONSOLIDASIAN

31 Desember 2023 dan 2022

(Angka-angka Disajikan Dalam Rupiah, Kecuali Dinyatakan Lain)

NOTES TO CONSOLIDATED FINANCIAL STATEMENTS

December 31, 2023 and 2022

(Figures are Presented in Rupiah, Unless Otherwise Stated)

6. PIUTANG LAIN-LAIN

6. OTHER RECEIVABLES

	31 Des 2023/ Dec 31, 2023	31 Des 2022/ Dec 31, 2022	
Pihak berelasi:			<i>Related parties:</i>
PT Lancar Putra Abadi	8,320,463,551	8,310,844,357	<i>PT Lancar Putra Abadi</i>
PT Uomo Donna Indonesia	4,828,944,000	3,630,006,961	<i>PT Uomo Donna Indonesia</i>
PT Prayasa Mina Tirta	2,802,000,000	685,000,000	<i>PT Prayasa Mina Tirta</i>
Kobaori Co., Ltd	2,697,459,616	2,697,459,616	<i>Kobaori Co., Ltd</i>
CV Mitra Garmindo	2,330,000,000	2,200,000,000	<i>CV Mitra Garmindo</i>
PT Taitat Putra Rejeki	1,900,276,593	1,400,276,593	<i>PT Taitat Putra Rejeki</i>
CV Mahkota Tunas Abadi	1,580,000,000	1,280,000,000	<i>CV Mahkota Tunas Abadi</i>
PT Ricky Griya Indah	1,313,325,000	1,313,325,000	<i>PT Ricky Griya Indah</i>
PT Putera Rejeki Garmindo	996,946,000	996,946,000	<i>PT Putera Rejeki Garmindo</i>
PT Rajawali Mas Elastic	380,000,000	400,000,000	<i>PT Rajawali Mas Elastic</i>
PT Prima Karya Garmindo	270,000,000	270,000,000	<i>PT Prima Karya Garmindo</i>
PT Ricky Multi Karya	150,000,000	-	<i>PT Ricky Multi Karya</i>
CV Kawan Sejati	60,768,000	60,768,000	<i>CV Kawan Sejati</i>
PT Mina Sukses Makmur	-	700,000,000	<i>PT Mina Sukses Makmur</i>
	<u>27,630,182,760</u>	<u>23,944,626,527</u>	
Pihak ketiga:			<i>Third parties:</i>
Piutang karyawan	1,811,569,084	1,548,824,934	<i>Employees receivables</i>
Lain-lain	5,663,076,380	5,592,349,400	<i>Others</i>
	<u>7,474,645,464</u>	<u>7,141,174,334</u>	
Dikurangi: cadangan kerugian kredit ekspektasian	(146,464,758)	(104,000,000)	<i>Less: allowance for expected credit loss</i>
	<u>7,328,180,706</u>	<u>7,037,174,334</u>	
Total, neto	<u>34,958,363,466</u>	<u>30,981,800,861</u>	<i>Total, net</i>

Mutasi cadangan kerugian kredit ekspektasian adalah sebagai berikut:

The movement of allowance for expected credit loss is as follows:

	31 Des 2023/ Dec 31, 2023	31 Des 2022/ Dec 31, 2022	
Saldo awal	104,000,000	1,388,337,945	<i>Beginning balance</i>
Penambahan (penghapusbukuan)	42,464,758	(1,284,337,945)	<i>Additional (disposal)</i>
Saldo akhir	<u>146,464,758</u>	<u>104,000,000</u>	<i>Ending balance</i>

Manajemen berpendapat bahwa penyisihan kerugian kredit ekpektasian pada tanggal 31 Desember 2023 sebesar Rp 146.464.758 (2022: Rp 104.000.000) adalah cukup untuk menutupi kemungkinan kerugian atas menurunnya nilai piutang lain-lain.

Management believes that the allowance for impairment of others receivable from third parties as at December 31, 2023 amounting to Rp 146,464,758 (2022: Rp 104,000,000) is adequate to cover possible losses that may arise from impairment of other receivables.

7. PERSEDIAAN

7. INVENTORIES

	31 Des 2023/ Dec 31, 2023	31 Des 2022/ Dec 31, 2022	
Bahan baku	325,314,604,012	313,584,384,817	<i>Raw material</i>
Barang jadi	257,601,306,724	264,383,825,925	<i>Finished goods</i>
Barang dalam proses	129,085,221,476	177,139,145,737	<i>Work in process</i>
Bahan pembantu dan suku cadang	54,703,813,850	56,672,810,868	<i>Auxiliary and sparepart</i>
Barang dalam perjalanan	2,902,798,749	4,654,395,645	<i>Goods in transit</i>
	<u>769,607,744,811</u>	<u>816,434,562,992</u>	
Penyisihan penurunan nilai persediaan	(7,645,204,670)	(6,452,057,399)	<i>Provision for impairment in inventory</i>
Total, neto	<u>761,962,540,141</u>	<u>809,982,505,593</u>	<i>Total, net</i>

PT RICKY PUTRA GLOBALINDO Tbk DAN ENTITAS ANAKNYA/AND ITS SUBSIDIARIES

CATATAN ATAS LAPORAN KEUANGAN KONSOLIDASIAN

31 Desember 2023 dan 2022

(Angka-angka Disajikan Dalam Rupiah, Kecuali Dinyatakan Lain)

NOTES TO CONSOLIDATED FINANCIAL STATEMENTS

December 31, 2023 and 2022

(Figures are Presented in Rupiah, Unless Otherwise Stated)

7. PERSEDIAAN (Lanjutan)

Mutasi penyisihan penurunan nilai persediaan adalah sebagai berikut:

	31 Des 2023/ <u>Dec 31, 2023</u>	31 Des 2022/ <u>Dec 31, 2022</u>
Saldo awal	6,452,057,399	5,964,511,372
Penambahan (Catatan 36)	<u>1,193,147,271</u>	<u>487,546,027</u>
Saldo akhir	<u><u>7,645,204,670</u></u>	<u><u>6,452,057,399</u></u>

Manajemen berpendapat penyisihan penurunan nilai persediaan sebesar Rp 7.645.204.670 pada tanggal 31 Desember 2023 (2022: Rp 6.452.057.399) cukup untuk menutupi kerugian penurunan nilai persediaan.

Pada tanggal 31 Desember 2023, persediaan telah diasuransikan terhadap risiko kebakaran dan risiko lainnya yang mungkin timbul dengan jumlah pertanggungan sebesar Rp 652.036.016.520 (2022: Rp 423.051.908.895). Manajemen berpendapat bahwa nilai pertanggungan tersebut cukup untuk menutupi kemungkinan kerugian yang dialami Grup.

Persediaan yang dijaminkan atas pinjaman bank adalah sebagai berikut:

	31 Des 2023/ <u>Dec 31, 2023</u>	31 Des 2022/ <u>Dec 31, 2022</u>
Rupiah		
Entitas:		
PT Bank Negara Indonesia (Persero) Tbk	393,368,000,000	393,368,000,000
Entitas Anak:		
PT Bank Danamon Indonesia Tbk	11,176,127,749	12,068,980,633
PT Bank Muamalat Indonesia Tbk	10,000,000,000	10,000,000,000

7. INVENTORIES (Continued)

The movement of provision for impairment in inventory is as follows:

	31 Des 2022/ <u>Dec 31, 2022</u>	
	5,964,511,372	Beginning balance
	<u>487,546,027</u>	Additional (Note 36)
	<u><u>6,452,057,399</u></u>	Ending balance

The management is of the opinion that the provision for impairment in inventories of Rp 7,645,204,670 as of December 31, 2023 (2022: Rp 6,452,057,399) is adequate to cover losses from provision for impairment of inventories.

As of December 31, 2023, inventories were insured against losses by fire and other risks for Rp 652,036,016,520 (2022: Rp 423,051,908,895). The management is of the opinion that the insurance coverage is adequate to cover possible losses to the Group.

Inventories are used as guarantee for bank loans are as follows:

	31 Des 2022/ <u>Dec 31, 2022</u>	
	393,368,000,000	Rupiah
		The Entity:
		PT Bank Negara Indonesia (Persero) Tbk
		Subsidiaries:
		PT Bank Danamon Indonesia Tbk
		PT Bank Muamalat Indonesia Tbk

8. UANG MUKA

	31 Des 2023/ <u>Dec 31, 2023</u>	31 Des 2022/ <u>Dec 31, 2022</u>
Bahan baku	48,797,239,092	77,597,104,677
Mesin	10,905,836,146	10,905,836,145
Tanah	<u>3,178,899,385</u>	<u>3,178,899,385</u>
Total	<u><u>62,881,974,623</u></u>	<u><u>91,681,840,207</u></u>

8. ADVANCE PAYMENTS

	31 Des 2022/ <u>Dec 31, 2022</u>	
	77,597,104,677	Raw materials
	<u>10,905,836,145</u>	Machineries
	<u>3,178,899,385</u>	Land
	<u><u>91,681,840,207</u></u>	Total

9. BEBAN DIBAYAR DI MUKA

	31 Des 2023/ <u>Dec 31, 2023</u>	31 Des 2022/ <u>Dec 31, 2022</u>
Asuransi	1,684,334,306	237,955,853
Sewa	<u>648,681,526</u>	<u>4,218,455,079</u>
Total	<u><u>2,333,015,832</u></u>	<u><u>4,456,410,932</u></u>

9. PREPAID EXPENSES

	31 Des 2022/ <u>Dec 31, 2022</u>	
	237,955,853	Insurance
	<u>4,218,455,079</u>	Rent
	<u><u>4,456,410,932</u></u>	Total

PT RICKY PUTRA GLOBALINDO Tbk DAN ENTITAS ANAKNYA/AND ITS SUBSIDIARIES

CATATAN ATAS LAPORAN KEUANGAN KONSOLIDASIAN

31 Desember 2023 dan 2022

(Angka-angka Disajikan Dalam Rupiah, Kecuali Dinyatakan Lain)

NOTES TO CONSOLIDATED FINANCIAL STATEMENTS

December 31, 2023 and 2022

(Figures are Presented in Rupiah, Unless Otherwise Stated)

10. ASET TIDAK LANCAR DIMILIKI UNTUK DIJUAL

10. NON-CURRENT ASSETS CLASSIFIED AS HELD FOR SALE

	31 Des 2023/ Dec 31, 2023	31 Des 2022/ Dec 31, 2022	
Tanah	2,686,377,869	-	Land

Pada tanggal 31 Desember 2023, Entitas mencatat aset tidak lancar yang dimiliki untuk dijual sebesar Rp 2.686.377.869 yang terdiri dari 4 (empat) bidang tanah Hak Guna Bangunan seluas 53.390 M², yang terletak di Desa Tarikolot, Kecamatan Citeureup, Kabupaten Bogor, Jawa Barat. Tanah tersebut sudah terjual pada tanggal 1 Maret 2024 (Catatan 44).

On December 31, 2023, the Entity recorded non-current assets held for sale amounting to Rp 2,686,377,869 consisting of 4 (four) land plots with Building Use Rights covering an area of 53,390 M², located in Tarikolot Village, Citeureup District, Bogor Regency, West Java. The land was sold on March 1, 2024 (Note 44).

11. ASET TETAP

11. FIXED ASSETS

	1 Jan 2023/ Jan 1, 2023	31 Des 2023/Dec 31, 2023			31 Des 2023/ Dec 31, 2023	
		Penambahan/ Additions	Pengurangan/ Deductions	Reklasifikasi/ Reclassifications		
Harga perolehan						Acquisition costs
Pemilikan langsung:						Direct acquisition:
Tanah	67,306,958,094	-	-	(2,686,377,869)	64,620,580,225	Land
Bangunan dan prasarana	158,543,034,181	709,389,000	-	-	159,252,423,181	Building and infrastructure
Mesin	370,323,911,683	495,846,080	1,831,296,000	-	368,988,461,763	Machineries
Peralatan kantor	25,657,133,473	752,378,433	-	-	26,409,511,906	Office equipment
Peralatan pabrik	46,224,780,675	151,202,943	-	-	46,375,983,618	Factory equipment
Peralatan restoran	1,619,970,392	-	-	-	1,619,970,392	Restaurant equipment
Kendaraan	57,635,489,279	146,000,000	5,535,126,394	413,000,000	52,659,362,885	Vehicles
Peralatan tambak	7,558,688,909	-	-	-	7,558,688,909	Pond equipment
Aset hak guna:						Right-of-use assets:
Mesin	1,531,004,137	1,958,400,000	-	-	3,489,404,137	Machineries
Kendaraan	15,825,980,066	837,678,234	-	(413,000,000)	16,250,658,300	Vehicles
Bangunan dan prasarana	3,298,700,549	-	2,935,700,549	-	363,000,000	Building and infrastructure
	755,525,651,438	5,050,894,690	10,302,122,943	(2,686,377,869)	747,588,045,316	
Akumulasi penyusutan						Accumulated depreciation
Pemilikan langsung:						Direct acquisition:
Bangunan dan prasarana	96,558,265,174	6,881,116,602	-	-	103,439,381,776	Building and infrastructure
Mesin	311,942,025,424	12,977,992,013	305,216,000	-	324,614,801,437	Machineries
Peralatan kantor	24,803,700,210	524,229,328	-	-	25,327,929,538	Office equipment
Peralatan pabrik	40,897,246,784	2,961,615,711	-	-	43,858,862,495	Factory equipment
Peralatan restoran	1,619,970,395	-	-	-	1,619,970,395	Restaurant equipment
Kendaraan	55,004,654,013	1,560,295,954	5,503,684,727	157,966,667	51,219,231,907	Vehicles
Peralatan tambak	5,808,452,049	673,571,480	-	-	6,482,023,529	Pond equipment
Aset hak guna:						Right-of-use assets:
Mesin	194,398,669	238,487,758	-	-	432,886,427	Machineries
Kendaraan	1,215,835,263	3,079,271,561	-	(157,966,667)	4,137,140,157	Vehicles
Bangunan dan prasarana	2,414,070,682	739,567,367	2,935,700,549	-	217,937,500	Building and infrastructure
	540,458,618,663	29,636,147,774	8,744,601,276	-	561,350,165,161	
Nilai tercatat	215,067,032,775				186,237,880,155	Carrying amount

PT RICKY PUTRA GLOBALINDO Tbk DAN ENTITAS ANAKNYA/AND ITS SUBSIDIARIES

CATATAN ATAS LAPORAN KEUANGAN KONSOLIDASIAN

31 Desember 2023 dan 2022

(Angka-angka Disajikan Dalam Rupiah, Kecuali Dinyatakan Lain)

NOTES TO CONSOLIDATED FINANCIAL STATEMENTS

December 31, 2023 and 2022

(Figures are Presented in Rupiah, Unless Otherwise Stated)

11. ASET TETAP (Lanjutan)

11. FIXED ASSETS (Continued)

	31 Des 2022/Dec 31, 2022				31 Des 2022/ Dec 31, 2022	
	1 Jan 2022/ Jan 1, 2022	Penambahan/ Additions	Pengurangan/ Deductions	Reklasifikasi/ Reclassifications		
Harga perolehan						Acquisition costs
Pemilikan langsung:						Direct acquisition:
Tanah	67,306,958,094	-	-	-	67,306,958,094	Land
Bangunan dan prasarana	158,533,764,181	9,270,000	-	-	158,543,034,181	Building and infrastructure
Mesin	357,887,226,573	1,548,356,940	2,811,671,830	13,700,000,000	370,323,911,683	Machineries
Peralatan kantor	25,319,319,517	337,813,956	-	-	25,657,133,473	Office equipment
Peralatan pabrik	44,752,510,675	1,472,270,000	-	-	46,224,780,675	Factory equipment
Peralatan restoran	1,619,970,392	-	-	-	1,619,970,392	Restaurant equipment
Kendaraan	53,621,230,733	134,000,000	5,594,241,454	9,474,500,000	57,635,489,279	Vehicles
Peralatan tambak	7,539,135,914	19,552,995	-	-	7,558,688,909	Pond equipment
Aset hak guna:						Right-of-use assets:
Mesin	16,220,802,938	-	989,798,801	(13,700,000,000)	1,531,004,137	Machineries
Kendaraan	10,566,735,637	14,733,744,429	-	(9,474,500,000)	15,825,980,066	Vehicles
Bangunan dan prasarana	2,935,700,549	363,000,000	-	-	3,298,700,549	Building and infrastructure
	<u>746,303,355,203</u>	<u>18,618,008,320</u>	<u>9,395,712,085</u>	<u>-</u>	<u>755,525,651,438</u>	
Akumulasi penyusutan						Accumulated depreciation
Pemilikan langsung:						Direct acquisition:
Bangunan dan prasarana	89,700,075,474	6,858,189,700	-	-	96,558,265,174	Building and infrastructure
Mesin	286,286,765,744	14,394,052,975	1,725,251,628	12,986,458,333	311,942,025,424	Machineries
Peralatan kantor	24,122,865,724	680,834,486	-	-	24,803,700,210	Office equipment
Peralatan pabrik	37,448,892,054	3,448,354,730	-	-	40,897,246,784	Factory equipment
Peralatan restoran	1,564,255,547	55,714,848	-	-	1,619,970,395	Restaurant equipment
Kendaraan	51,023,077,219	1,775,706,583	3,725,658,121	5,931,528,332	55,004,654,013	Vehicles
Peralatan tambak	4,363,257,987	1,445,194,062	-	-	5,808,452,049	Pond equipment
Aset hak guna:						Right-of-use assets:
Mesin	12,971,268,344	1,199,387,459	989,798,801	(12,986,458,333)	194,398,669	Machineries
Kendaraan	4,624,690,855	2,522,672,740	-	(5,931,528,332)	1,215,835,263	Vehicles
Bangunan dan prasarana	1,559,865,822	854,204,860	-	-	2,414,070,682	Building and infrastructure
	<u>513,665,014,770</u>	<u>33,234,312,443</u>	<u>6,440,708,550</u>	<u>-</u>	<u>540,458,618,663</u>	
Nilai tercatat	<u>232,638,340,433</u>				<u>215,067,032,775</u>	Carrying amount

Pengurangan aset tetap adalah sebagai berikut:

The deductions of fixed assets are as follows:

	31 Des 2023/ Dec 31, 2023	31 Des 2022/ Dec 31, 2022	
Harga perolehan	7,366,422,394	8,405,913,284	Acquisition costs
Akumulasi penyusutan	<u>(5,808,900,727)</u>	<u>(5,450,909,750)</u>	Accumulated depreciation
Nilai tercatat aset dijual	1,557,521,667	2,955,003,534	Carrying amount of sold assets
Harga jual	4,056,508,100	4,478,107,222	Selling price
Keuntungan penjualan aset tetap (Catatan 32)	<u>2,498,986,433</u>	<u>1,523,103,688</u>	Gain on sale of fixed assets (Note 32)

Pembebanan penyusutan sebagai berikut:

Depreciation expenses were allocated to:

	31 Des 2023/ Dec 31, 2023	31 Des 2022/ Dec 31, 2022	
Harga pokok penjualan (Catatan 31)	18,887,328,223	21,847,267,474	Cost of goods sold (Note 31)
Beban penjualan (Catatan 33)	3,061,751,214	1,971,076,431	Selling expenses (Note 33)
Beban umum dan administrasi (Catatan 34)	7,687,068,337	9,415,968,538	General and administrative expenses (Note 34)
Total	<u>29,636,147,774</u>	<u>33,234,312,443</u>	Total

PT RICKY PUTRA GLOBALINDO Tbk DAN ENTITAS ANAKNYA/AND ITS SUBSIDIARIES

CATATAN ATAS LAPORAN KEUANGAN KONSOLIDASIAN

31 Desember 2023 dan 2022

(Angka-angka Disajikan Dalam Rupiah, Kecuali Dinyatakan Lain)

NOTES TO CONSOLIDATED FINANCIAL STATEMENTS

December 31, 2023 and 2022

(Figures are Presented in Rupiah, Unless Otherwise Stated)

11. ASET TETAP (Lanjutan)

11. FIXED ASSETS (Continued)

Pada tahun 2023, aset tetap kecuali tanah telah diasuransikan terhadap risiko kebakaran, gempa bumi dan pencurian dengan jumlah pertanggungan sebesar Rp 607.132.478.343 (2022: Rp 743.488.969.979). Manajemen berpendapat bahwa nilai pertanggungan tersebut cukup untuk menutupi kemungkinan kerugian atas aset yang dipertanggungjawabkan.

In 2023, fixed assets, except for land, were insured against fire, earthquake and theft risks for Rp 607,132,478,343 (2022: Rp 743,488,969,979). Management is of the opinion that the insurance coverage is adequate to cover possible losses on the assets insured.

Berdasarkan hasil penelaahan manajemen, tidak terdapat indikasi penurunan nilai aset tetap sehingga Grup tidak melakukan penyisihan penurunan nilai untuk aset tetap.

Based on the management's review, there is no potential losses on decline in asset value, therefore, the Group did not provide provision for decline in value of fixed assets.

Aset tetap yang dijaminkan atas pinjaman bank adalah sebagai berikut:

Fixed assets which were used as guarantee for bank loans are as follows:

	31 Des 2023/ Dec 31, 2023	31 Des 2022/ Dec 31, 2022	
Entitas:			The Entity:
Rupiah:			Rupiah:
PT Bank Negara Indonesia (Persero) Tbk (Catatan 22)			PT Bank Negara Indonesia (Persero) Tbk (Note 22)
- Tanah dan bangunan	1.258.068 M ²	1.258.068 M ²	Land and building -
	Rp 678,096,000,000	Rp 678,096,000,000	
- Mesin	Rp 118,053,000,000	Rp 118,053,000,000	Machinery -
PT Bank Panin Tbk (Catatan 16)			PT Bank Panin Tbk (Note 16)
- Tanah	2.064 M ²	2.064 M ²	Land -
	Rp 136,426,000,000	Rp 136,426,000,000	
PT BCA Finance (Catatan 16)			PT BCA Finance (Note 16)
- Kendaraan	Rp 4,700,000,000	Nil	Vehicle -
Entitas Anak:			Subsidiaries:
PT Bank Danamon Indonesia Tbk (Catatan 16)			PT Bank Danamon Indonesia Tbk (Note 16)
- Tanah dan bangunan milik PT RPG Tbk	69 M ²	69 M ²	Land and building owned PT RPG Tbk -
PT Bank Mestika Dharma Tbk (Catatan 22)			PT Bank Mestika Dharma Tbk (Note 22)
- Tanah	64 M ²	64 M ²	Land -
PT Bank Mestika Dharma Tbk (Catatan 22)			PT Bank Mestika Dharma Tbk (Note 22)
- Tanah dan bangunan	64 M ²	64 M ²	Tanah dan bangunan
PT Bank Mega Tbk (Catatan 16)			PT Bank Mega Tbk (Note 16)
- Tanah dan bangunan	1.500 M ²	1.500 M ²	Land and building -
PT Bank Muamalat Indonesia Tbk (Catatan 16)			PT Bank Muamalat Indonesia Tbk (Note 16)
- Tanah dan bangunan	2.633 M ²	2.633 M ²	Land and building -
- Mesin	Rp 13,108,700,000	Rp 13,108,700,000	Machinery -
PT Bank Muamalat Indonesia Tbk (Catatan 16)			PT Bank Muamalat Indonesia Tbk (Note 16)
- Tanah dan bangunan	5.071 M ²	5.071 M ²	Land and building -
- Mesin (dalam Dolar AS)	US\$ 2,864,782	US\$ 2,864,782	Machinery (in US Dollar) -
PT Bank Central Asia Tbk (Catatan 22)			PT Bank Central Asia Tbk (Note 22)
- Tanah dan bangunan	2.223 M ²	2.223 M ²	Land and building -
	Rp 6,770,450,000	Rp 6,770,450,000	
PT BCA Finance (Catatan 22)			PT BCA Finance (Note 22)
- Kendaraan	Rp 1,500,000,000	Rp 1,500,000,000	Vehicle -
PT BCA Finance (Catatan 22)			PT BCA Finance (Note 22)
- Kendaraan	Rp 730,000,000	Nil	Vehicle -

12. ASET TAK BERWUJUD

12. INTANGIBLE ASSETS

	31 Des 2023/Dec 31, 2023				
	1Jan 2023/ Jan 1, 2023	Penambahan/ Additions	Pengurangan/ Deductions	31 Des 2023/ Dec 31, 2023	
Harga perolehan					Acquisition costs:
Piranti lunak komputer	1,441,997,764	-	-	1,441,997,764	Computer software license
Franchise	2,564,630,200	-	-	2,564,630,200	Franchise
	<u>4,006,627,964</u>	<u>-</u>	<u>-</u>	<u>4,006,627,964</u>	
Akumulasi amortisasi:					Accumulated amortization:
Piranti lunak komputer	1,415,821,625	25,238,834	-	1,441,060,459	Computer software license
Franchise	2,564,630,200	-	-	2,564,630,200	Franchise
	<u>3,980,451,825</u>	<u>25,238,834</u>	<u>-</u>	<u>4,005,690,659</u>	
Nilai tercatat	<u>26,176,139</u>			<u>937,305</u>	Carrying amount
	31 Des 2022/Dec 31, 2022				
	1Jan 2022/ Jan 1, 2022	Penambahan/ Additions	Pengurangan/ Deductions	31 Des 2022/ Dec 31, 2022	
Harga perolehan					Acquisition cost:
Piranti lunak komputer	1,441,997,764	-	-	1,441,997,764	Computer software license
Franchise	2,564,630,200	-	-	2,564,630,200	Franchise
	<u>4,006,627,964</u>	<u>-</u>	<u>-</u>	<u>4,006,627,964</u>	
Akumulasi amortisasi:					Accumulated amortization:
Piranti lunak komputer	1,370,689,333	45,132,292	-	1,415,821,625	Computer software license
Franchise	2,564,630,158	42	-	2,564,630,200	Franchise
	<u>3,935,319,491</u>	<u>45,132,334</u>	<u>-</u>	<u>3,980,451,825</u>	
Nilai tercatat	<u>71,308,473</u>			<u>26,176,139</u>	Carrying amount
Beban amortisasi dialokasikan pada:					Amortization expenses were allocated to:
		31 Des 2023/ Dec 31, 2023	31 Des 2022/ Dec 31, 2022		
Harga pokok penjualan (Catatan 31)		2,281,244	4,125,000		Cost of goods sold (Note 31)
Beban umum dan administrasi (Catatan 34)		22,957,590	41,007,334		General and administrative expenses (Note 34)
Total		<u>25,238,834</u>	<u>45,132,334</u>		Total

13. PROPERTI INVESTASI

13. INVESTMENT PROPERTY

	31 Des 2023/Dec 31, 2023				
	1 Januari/ January 1 2023	Penambahan/ Additions	Pengurangan/ Deductions	31 Desember/ December 31 2023	
Bangunan					Building
Harga perolehan	1,431,000,000	-	-	1,431,000,000	Acquisition cost
Akumulasi penyusutan	757,237,500	71,550,000	-	828,787,500	Accumulated depreciation
Nilai tercatat	<u>673,762,500</u>			<u>602,212,500</u>	Carrying amount
	31 Des 2022/Dec 31, 2022				
	1 Januari/ January 1 2022	Penambahan/ Additions	Pengurangan/ Deductions	31 Desember/ December 31 2022	
Bangunan					Building
Harga perolehan	1,431,000,000	-	-	1,431,000,000	Acquisition cost
Akumulasi penyusutan	685,687,500	71,550,000	-	757,237,500	Accumulated depreciation
Nilai tercatat	<u>745,312,500</u>			<u>673,762,500</u>	Carrying amount

13. PROPERTI INVESTASI (Lanjutan)

13. INVESTMENT PROPERTY (Continued)

Beban penyusutan dialokasikan pada:

Depreciation expenses were allocated to:

	<u>31 Des 2023/ Dec 31, 2023</u>	<u>31 Des 2022/ Dec 31, 2022</u>	
Beban umum dan administrasi (Catatan 34)	<u>71,550,000</u>	<u>71,550,000</u>	<i>General and administrative expenses (Note 34)</i>

Properti investasi merupakan ruko yang dimiliki oleh PT Ricky Jaya Sakti (RJS), Entitas Anak, untuk tujuan kenaikan nilai. Nilai wajar properti investasi berdasarkan taksiran harga pasar oleh Manajemen PT RJS per 31 Desember 2023 sebesar Rp 2.525.000.000 (2022: Rp 2.525.000.000).

Investment property represent office building owned by PT Ricky Jaya Sakti (RJS), a Subsidiary, held for capital appreciation. The fair value of investment property as of December 31, 2023 amounted to Rp 2,525,000,000 (2022: Rp 2,525,000,000) based on the current selling price by PT RJS' Management.

14. BEBAN RENOVASI TANGGUHAN

14. DEFERRED COST OF RENOVATION

	<u>31 Des 2023/ Dec 31, 2023</u>	<u>31 Des 2022/ Dec 31, 2022</u>	
Biaya perolehan	3,919,478,989	3,919,478,989	<i>Acquisition cost</i>
Akumulasi amortisasi	<u>(3,919,478,989)</u>	<u>(2,466,319,967)</u>	<i>Accumulated amortization</i>
Nilai tercatat	<u>-</u>	<u>1,453,159,022</u>	<i>Carrying amount</i>
	<u>31 Des 2023/ Dec 31, 2023</u>	<u>31 Des 2022/ Dec 31, 2022</u>	
Beban amortisasi dialokasikan pada:			<i>Amortization expenses were allocated to:</i>
Beban umum dan administrasi (Catatan 34)	<u>1,453,159,022</u>	<u>391,947,899</u>	<i>General and administrative expenses (Note 34)</i>

15. UANG JAMINAN

15. SECURITY DEPOSITS

	<u>31 Des 2023/ Dec 31, 2023</u>	<u>31 Des 2022/ Dec 31, 2022</u>	
Uang jaminan terdiri dari:			<i>Security deposits are consist of:</i>
Perjanjian Kerjasama Penjualan	1,700,000,000	1,700,000,000	<i>Sales Cooperation Agreement</i>
Sewa gedung	1,382,563,196	1,382,563,196	<i>Building rent</i>
Garansi bank	<u>797,038,034</u>	<u>1,275,000,000</u>	<i>Bank guarantee</i>
Total	<u>3,879,601,230</u>	<u>4,357,563,196</u>	<i>Total</i>

Garansi Bank

Bank Guarantee

Entitas melakukan Perjanjian Jual Beli Gas Komersil dan Industri dengan PT Perusahaan Gas Negara (Persero) Tbk. Berdasarkan perjanjian tersebut Entitas harus menyediakan Jaminan Pembayaran dalam bentuk Bank Garansi yang berlaku efektif sejak tanggal 1 April 2023 sampai 1 April 2024. Entitas mempunyai deposito berjangka pada PT Bank Central Asia Tbk sebesar US\$ 47.883,22 (setara dengan Rp 738.167.720) dan US\$ 3.818,78 (setara dengan Rp 58.870.312) sebagai Bank Garansi atas perjanjian tersebut dengan tingkat bunga masing-masing 1,250% p.a dan 1,750% p.a.

Entity entered into a Commercial and Industrial Gas Sale and Purchase Agreement with PT Perusahaan Gas Negara (Persero) Tbk. Based on this agreement, the Entity must provide Payment Guarantee in the form of a Bank Guarantee which is effective from April 1, 2023 to April 1, 2024. The Entity has a time deposit with PT Bank Central Asia Tbk amount of US\$ 47,883.22 (equivalent to Rp 738,167,720) and US\$ 3,818.78 (equivalent to Rp 58,870,312) as a Bank Guarantee for the agreement with interest rates of 1.250% p.a. and 1.750% p.a. respectively.

PT RICKY PUTRA GLOBALINDO Tbk DAN ENTITAS ANAKNYA/AND ITS SUBSIDIARIES

CATATAN ATAS LAPORAN KEUANGAN KONSOLIDASIAN

31 Desember 2023 dan 2022

(Angka-angka Disajikan Dalam Rupiah, Kecuali Dinyatakan Lain)

NOTES TO CONSOLIDATED FINANCIAL STATEMENTS

December 31, 2023 and 2022

(Figures are Presented in Rupiah, Unless Otherwise Stated)

15. UANG JAMINAN (Lanjutan)

Entitas melakukan Perjanjian Novasi atas Perjanjian Jual Beli Gas Komersial dan Industri dengan PT Perusahaan Gas Negara (Persero) Tbk yang berlaku efektif tanggal 1 April 2019 sampai 31 Maret 2023. Berdasarkan perjanjian tersebut Entitas harus menyediakan Jaminan Pembayaran dalam bentuk SBLC/Bank Garansi/Pledge Deposit / Surety Bond /Uang Tunai. Entitas mempunyai deposito berjangka pada PT Bank Central Asia Tbk sebesar Rp 800.000.000 dan Rp 150.000.000 sebagai Bank Garansi atas perjanjian tersebut dengan tingkat bunga masing-masing 5,5% p.a dan 6% p.a. Pada tahun 2020, Entitas melakukan penyesuaian jaminan pembayaran sebagai Bank Garansi dengan menambah deposito berjangka pada PT Bank Central Asia Tbk sejumlah Rp 325.000.000 dengan tingkat bunga 4,25% p.a. Entitas telah menerima seluruh pencairan deposito pada April dan Mei 2023.

15. SECURITY DEPOSITS (Continued)

The Entity entered into a Novation Agreement for the Commercial and Industrial Gas Sales and Purchase Agreement with PT Perusahaan Gas Negara (Persero) Tbk which is effective from 1 April 2019 to 31 March 2023. Based on this agreement the Entity must provide a Payment Guarantee in the form of SBLC/Bank Guarantee/Pledge Deposit /Surety Bond/Cash. The Entity has time deposits with PT Bank Central Asia Tbk amount of Rp 800,000,000 and Rp 150,000,000 as Bank Guarantees for the agreement with interest rates of 5.5% p.a. and 6% p.a. respectively. In 2020, the Entity adjusted its payment guarantee as a Bank Guarantee by adding a time deposit with PT Bank Central Asia Tbk amount of Rp 325,000,000 with an interest rate of 4.25% p.a. The Entity has received all deposit disbursement in April and May 2023.

16. PINJAMAN JANGKA PENDEK

16. SHORT-TERM LOANS

	31 Des 2023/ Dec 31, 2023	31 Des 2022/ Dec 31, 2022	
Entitas:			The Entity:
PT Bank Negara Indonesia (Persero) Tbk (Catatan 22)			PT Bank Negara Indonesia (Persero) Tbk (Note 22)
Kredit Modal Kerja			Working Capital Facility
Dolar AS [US\$ 9.000.000]	138,744,000,000	-	US Dollar [US\$ 9,000,000]
Rupiah	253,728,000,000	-	Rupiah
Trust Receipt (Catatan 22)			Trust Receipt (Note 22)
Dolar AS [US\$ 5.778.480]	89,081,046,447	-	US Dollar [US\$ 5,778,480]
Rupiah	30,648,062,500	-	Rupiah
PT Bank Woori Saudara Indonesia 1906 Tbk			PT Bank Woori Saudara Indonesia 1906 Tbk
Trust Receipt			Trust Receipt
Dolar AS [US\$ 5.771.482]	88,973,166,049	90,791,182,870	US Dollar [US\$ 5,771,482]
PT Asuransi Jasa Indonesia (Persero)			PT Asuransi Jasa Indonesia (Persero)
Dolar AS [US\$ 3.474.584]	53,564,188,023	54,658,682,005	US Dollar [US\$ 3,474,584]
Rupiah	51,449,144,638	51,449,144,638	Rupiah
PT Bank Panin Tbk			PT Bank Panin Tbk
Fasilitas Pinjaman Rekening Koran	24,445,708,885	24,226,987,756	Bank Overdraft Facility
Fasilitas Pinjaman Berulang	30,000,000,000	30,000,000,000	Revolving Loan Facility
Fasilitas Pinjaman Investasi	3,568,748,157	-	Investment Loan Facility
PT BCA Finance			PT BCA Finance
Fasilitas Pembiayaan Multiguna	254,131,432	-	Multipurpose Financing Facility
Entitas Anak:			Subsidiaries:
PT Bank Danamon Indonesia Tbk			PT Bank Danamon Indonesia Tbk
PT JRA	3,005,344,817	2,692,632,417	PT JRA
PT Bank Central Asia Tbk			PT Bank Central Asia Tbk
PT RMD	3,163,651,924	2,856,477,774	PT RMD
PT Bank Mega Tbk			PT Bank Mega Tbk
PT RAJ	8,779,011,720	8,547,671,911	PT RAJ
PT Bank Muamalat Indonesia Tbk			PT Bank Muamalat Indonesia Tbk
PT RTI			PT RTI
Line Facility Al Musyarakah	27,987,299,047	27,732,494,281	Line Facility Al Musyarakah
Line Facility Al Murabahah	-	1,027,367,887	Line Facility Al Murabahah
PT RGE			PT RGE
Line Facility Al Musyarakah			Line Facility Al Musyarakah
Dolar AS [US\$ 2.049.545 (2023)	31,595,778,166	35,374,735,606	US Dollar [US\$ 2,049,545 (2023)
dan US\$ 2.248.728 (2022)]			and US\$ 2,248,728 (2022)]
Rupiah	5,460,743,797	4,971,410,464	Rupiah
Total	<u>844,448,025,602</u>	<u>334,328,787,609</u>	Total

16. PINJAMAN JANGKA PENDEK (Lanjutan)

16. SHORT-TERM LOANS (Continued)

PT Bank Negara Indonesia (Persero) Tbk

PT Bank Negara Indonesia (Persero) Tbk

Entitas memperoleh beberapa Fasilitas Kredit dari PT Bank Negara Indonesia (Persero) Tbk, sebagai berikut:

The Entity obtained Credit Facilities from PT Bank Negara Indonesia (Persero) Tbk, as below:

	Persetujuan Perpanjangan Fasilitas Kredit Restrukturisasi/ Approval of Restructuring Credit Facility Extension No. COB1/6/633/R tanggal 25 September 2023/ dated September 25, 2023	No. KPS1/2.8/283/R tanggal 29 Desember 2021/ dated December 29, 2021	Credit Facility
Fasilitas Kredit			
• Kredit Modal Kerja (RC Terbatas) - 1			Working Capital Credit (RC Limited) - 1 •
Maksimum	US\$ 9.000.000 atau/or eqv. Rp 137,070,000,000	US\$ 9,000,000	Maximum
Jangka waktu	27 Maret 2023 - 26 Maret 2024/ 27 March 2023 - 26 March 2024	27 Maret 2021 - 26 Maret 2023/ 27 March 2021 - 26 March 2023	Term of period
Tingkat bunga per tahun	5%	4%	Interest rate p.a
• Kredit Modal Kerja Plafond - 2			Working Capital Credit Plafond - 2 •
Maksimum	Rp 254,400,000,000	Rp 254,400,000,000	Maximum
Jangka waktu	27 Maret 2023 - 26 Maret 2024/ 27 March 2023 - 26 March 2024	27 Maret 2021 - 26 Maret 2023/ 27 March 2021 - 26 March 2023	Term of period
Tingkat bunga per tahun	7% untuk fasilitas dalam IDR dan 4,5% untuk fasilitas dalam USD/ 7% for facility in IDR and 4.5% for facility in USD	6.5%	Interest rate p.a
• Plafond Letter of Credit (L/C) - Trust Receipt (T/R) (Catatan 22)			Plafond Letter of Credit (L/C) - Trust Receipt (T/R) (Note 22) •
Maksimum	US\$ 8.800.000 atau/or eqv. Rp 134,024,000,000	US\$ 8,800,000	Maximum
Jangka waktu	27 Maret 2023 - 26 Maret 2024/ 27 March 2023 - 26 March 2024	27 Maret 2021 - 26 Maret 2023/ 27 March 2021 - 26 March 2023	Term of period
Tingkat bunga per tahun	7% untuk fasilitas dalam IDR dan 4,5% untuk fasilitas dalam USD/ 7% for facility in IDR and 4.5% for facility in USD	6,5% untuk fasilitas dalam IDR dan 3,5% untuk fasilitas dalam USD/ 6,5% for facility in IDR and 3.5% for facility in USD	Interest rate p.a
• Limit Negosiasi Wesel Ekspor			Export Bill Negotiation Limits •
Maksimum	US\$ 1.700.000 atau/or eqv. Rp 25,891,000,000	US\$ 1,700,000	Maximum
Jangka waktu	27 Maret 2023 - 26 Maret 2024/ 27 March 2023 - 26 March 2024	27 Maret 2021 - 26 Maret 2023/ 27 March 2021 - 26 March 2023	Term of period

16. PINJAMAN JANGKA PENDEK (Lanjutan)

16. SHORT-TERM LOANS (Continued)

PT Bank Woori Saudara Indonesia 1906 Tbk [BWSI]

PT Bank Woori Saudara Indonesia 1906 Tbk [BWSI]

Pada tanggal 23 Maret 2019, Entitas memperoleh Fasilitas Pembiayaan Exim Financing, yang diperpanjang selama 6 (enam) bulan pada setiap tanggal jatuh tempo sebagai berikut:

On March 23, 2019, the Entity obtained loan Exim Financing Facility, which were extended over 6 (six) months on each maturity date, as follows:

	Persetujuan Perpanjangan Fasilitas Kredit/ Revolving Credit Facility Agreement No. 158/BWSI/CIB/III/2023			Bank Overdraft Facility Credit plafond Interest rete p.a Loan term
	No. 441/BWSI/CIB/IX/2023 26 Sept 2023/ dated Sept 26, 2023	28 Maret 2023/ dated March 28, 2023	No. 625/BWSI/CIB/IX/2022 30 Sep 2022/ dated Sept 30, 2022	
Fasilitas Kredit Rekening Koran				
Jumlah pagu	US\$ 5,771,482	US\$ 5,771,482	US\$ 5,771,482	
Tingkat bunga per tahun	4.2%	4.2%	4.2%	
Jangka waktu	29 Sept 23 - 27 Mar 24 Sept 29, 23 - Mar 27, 24	30 Mar - 29 Sep 2023/ Mar 30 - Sept 29, 2023	30 Sep 2022 - 30 Mar 2023/ Sept 30, 2022 - Mar 30, 2023	

Fasilitas pinjaman tersebut di atas dijamin dengan:

- Cash Collateral minimal 20% dari nilai L/C atau SKBDN diterbitkan/Cash Collateral 20% dari nilai L/C atau SKBDN yang diterbitkan.
- Jaminan fasilitas kredit dari lembaga asuransi rekanan BWSI; atau
- Cash Collateral 100% dari nilai L/C atau SKBDN yang diterbitkan.

The credit facilities above are secured by:

- Cash Collateral 20% of the value L/C or SKBDN issued/Cash Collateral 20% of the value of the L/C or SKBDN issued.
- Credit facility guarantees from BWSI's partner insurance institutions; or
- Cash Collateral 100% of the value of the L/C or SKBDN issued.

PT Asuransi Jasa Indonesia (Persero)

PT Asuransi Jasa Indonesia (Persero)

Pada tanggal 10 Januari 2020, Entitas memperoleh Surat Persetujuan Penjaminan No. 0011/203/1/II/2020 yang menyatakan PT Asuransi Jasa Indonesia (Persero) memberikan penjaminan atas plafon LC/SKBDN yang diterbitkan oleh PT Bank Woori Saudara Indonesia Tbk atas beberapa pemasok impor kapas.

On January 10, 2020, the Entity obtained a Guarantee Approval Letter No. 0011/203/1/II/2020, which stated that PT Asuransi Jasa Indonesia (Persero) provided a guarantee for the plafond LC/SKBDN, issued by PT Bank Woori Saudara Indonesia Tbk for several cotton import suppliers.

- Berdasarkan Surat Konfirmasi No.15028/204-1/III/2023, PT Asuransi Jasa Indonesia (Persero) telah mengklaim beberapa LC/SKBDN pada PT Bank Woori Saudara Indonesia Tbk dengan total sebesar US\$ 3.474.584.
- Berdasarkan Surat Konfirmasi No.15028/204-1/III/2023, Entitas memiliki outstanding utang *service charge* kepada PT Asuransi Jasa Indonesia (Persero) sebesar Rp 629.144.638.
- Berdasarkan Surat Pemberitahuan Nomor SD.176/KLD/XII/2022 tanggal 28 Desember 2022, PT Asuransi Jasa Indonesia (Persero) menyatakan bahwa telah mengklaim pinjaman Entitas kepada PT Danareksa Finance sebesar Rp 50.820.000.000, sehingga saldo pinjaman Entitas atas hal ini sudah dicatat sebagai pinjaman kepada PT Asuransi Jasa Indonesia (Persero).

- Based on Confirmation Letter No. 1508/204-1/III.2023, PT Asuransi Jasa Indonesia (Persero) had claimed several LC/SKBDN at PT Bank Woori Saudara Indonesia Tbk with a total amounted to US\$ 3,474,584.
- Based on Confirmation Letter No. 1508/204-1/III.2023, the Entity has a service charge payable to PT Asuransi Jasa Indonesia (Persero) amounted to Rp 629,144,638.
- Based on Notification Letter No SD.176/KLD/XII/2022 dated December 28, 2022, PT Asuransi Jasa Indonesia (Persero) stated that had claimed Entity's loan from PT Danareksa Finance amounted to Rp 50,820,000,000, thus the Entity's loan balance on this matter has been recorded as a loan to PT Asuransi Jasa Indonesia (Persero).

16. PINJAMAN JANGKA PENDEK (Lanjutan)

16. SHORT-TERM LOANS (Continued)

PT Bank Panin Tbk

- Berdasarkan Akta Notaris Fenny Tjitra, S.H., No. 7, tanggal 3 Mei 2019, Entitas memperoleh Fasilitas Pinjaman Jangka Pendek. Fasilitas ini diperpanjang selama 1 (satu) tahun pada setiap tanggal jatuh tempo.
- Pada bulan Desember 2019, Entitas memperoleh tambahan Fasilitas Pinjaman Investasi Jangka Panjang sebesar Rp 15.000.000.000. Jangka waktu fasilitas pinjaman itu adalah 60 bulan sejak penandatanganan perjanjian dan akan jatuh tempo pada tanggal 17 Desember 2024, dan pembayaran akan dilakukan secara angsuran dengan sistem *annuity*. Tingkat bunga pinjaman adalah sebesar 9,25% per tahun (dapat direvisi setiap saat).

Akta Perubahan Kredit terakhir adalah sebagai berikut:

	Persetujuan Perpanjangan Fasilitas Kredit/ The Credit Facility Extension Approval Letter	
	No. 005/JAP-CBM/EXT/24 tanggal 12 Januari 2024/ dated January 12, 2024	
Pinjaman Jangka Pendek:		
▪ Fasilitas Pinjaman Berulang		
Jumlah pagu	Rp	30,000,000,000
▪ Pinjaman Rekening Koran		
Jumlah pagu	Rp	25,000,000,000
Tingkat bunga per tahun		8,5%
Jangka waktu		21 Nop 2023 - 22 Nop 2024/ Nov 21, 2023 - Nov 22, 2024

Pinjaman Jangka Panjang (Catatan 22):

▪ Pinjaman Tetap Modal Angsuran (PTMA)		
Jumlah pagu	Rp	15,000,000,000
Angsuran		Rp 309.939.499 (pokok + bunga/principal + interest)
Jangka waktu		Des 2019 - 17 Des 2024/ Dec 2019 - Dec 17, 2024

Fasilitas pinjaman di atas dijamin dengan:

- › Tanah dan bangunan di Jl. Pluit Raya Utara No. 30, Blok N Kav. No. 10, Pluit, Penjaringan, Jakarta Utara, SHM No. 4111 seluas 1.477 M² terdaftar atas nama Paulus Gunawan dengan nilai APHT sebesar Rp 90.826.000.000;
- › Tanah dan bangunan di Jl. Brawijaya V No. 52, Pulo, Kebayoran Baru, Jakarta Selatan, SHGB No. 2065 seluas 587 M² terdaftar atas nama PT Ricky Putra Globalindo Tbk dengan nilai APHT sebesar Rp 45.600.000.000.

PT Bank Panin Tbk

- Based on Notarial Deed of Fenny Tjitra, S.H., No. 7, dated May 3, 2019, the Entity obtained Revolving Loan Facility. This facility was extended over 1 (one) year, on each maturity date.
- In December 2019, the Entity obtained additional Long-term Investment Credit Facility amounted to Rp 15,000,000,000. The period of loan facility is 60 months, since the signing of this agreement and will be due on December 17, 2024, and the payment will be made by annuity installment system. The facility bore interest rate at 9.25% per annum (and will be reviewed anytime).

The latest Amendmend Credit Agreement as follows:

	The latest Amendmend Credit Agreement as follows:	
	No. 252/JAP-CBM/EXT/22 tanggal 26 Oktober 2022/ dated October 26, 2022	
Pinjaman Jangka Pendek:		
▪ Fasilitas Pinjaman Berulang		
Jumlah pagu	Rp	30,000,000,000
▪ Pinjaman Rekening Koran		
Jumlah pagu	Rp	25,000,000,000
Tingkat bunga per tahun		8%
Jangka waktu		21 Nop 2022 - 22 Nop 2023/ Nov 21, 2022 - Nov 22, 2023

Short-term Loan:
Revolving Loan Facility ▪
Credit plafond
Bank Overdraft ▪
Credit plafond
Interest rete per annum
Loan term

Long-term Loan (Note 22):
Fixed Capital Installment Loan (PTMA) ▪
Credit plafond
Installment

The credit facilities above are secured by:

- › Land and buildings on Jl. Pluit Raya Utara No. 30, Blok N Kav. No. 10, Pluit, Penjaringan, North Jakarta, SHM No. 4111 covering an area of 1,477 M² registered in the name of Paulus Gunawan with an APHT value of Rp 90,826,000,000;
- › Land and buildings on Jl. Brawijaya V No. 52, Pulo, Kebayoran Baru, South Jakarta, SHGB No. 2065 covering an area of 587 M² registered in the name of PT Ricky Putra Globalindo Tbk with an APHT value of Rp 45,600,000,000.

16. PINJAMAN JANGKA PENDEK (Lanjutan)

PT BCA Finance

Berdasarkan Kontrak Perjanjian Pembiayaan Multiguna No. 1204004109-PK-003, No. 1204004109-PK-004, No. 1204044109-PK-005, dan No. 1204004109-PK-006 tanggal 17 Februari 2023, Entitas memperoleh 4 (empat) Fasilitas Pembiayaan Multiguna dari PT BCA Finance dengan total keseluruhan nilai aset yang diperoleh sebesar Rp 4.771.906.000, di mana total nilai yang dibiayai oleh empat fasilitas ini adalah sebesar Rp 2.900.000.000, dengan jangka waktu 12 bulan dengan tingkat bunga flat 13,46% per tahun.

Fasilitas pembiayaan tersebut dijamin dengan 4 (empat) kendaraan dengan total keseluruhan senilai Rp 4.700.000.000 (Catatan 11).

PT Bank Danamon Indonesia Tbk

Pada tanggal 15 September 2011, PT Jasa Ricky Abadi (JRA), Entitas Anak, memperoleh Fasilitas Kredit Rekening Koran dari PT Bank Danamon Tbk yang bersifat *revolving/uncommitted*. Fasilitas pinjaman tersebut diperpanjang setiap tahun, pada saat jatuh tempo.

Akta Perubahan Kredit terakhir adalah sebagai berikut:

	Persetujuan Perpanjangan (Tambah Plafond) Fasilitas Kredit/ The Credit Facility Extension (Additional Plafond) Approval Letter			
	No. 036/SME/609/0224 tanggal 29 Febr 2024/ dated Febr 29, 2024	No. 110/OL/Pemuda/2023 tanggal 24 Febr 2023/ dated Febr 24, 2023	No. 105/OL/Pemuda/2022 tanggal 03 Okt 2022/ dated Oct 03, 2022	
Fasilitas Kredit Rekening Koran				Bank Overdraft Facility
Jumlah pagu	Rp 3,800,000,000	Rp 3,800,000,000	Rp 3,200,000,000	Credit plafond
Tingkat bunga per tahun	11.5%	11.5%	12%	Interest rete per annum
Jangka waktu	3 Okt 2023 - 3 Okt 2024/ Oct 3, 2023 - Oct 3, 2024	3 Okt 2022 - 3 Okt 2023/ Oct 3, 2022 - Oct 3, 2023	3 Okt 2022 - 3 Okt 2023/ Oct 3, 2022 - Oct 3, 2023	Loan term

Fasilitas pinjaman tersebut di atas dijamin dengan:

- › 2 (dua) bidang tanah dan bangunan SHGB No. 1641 dan No. 1642 milik PT Ricky Putra Globalindo Tbk, yang terletak di Kelurahan Sidodadi, Kecamatan Medan Timur, Kota Medan, masing-masing seluas 69 M² dengan nilai pertanggungan sebesar Rp 3.800.000.000 (2022: Rp 3.200.000.000);
- › Persediaan barang dagangan milik JRA dengan nilai penjaminan sebesar Rp 11.176.127.749 (2022: Rp 12.068.980.633).

Entitas juga diwajibkan memenuhi persyaratan khusus PT Bank Danamon Indonesia Tbk, antara lain:

- › JRA wajib mengaktifkan mutasi usaha di Danamon;
- › Mengasuransikan atas biaya JRA semua aset yang dijaminkan pada entitas asuransi PT Asuransi Adira Dinamika atau entitas asuransi yang ditunjuk oleh Danamon dengan nilai pertanggungan minimal sebesar yang ditetapkan.

16. SHORT-TERM LOANS (Continued)

PT BCA Finance

Based on the Multipurpose Financing Agreement Contract No. 1204004109-PK-003, No. 1204004109-PK-004, No. 1204044109-PK-005, and No.1204004109-PK-006 dated February 17, 2023, Entity obtained 4 (four) Multipurpose Financing Facilities from PT BCA Finance with total asset amounted Rp 4,771,906,000, where the total value financed by these four facilities are Rp 2,900,000,000, with a term of 12 months with a flat interest rate of 13.46% per annum.

The financing facilities are secured by 4 (four) vehicles with total value of Rp 4,700,000,000 (Note 11).

PT Bank Danamon Indonesia Tbk

On September 15, 2011, PT Jasa Ricky Abadi (JRA), a Subsidiary, obtained a revolving/uncommitted Bank Overdraft Facility from PT Bank Danamon Indonesia Tbk. This facility is extended every year when due.

The latest Amendmend Credit Agreeemt as follows:

	Persetujuan Perpanjangan (Tambah Plafond) Fasilitas Kredit/ The Credit Facility Extension (Additional Plafond) Approval Letter			
	No. 036/SME/609/0224 tanggal 29 Febr 2024/ dated Febr 29, 2024	No. 110/OL/Pemuda/2023 tanggal 24 Febr 2023/ dated Febr 24, 2023	No. 105/OL/Pemuda/2022 tanggal 03 Okt 2022/ dated Oct 03, 2022	
Fasilitas Kredit Rekening Koran				Bank Overdraft Facility
Jumlah pagu	Rp 3,800,000,000	Rp 3,800,000,000	Rp 3,200,000,000	Credit plafond
Tingkat bunga per tahun	11.5%	11.5%	12%	Interest rete per annum
Jangka waktu	3 Okt 2023 - 3 Okt 2024/ Oct 3, 2023 - Oct 3, 2024	3 Okt 2022 - 3 Okt 2023/ Oct 3, 2022 - Oct 3, 2023	3 Okt 2022 - 3 Okt 2023/ Oct 3, 2022 - Oct 3, 2023	Loan term

The credit facilities above are secured by:

- › 2 (two) land and buildings SHGB No. 1641 and No. 1642, owned by PT Ricky Putra Globalindo Tbk, located at Desa Sidodadi, Medan with total area 69 M² with the value of coverage of Rp 3,800,000,000 (2022: Rp 3,200,000,000);
- › JRA's inventories with guaranteed value of Rp 11,176,127,749 (2022: Rp 12,068,980,633).

Entities are also required to fulfill the specific requirements of PT Bank Danamon Indonesia Tbk, including:

- › JRA is required to activate business mutations in Danamon;
- › Insuring the cost of JRA of all assets pledged to the insurance entity PT Asuransi Adira Dinamika or the insurance entity designated by Danamon with a minimum coverage value of a specified value.

16. PINJAMAN JANGKA PENDEK (Lanjutan)

PT Bank Central Asia Tbk

Pada tanggal 18 Desember 2014, PT Ricky Mumbul Daya (RMD), Entitas Anak, memperoleh Fasilitas Kredit Lokal (Rekening Koran) dari PT Bank Central Asia Tbk. Perjanjian Kredit ini diperpanjang setiap tahun, pada saat jatuh tempo, dan Perpanjangan Jangka Waktu Pinjaman terakhir dengan No. 0517/KWII/SPPJ/2023 pada tanggal 11 Juli 2023 yang akan jatuh tempo pada tanggal 11 Juli 2024, jumlah pinjaman tersebut sebesar Rp 3.500.000.000, dengan tingkat bunga pinjaman 10,25% per tahun (2022: 10,25% per tahun).

Fasilitas Pinjaman Rekening Koran ini merupakan satu kesatuan dengan Fasilitas *Installment Loan I* dan Fasilitas *Installment Loan II* (Catatan 22).

PT Bank Mega Tbk

Pada tahun 2018, PT Ricky Arta Jaya (RAJ), Entitas Anak, memperoleh Fasilitas Kredit Rekening Koran, dengan plafon Rp 9.000.000.000, dengan jangka waktu fasilitas 1 tahun. Pinjaman ini diperpanjang setiap tahunnya, yang terakhir diperpanjang pada tanggal 14 Desember 2023 dan akan jatuh tempo pada tanggal 14 Desember 2024. Tingkat bunga pinjaman adalah sebesar 12,75% p.a.

Fasilitas ini dijamin dengan sebidang tanah Entitas dengan SHGB No. 195 yang terletak di Ciroyom, Bandung seluas 1.500 M² (Catatan 11).

PT Bank Muamalat Indonesia Tbk (Muamalat)

Pada tahun 2013, PT Ricky Tekstil Indonesia (RTI), Entitas Anak, mendapat fasilitas pembiayaan dari PT Bank Muamalat Indonesia Tbk, yang diperpanjang setiap tahunnya, Surat Persetujuan Prinsip Pembiayaan (Surat Persetujuan) dari Muamalat terakhir adalah sebagai berikut:

	Surat Persetujuan Prinsip Pembiayaan/ Letter of Approval in Principle for Financing		
	No. 036/OL/SCM/JKT- EAST/VII/2023 tanggal 20 Juli 2023/ dated July 20, 2023		No. 084/OL/JKT1/VII/2022 tanggal 18 Juli 2022/ dated July 18, 2022
▪ <i>Line Facility</i> Al Musyawah			Al Musyawah Revolving Line Facility ▪
Jumlah pagu	Rp 28,000,000,000		Credit plafond
▪ <i>Line Facility</i> Al Musyawah - <i>On Liquidation</i>			Al Musyawah Revolving Line Facility - <i>On Liquidation</i> ▪
Jumlah pagu	Dilunasi/Paid off	Rp 2,000,000,000	Credit plafond
Jangka waktu	30 Juni 2023 - 30 Juni 2024/ June 30, 2023 - June 30, 2024	30 Juni 2022 - 30 Juni 2023/ June 30, 2022 - June 30, 2023	Loan term

16. SHORT-TERM LOANS (Continued)

PT Bank Central Asia Tbk

On December 18, 2014, PT Ricky Mumbul Daya (RMD), a Subsidiary, obtained a Local Credit Facility (Bank Overdraft) from PT Bank Central Asia Tbk. This facility was extended every year, at maturity, and the latest Loan Term Extension with No. 0517/KWII/SPPJ/2023 on July 11, 2023 which will be ended on July 11, 2024, the loan amount is Rp 3,500,000,000, with an interest rate of 10.25% per annum (2022: 10.25% per annum).

The facility of Bank Overdraft is still part of long term Installment Loan Facility I and II (Note 22).

PT Bank Mega Tbk

In 2018, PT Ricky Arta Jaya (RAJ), a Subsidiary, obtained a Bank Overdraft Facility, with a plafond amounted Rp 9,000,000,000, with a term of 1 year. This loan is extended annually, the last one being extended on December 14, 2023 and will be due on December 14, 2024. The loan interest rate is 12.75% p.a.

This facility is guaranteed with an Entity land with SHGB No. 195 which is located in Ciroyom, Bandung covering an area 1,500 M² (Note 11).

PT Bank Muamalat Indonesia Tbk (Muamalat)

In 2013, PT Ricky Tekstil Indonesia (RTI), a Subsidiary, received a financing facility from PT Bank Muamalat Indonesia Tbk, that is extended annually, and the last Letter of Approval in Principle for Financing (Letter of Approval) from Muamalat are as follows:

16. PINJAMAN JANGKA PENDEK (Lanjutan)

PT Bank Muamalat Indonesia Tbk (Muamalat) (Lanjutan)

Jaminan atas fasilitas pinjaman Line Facility adalah sebagai berikut:

- › Tanah dan bangunan rumah tinggal terletak di Jl. Pluit Samudera No 11-12 Blok C No, 2 dan 3 Kelurahan Pluit, Kecamatan Penjaringan, Jakarta Utara, SHGB No. 3304/Pluit seluas 2.500 M² atas nama Ricky Gunawan dengan jangka waktu hak berakhir tanggal 27 Juni 2030;
- › Tanah dan bangunan di Jl. Marina Indah Golf Blok D No. 9 Rukan Eksklusif Mediterania Kelurahan Kamal Muara, Kecamatan Penjaringan, Jakarta Utara, SHGB No. 5896 dengan luas tanah 75 M² atas nama PT Ricky Putra Globalindo Tbk;
- › Apartemen CBD Pluit Lantai 17 No. AK 17A di Jl. Raya Pluit Selatan, Pluit Penjaringan, Jakarta Utara, dengan bukti kepemilikan SHMSRS No. 1179 dan luas (semi gross) 57,7 M²;
- › Seluruh mesin yang dibeli oleh pembiayaan PT Bank Muamalat Indonesia, Tbk dengan nilai pasar per tanggal 2 Oktober 2014 sebesar Rp 13.108.700,000;
- › Piutang dagang atas seluruh usaha dengan nilai minimal sebesar Rp 50.000.000,000;
- › Persediaan dengan nilai minimal sebesar Rp 10.000.000,000;
- › Corporate Guarantee dari PT Ricky Putra Globalindo Tbk;
- › Personal Guarantee dari Bapak Ricky Gunawan.

Pada tahun 2012, PT Ricky Garmen Exportindo (RGE), Entitas Anak, memperoleh fasilitas pembiayaan *Line Facility* Wakalah Bil Ujrah I (LC/SKBDN) Sublimit *Line Facility Al Musyarakah I - Revolving* dan *Line Facility Wakalah Bil Ujrah II Sublimit Line Facility Al Musyarakah II*, yang pada awalnya berupa pinjaman jangka panjang, yang kemudian sejak tahun 2019, berubah menjadi pinjaman jangka pendek, yang diperpanjang setiap jatuh tempo, terakhir dengan pada tanggal 18 Juli 2022, RGE mendapatkan surat persetujuan perpanjangan prinsip pembiayaan, dengan jangka waktu yang berakhir pada Juni 2023. Margin pinjaman 12% p.a *subject to change*. Jumlah pinjaman per 31 Desember 2023 adalah sebesar US\$ 2.049.545 dan Rp 5.460.743.797 (2022: US\$ 2.248.728 dan Rp 4.971.410.464).

16. SHORT-TERM LOANS (Continued)

PT Bank Muamalat Indonesia Tbk (Muamalat) (Continued)

The collateral for the Line Facility loan facility are as follow:

- › Land and residential buildings on Jl. Pluit Samudera No. 11-12 Blok C No. 2 and 3 Kel. Pluit, Kec. Penjaringan, North Jakarta, SHGB No. 3304/Pluit covering an area of 2,500 M² in the name of Ricky Gunawan with the term of rights expiring on June 27, 2030;
- › Land and buildings on Jl. Marina Indah Golf Blok D No. 9 Exclusive Rukan Mediterania Kel. Kamal Muara, Kec. Penjaringan, North Jakarta, SHGB No. 5896 with a land area of 75 M² under the name of PT Ricky Putra Globalindo Tbk;
- › Apartment CBD Pluit 17th Floor No. AK 17A on Jl. Raya Pluit Selatan, Pluit Penjaringan, North Jakarta, with proof of ownership of SHMSRS No. 1179 and area (semi gross) 57.7 M²;
- › All machines purchased by PT Bank Muamalat Indonesia, Tbk financing with a market value as of October 2, 2014 amounting to Rp 13,108,700,000;
- › Trade receivables from all businesses with a minimum value of Rp 50,000,000,000;
- › Inventories with minimum value amounted Rp 10,000,000,000;
- › Corporate Guarantee from PT Ricky Putra Globalindo Tbk;¹
- › Personal Guarantee from Mr. Ricky Gunawan.

In 2012, PT Ricky Garmen Exportindo (RGE), a Subsidiary, obtained loan facility, in the form of financing for the *Line Facility* Wakalah Bil Ujrah I (LC/SKBDN) Sublimit *Line Facility Al Musyarakah I - Revolving* and *Line Facility Wakalah bil Ujrah II Sublimit Line Facility Al Musyarakah II*, which were originally as a long-term loans, and then since 2019, was changed to short term loans, which are renewed at the maturity date, lastly on July 18, 2022, RGE received a letter of approval for the extension of the principle of financing, will be due in June 2023. Loan margin of 12% per annum. The outstanding loans as of December 31, 2023 amounted to US\$ 2,049,545 and Rp 5,460,743,797 (2022: US\$ 2,248,728 and Rp 4,971,410,464).

Surat Persetujuan Prinsip Pembiayaan/
Letter of Approval in Principle for Financing

	No. 035/OL/SCM/JKT- EAST/VII/2023 tanggal 20 Juli 2023/ dated July 20, 2023	No. 083/OL/CLR/JKT1/VII/2022 tanggal 18 Juli 2022/ dated July 18, 2022	
▪ <i>Line Facility</i> Al Musyarakah I Jumlah pagu	US\$ 2,250,000	US\$ 2,500,000	<i>Al Musyarakah I Line Facility</i> ▪ Credit plafond
▪ <i>Line Facility</i> Al Musyarakah II Jumlah pagu	Rp 6,000,000,000	Rp 6,000,000,000	<i>Al Musyarakah II Line Facility</i> ▪ Credit plafond
Jangka waktu	30 Juni 2023 - 30 Juni 2024/ June 30, 2023 - June 30, 2024	30 Juni 2022 - 30 Juni 2023/ June 30, 2022 - June 30, 2023	Loan term

PT RICKY PUTRA GLOBALINDO Tbk DAN ENTITAS ANAKNYA/AND ITS SUBSIDIARIES

CATATAN ATAS LAPORAN KEUANGAN KONSOLIDASIAN

31 Desember 2023 dan 2022

(Angka-angka Disajikan Dalam Rupiah, Kecuali Dinyatakan Lain)

NOTES TO CONSOLIDATED FINANCIAL STATEMENTS

December 31, 2023 and 2022

(Figures are Presented in Rupiah, Unless Otherwise Stated)

16. PINJAMAN JANGKA PENDEK (Lanjutan)

PT Bank Muamalat Indonesia Tbk (Muamalat) (Lanjutan)

Fasilitas pinjaman tersebut dijamin dengan:

- Tanah dan bangunan Jl. Marina Indah Golf Blok D No. 9 Rukan Eksklusif Mediterania Kel. Kamal Muara, Kecamatan Penjaringan, Jakarta Utara, HGB No. 5896 a/n. PT Ricky Putra Globalindo Tbk.;
- Tanah dan bangunan rumah tinggal yang terletak di Jl. Pluit Samudra No. 11-12 Blok C No. 2 & 3 Kelurahan Pluit, Kecamatan Penjaringan Utara, HGB No. 3304 a/n. Ricky Gunawan. Luas tanah 2.500 M², luas bangunan 2.513 M²;
- Satu unit bangunan Apartemen yang berlokasi di CBD Pluit, Tower 1, Lantai 17 No. AK 17A yang berlokasi di Jl. Raya Pluit Selatan, Pluit Penjaringan, Jakarta Utara dengan luas 57,7 M² dengan bukti kepemilikan berupa SHMASRS No. 1179/XIV/AK atas nama PT Ricky Putra Globalindo Tbk.;
- Seluruh mesin produksi dan mesin pembantu lainnya yang dibeli dengan pembiayaan BMI senilai US\$ 2.014.782;
- Seluruh mesin produksi dan mesin pembantu lainnya yang dibeli dengan pembiayaan tambahan BMI senilai US\$ 850.000;
- Piutang dagang atas seluruh usaha RGE dengan nilai minimal sebesar US\$ 7.462.000;
- Corporate Guarantee dari PT Ricky Putra Globalindo Tbk.

17. UTANG USAHA

a. Berdasarkan Pemasok:

	31 Des 2023/ <u>Dec 31, 2023</u>	31 Des 2022/ <u>Dec 31, 2022</u>
Pihak berelasi:		
Kobayashi Woven Labels Co., Ltd	8,198,864,192	6,609,508,336
PT Taitat Putra Rejeki	7,537,957,530	4,885,408,522
PT Uomo Donna Indonesia	7,048,533,061	7,647,520,254
Toyo Knit Co., Ltd	4,300,140,115	-
CV Mitra Garmino	3,804,314,326	4,956,635,070
PT Ricky Tanaka Shisyu	2,070,854,521	2,922,113,673
PT Rajawali Mas Elastic	1,581,677,412	783,128,438
PT Prima Karya Garmino	1,341,393,348	1,685,529,197
CV Mahkota Tunas Abadi	811,670,735	2,622,573,326
PT Gunze Socks Indonesia	573,685,696	937,288,625
PT Putra Rejeki Garmino	313,384,542	266,713,122
PT Ricky Global Solution	244,017,522	249,331,500
PT Prayasa Mina Tirta	212,100,000	-
Kobaori Co., Ltd	200,163,095	289,807,544
CV RR Lifestyle	146,646,103	363,562,202
CV Putra Jaya Perkasa	88,576,694	-
PT Sekanskeen Ricky Indonesia	2,750,000	2,750,000
PT Lancar Putra Abadi	-	1,681,698,998
Shanghai Kobayashi Woven Label	-	129,773,010
	<u>38,476,728,892</u>	<u>36,033,341,817</u>
Pihak ketiga:		
Pemasok dalam negeri	48,973,360,591	77,130,917,708
Pemasok luar negeri	1,127,866,787	5,292,576,027
	<u>50,101,227,378</u>	<u>82,423,493,735</u>
Total	<u>88,577,956,270</u>	<u>118,456,835,552</u>

16. SHORT-TERM LOANS (Continued)

PT Bank Muamalat Indonesia Tbk (Muamalat) (Continued)

The loan facilities are secured by:

- Land and buildings Jl. Marina Indah Golf Blok D No. 9 Exclusive Rukan Mediterania Kel. Kamal Muara, Kec. Penjaringan, North Jakarta, HGB No. 5896 on behalf PT Ricky Putra Globalindo Tbk.;
- Land and residential buildings located at Jl. Pluit Samudra No. 11-12 Blok C No. 2 & 3 Kel. Pluit, Kec. Penjaringan Utara, HGB No. 3304 on behalf Ricky Gunawan. Total land area 2,500 M², building area 2,513 M²;
- An apartment building located at CBD Pluit, Tower 1, 17th Floor No. AK 17A which is located on Jl. Raya Pluit Selatan, Pluit Penjaringan, North Jakarta with an area of 57.7 M² with proof of ownership in the form of SHMASRS No. 1179 / XIV / AK on behalf of PT Ricky Putra Globalindo Tbk.;
- All production machines and other supporting machines purchased with BMI financing amounted of US\$ 2,014,782;
- All production machinery and other supporting machines purchased with additional BMI financing amounted of US\$ 850,000;
- Accounts receivable for all business of RGE with minimum amount is US\$ 7,462,000;
- Corporate Guarantee from PT Ricky Putra Globalindo Tbk.

17. ACCOUNTS PAYABLE

a. By suppliers :

	31 Des 2023/ <u>Dec 31, 2023</u>	31 Des 2022/ <u>Dec 31, 2022</u>
Related parties:		
Kobayashi Woven Labels Co., Ltd	8,198,864,192	6,609,508,336
PT Taitat Putra Rejeki	7,537,957,530	4,885,408,522
PT Uomo Donna Indonesia	7,048,533,061	7,647,520,254
Toyo Knit Co., Ltd	4,300,140,115	-
CV Mitra Garmino	3,804,314,326	4,956,635,070
PT Ricky Tanaka Shisyu	2,070,854,521	2,922,113,673
PT Rajawali Mas Elastic	1,581,677,412	783,128,438
PT Prima Karya Garmino	1,341,393,348	1,685,529,197
CV Mahkota Tunas Abadi	811,670,735	2,622,573,326
PT Gunze Socks Indonesia	573,685,696	937,288,625
PT Putra Rejeki Garmino	313,384,542	266,713,122
PT Ricky Global Solution	244,017,522	249,331,500
PT Prayasa Mina Tirta	212,100,000	-
Kobaori Co., Ltd	200,163,095	289,807,544
CV RR Lifestyle	146,646,103	363,562,202
CV Putra Jaya Perkasa	88,576,694	-
PT Sekanskeen Ricky Indonesia	2,750,000	2,750,000
PT Lancar Putra Abadi	-	1,681,698,998
Shanghai Kobayashi Woven Label	-	129,773,010
	<u>38,476,728,892</u>	<u>36,033,341,817</u>
Third parties:		
Local suppliers	48,973,360,591	77,130,917,708
Foreign suppliers	1,127,866,787	5,292,576,027
	<u>50,101,227,378</u>	<u>82,423,493,735</u>
Total	<u>88,577,956,270</u>	<u>118,456,835,552</u>

17. UTANG USAHA (Lanjutan)

b. Berdasarkan Analisis Umur Utang Usaha:

	31 Des 2023/ <u>Dec 31, 2023</u>	31 Des 2022/ <u>Dec 31, 2022</u>
Belum jatuh tempo	75,641,473,028	101,736,601,735
Telah jatuh tempo:		
< 30 hari	8,771,247,710	11,838,075,886
31 - 60 hari	2,840,491,987	3,522,009,666
> 60 hari	1,324,743,545	1,360,148,265
Total	<u><u>88,577,956,270</u></u>	<u><u>118,456,835,552</u></u>

c. Berdasarkan Mata Uang:

	31 Des 2023/ <u>Dec 31, 2023</u>	31 Des 2022/ <u>Dec 31, 2022</u>
Rupiah	74,750,922,081	106,135,170,635
Dolar AS	13,827,034,189	12,321,664,917
Total	<u><u>88,577,956,270</u></u>	<u><u>118,456,835,552</u></u>

17. ACCOUNTS PAYABLE (Continued)

b. By Aging Analysis of Accounts Payable :

Not yet due
Past due:
 < 30 days
 31 – 60 days
 > 60 days
Total

c. By Currency :

Rupiah
US Dollar
Total

18. UTANG LAIN-LAIN

	31 Des 2023/ <u>Dec 31, 2023</u>	31 Des 2022/ <u>Dec 31, 2022</u>
Pihak berelasi:		
Gunze Limited Apparel Company	24,665,600,000	28,709,075,000
CV Mitra Garmindo	1,230,000,000	1,317,259,698
PT Uomo Donna Indonesia	1,000,000,000	1,466,677,093
Yuyuantang	516,140,000	-
PT Taitat Putra Rejeki	250,000,000	1,070,000,000
PT Ricky Multi Karya	113,500,000	113,500,000
PT Putra Rejeki Garmindo	100,000,000	-
Toyo Knit Co., Ltd	-	1,377,783,909
CV Kawan Sejati	-	385,200,000
	<u>27,875,240,000</u>	<u>34,439,495,700</u>
Pihak ketiga	4,673,682,478	4,252,714,295
Total	<u><u>32,548,922,478</u></u>	<u><u>38,692,209,995</u></u>

Gunze Limited Apparel Company

Utang kepada Gunze Limited Apparel Company merupakan utang PT Ricky Gunze, Entitas Anak, yang digunakan untuk modal kerja. Atas utang ini tidak didukung dengan Perjanjian Pinjaman Formal secara tertulis dan tidak disertai skedul pembayaran yang pasti, tetapi dikenakan bunga dengan tingkat bunga berkisar antara 2,39% sampai 3,79% p.a. Saldo per 31 Desember 2023 sebesar US\$ 1.600.000 (2022: US\$ 1.825.000).

18. OTHER PAYABLES

	31 Des 2023/ <u>Dec 31, 2023</u>	31 Des 2022/ <u>Dec 31, 2022</u>
Pihak berelasi:		
Gunze Limited Apparel Company	24,665,600,000	28,709,075,000
CV Mitra Garmindo	1,230,000,000	1,317,259,698
PT Uomo Donna Indonesia	1,000,000,000	1,466,677,093
Yuyuantang	516,140,000	-
PT Taitat Putra Rejeki	250,000,000	1,070,000,000
PT Ricky Multi Karya	113,500,000	113,500,000
PT Putra Rejeki Garmindo	100,000,000	-
Toyo Knit Co., Ltd	-	1,377,783,909
CV Kawan Sejati	-	385,200,000
	<u>27,875,240,000</u>	<u>34,439,495,700</u>
Pihak ketiga	4,673,682,478	4,252,714,295
Total	<u><u>32,548,922,478</u></u>	<u><u>38,692,209,995</u></u>

Gunze Limited Apparel Company

Loan to Gunze Limited Apparel Company represented loan of PT Ricky Gunze, its Subsidiary, which was used for working capital. This loan is not supported by a written formal loan agreement and not accompanied by a fixed payment schedule, but bears interest rate ranging from 2.39% to 3.79% p.a. Outstanding balance as of December 31, 2023 amounted to US\$ 1,600,000 (2022: US\$ 1,825,000).

19. PERPAJAKAN

19. TAXATIONS

a. Pajak Dibayar di Muka

a. Prepaid Taxes

	31 Des 2023/ Dec 31, 2023	31 Des 2022/ Dec 31, 2022	
Entitas:			<i>The Entity:</i>
Pajak penghasilan pasal 28A			<i>Income tax article 28A</i>
Tahun 2023	617,524,939	-	<i>Year 2023</i>
Tahun 2022	950,224,750	950,224,750	<i>Year 2022</i>
Tahun 2021	-	1,036,138,271	<i>Year 2021</i>
Entitas Anak:			<i>Subsidiaries:</i>
Pajak penghasilan pasal 28A	1,850,247,437	2,577,355,366	<i>Income tax article 28A</i>
Pajak pertambahan nilai	9,733,272,830	10,847,201,498	<i>Value added tax</i>
Total	13,151,269,956	15,410,919,885	<i>Total</i>

b. Utang Pajak

b. Taxes Payable

	31 Des 2023/ Dec 31, 2023	31 Des 2022/ Dec 31, 2022	
Entitas:			<i>The Entity:</i>
Pajak penghasilan pasal 4 (2)	599,999	1,999,999	<i>Income tax article 4 (2)</i>
Pajak penghasilan pasal 21	209,189,442	230,911,805	<i>Income tax article 21</i>
Pajak penghasilan pasal 23	96,738,400	89,298,675	<i>Income tax article 23</i>
Pajak pertambahan nilai	733,220,787	629,752,594	<i>Value added tax</i>
	1,039,748,628	951,963,073	
Entitas Anak:			<i>Subsidiaries:</i>
Pajak penghasilan pasal 4 (2)	2,096,371,857	1,178,067,868	<i>Income tax article 4 (2)</i>
Pajak penghasilan pasal 21	777,309,585	468,084,041	<i>Income tax article 21</i>
Pajak penghasilan pasal 23	1,584,478,335	1,129,100,808	<i>Income tax article 23</i>
Pajak penghasilan pasal 25	584,764,772	339,192,892	<i>Income tax article 25</i>
Pajak penghasilan pasal 26	602,285,219	192,346,274	<i>Income tax article 26</i>
Pajak penghasilan pasal 29	1,194,990,787	1,807,574,979	<i>Income tax article 29</i>
Pajak pertambahan nilai	3,387,924,115	1,350,766,922	<i>Value added tax</i>
	10,228,124,670	6,465,133,784	
Total	11,267,873,298	7,417,096,857	<i>Total</i>

PT RICKY PUTRA GLOBALINDO Tbk DAN ENTITAS ANAKNYA/AND ITS SUBSIDIARIES

CATATAN ATAS LAPORAN KEUANGAN KONSOLIDASIAN

31 Desember 2023 dan 2022

(Angka-angka Disajikan Dalam Rupiah, Kecuali Dinyatakan Lain)

NOTES TO CONSOLIDATED FINANCIAL STATEMENTS

December 31, 2023 and 2022

(Figures are Presented in Rupiah, Unless Otherwise Stated)

19. PERPAJAKAN (Lanjutan)

19. TAXATION (Continued)

c. Pajak Kini

Rekonsiliasi rugi sebelum pajak menurut laporan laba rugi dan penghasilan komprehensif lain konsolidasian dengan taksiran laba fiskal yang dihitung oleh Entitas untuk tahun yang berakhir pada 31 Desember 2023 dan 2022 adalah sebagai berikut:

	31 Des 2023/ Dec 31, 2023	31 Des 2022/ Dec 31, 2022
Rugi sebelum pajak menurut laporan laba rugi konsolidasian	(59,781,751,844)	(66,227,659,596)
Dikurangi: Rugi sebelum taksiran pajak penghasilan Entitas Anak	638,191,189	3,563,325,349
Rugi sebelum taksiran pajak Entitas	<u>(59,143,560,655)</u>	<u>(62,664,334,247)</u>
Koreksi fiskal terdiri dari:		
Beda tetap:		
Biaya pajak	4,987,866,285	2,738,753,284
Perjalanan dinas	768,853,997	744,815,799
Beban penyusutan gedung	2,425,237,399	2,881,053,599
Jamuan dan sumbangan	4,799,338,796	2,071,938,297
Tunjangan pajak penghasilan	2,002,806,893	1,812,319,897
Beban penyusutan sewa	756,069,606	755,190,985
Beban asuransi	618,083,228	679,840,785
Bahan bakar dan transportasi	1,207,408,533	1,353,669,009
Pemeliharaan dan perbaikan kendaraan kantor	704,994,087	671,666,620
Iuran keamanan	74,027,600	63,630,375
Beban utilitas	674,725,543	1,782,676,086
Beban rumah tangga	1,523,471,449	106,904,450
Penghasilan bunga yang telah dikenakan pajak final	(165,817,297)	(169,051,165)
Penghasilan service charge	(3,091,879,000)	(529,000,000)
Penghasilan sewa	(9,929,117,272)	(6,325,309,545)
Biaya pinjaman	46,923,489,489	24,508,364,184
Beban lain-lain	1,089,401,073	1,442,771,634
Total beda tetap	<u>55,368,960,409</u>	<u>34,590,234,294</u>
Beda temporer:		
Penyusutan aset tetap	863,717,653	62,794,713
Imbalan pascakerja	335,243,256	(3,095,301,865)
Laba penjualan aset tetap	(325,688,108)	(2,516,416,667)
Angsuran sewa guna usaha	(3,161,544,760)	(4,639,200,178)
Penyusutan sewa guna usaha	2,826,000,000	2,402,683,333
Rugi penurunan nilai piutang	7,729,245,953	351,271,025
Rugi penurunan nilai persediaan	1,193,147,271	390,281,818
Total beda temporer	<u>9,460,121,265</u>	<u>(7,043,887,821)</u>
Estimasi laba kena pajak	5,685,521,000	(35,117,987,000)
Akumulasi rugi pajak:		
Tahun 2022	(35,117,987,000)	-
Tahun 2021 (SKPLB No. 00036/406/21/054/23)	(47,267,312,456)	(71,050,781,000)
Tahun 2020 (SKPLB No. 00060/406/20/054/22)	(62,452,846,582)	(71,863,588,000)
Total akumulasi rugi fiskal	<u>(139,152,625,038)</u>	<u>(178,032,356,000)</u>

c. Current Tax

A reconciliation between consolidated loss before tax per consolidated statement of profit or loss and other comprehensive income and taxable income for the periods ended December 31, 2023 and 2022 is as follows:

	31 Des 2023/ Dec 31, 2023	31 Des 2022/ Dec 31, 2022
Loss before tax per consolidated statement of profit and loss	(59,781,751,844)	(66,227,659,596)
Less:		
Loss before estimated tax of Subsidiaries	638,191,189	3,563,325,349
Loss before tax - The Entity	<u>(59,143,560,655)</u>	<u>(62,664,334,247)</u>
Fiscal adjustments consisted of:		
Permanent difference:		
Tax penalty	4,987,866,285	2,738,753,284
Travelling	768,853,997	744,815,799
Depreciation of building	2,425,237,399	2,881,053,599
Entertainment and donation	4,799,338,796	2,071,938,297
Income tax allowance	2,002,806,893	1,812,319,897
Depreciation of rent	756,069,606	755,190,985
Insurance expenses	618,083,228	679,840,785
Fuel and transportation	1,207,408,533	1,353,669,009
Maintenance and repair of office vehicles	704,994,087	671,666,620
Security fee	74,027,600	63,630,375
Utilities expenses	674,725,543	1,782,676,086
Household expenses	1,523,471,449	106,904,450
Interest income subject to final tax	(165,817,297)	(169,051,165)
Service charge income	(3,091,879,000)	(529,000,000)
Rent income	(9,929,117,272)	(6,325,309,545)
Borrowing cost	46,923,489,489	24,508,364,184
Other expenses	1,089,401,073	1,442,771,634
Total permanent differences	<u>55,368,960,409</u>	<u>34,590,234,294</u>
Temporary differences:		
Depreciation of fixed assets	863,717,653	62,794,713
Post-employment benefits	335,243,256	(3,095,301,865)
Gain on sale of fixed assets	(325,688,108)	(2,516,416,667)
Lease installments	(3,161,544,760)	(4,639,200,178)
Depreciation of leased assets	2,826,000,000	2,402,683,333
Loss on impairment of receivables	7,729,245,953	351,271,025
Loss on impairment in inventory	1,193,147,271	390,281,818
Total temporary differences	<u>9,460,121,265</u>	<u>(7,043,887,821)</u>
Estimated taxable income	5,685,521,000	(35,117,987,000)
Accumulated fiscal loss:		
Year 2022	(35,117,987,000)	-
Year 2021 (SKPLB No. 00036/406/21/054/23)	(47,267,312,456)	(71,050,781,000)
Year 2020 (SKPLB No. 00060/406/20/054/22)	(62,452,846,582)	(71,863,588,000)
Total accumulated fiscal loss	<u>(139,152,625,038)</u>	<u>(178,032,356,000)</u>

19. PERPAJAKAN (Lanjutan)

19. TAXATION (Continued)

c. Pajak Kini (Lanjutan)

c. Current Tax (Continued)

Taksiran pajak penghasilan: 19% (17%)	-	-	Estimated income tax : 19% (17%)
Pajak dibayar di muka:			Prepaid taxes:
Pajak penghasilan pasal 22	123,551,900	128,863,000	Income tax art 22
Pajak penghasilan pasal 23	493,973,039	821,361,750	Income tax art 23
	<u>617,524,939</u>	<u>950,224,750</u>	
Estimasi utang pajak penghasilan badan (lebih bayar)	<u>(617,524,939)</u>	<u>(950,224,750)</u>	Estimated corporate income tax payable (overpayment)

d. Pajak Tangguhan

d. Deferred Tax

Perhitungan aset pajak tangguhan untuk tahun yang berakhir pada tanggal 31 Desember 2023 dan 2022 adalah sebagai berikut:

The calculation of deferred tax assets for the years ended December 31, 2023 and 2022 is as follows:

	31 Des 2023/Dec 31, 2023				
	1 Januari/ January 1 2023	Laporan Laba dan Rugi/ Statement of Profit and Loss	Penghasilan Komprehensif Lain/ Other Comprehensive Income	31 Desember/ December 31 2023	
Dikreditkan (Dibebankan) ke/ Credited (Charged) to					
Entitas:					The Entity:
Penyusutan aset tetap	(1,087,011,770)	102,225,614	-	(984,786,156)	Depreciation of fixed assets
Sewa pembiayaan	(4,305,697,119)	(63,753,504)	-	(4,369,450,623)	Finance lease
Penurunan nilai piutang	3,210,580,662	1,468,556,731	-	4,679,137,393	Impairment of receivables
Imbalan pascakerja	4,843,211,338	63,696,219	429,093,045	5,336,000,602	Post-employment benefit
Penurunan nilai persediaan	1,133,489,916	226,697,981	-	1,360,187,897	Impairment in inventory
	<u>3,794,573,027</u>	<u>1,797,423,041</u>	<u>429,093,045</u>	<u>6,021,089,113</u>	
Entitas Anak	5,730,552,608	1,106,914,409	182,393,181	7,019,860,198	Subsidiaries
Total	<u>9,525,125,635</u>	<u>2,904,337,450</u>	<u>611,486,226</u>	<u>13,040,949,311</u>	Total
	31 Des 2022/Dec 31, 2022				
	1 Januari/ January 1 2022	Laporan Laba dan Rugi/ Statement of Profit and Loss	Penghasilan Komprehensif Lain/ Other Comprehensive Income	31 Desember/ December 31 2022	
Dikreditkan (Dibebankan) ke/ Credited (Charged) to					
Entitas:					The Entity:
Penyusutan aset tetap	(555,473,746)	(531,538,024)	-	(1,087,011,770)	Depreciation of fixed assets
Sewa pembiayaan	(3,472,257,979)	(833,439,140)	-	(4,305,697,119)	Obligation under capital lease
Penurunan nilai piutang	2,812,908,728	397,671,934	-	3,210,580,662	Impairment of receivables
Imbalan pascakerja	3,814,282,372	1,052,419,550	(23,490,584)	4,843,211,338	Post-employment benefit
Penurunan nilai persediaan	947,827,279	185,662,637	-	1,133,489,916	Impairment in inventory
	<u>3,547,286,654</u>	<u>270,776,957</u>	<u>(23,490,584)</u>	<u>3,794,573,027</u>	
Entitas Anak	5,011,444,737	962,237,290	(243,129,419)	5,730,552,608	Subsidiaries
Total	<u>8,558,731,391</u>	<u>1,233,014,247</u>	<u>(266,620,003)</u>	<u>9,525,125,635</u>	Total

19. PERPAJAKAN (Lanjutan)

e. Pemeriksaan Pajak

Tahun Pajak 2022

Pada tanggal 18 Maret 2024, Entitas menerima Surat Pemberitahuan Hasil Pemeriksaan (SPHP) No. S-104/RIKSIS/KPP.0708/2024 dari Direktorat Jenderal Pajak (DJP) atas Pajak Penghasilan Badan tahun pajak 2022, yang menyatakan bahwa Entitas memiliki rugi fiskal dan lebih bayar pajak penghasilan badan masing-masing sebesar Rp 14.483.903.789 dan Rp 400.027.170.

Tahun Pajak 2021

Pada tanggal 27 Maret 2023, Entitas menerima Surat Ketetapan Pajak Lebih Bayar (SKPLB) No. 00036/406/21/054/23 dari Direktorat Jenderal Pajak (DJP) atas Pajak Penghasilan Badan tahun pajak 2021, yang menyatakan bahwa Entitas memiliki rugi fiskal dan lebih bayar pajak penghasilan badan masing-masing sebesar Rp 47.267.312.456 dan Rp 261.661.677. Entitas telah menerima kelebihan bayar pajak penghasilan tersebut pada tanggal 27 April 2023.

Tahun Pajak 2020

Pada tanggal 19 April 2022, Entitas menerima Surat Ketetapan Pajak Lebih Bayar (SKPLB) No. 00060/406/20/054/22 dari Direktorat Jenderal Pajak (DJP) atas Pajak Penghasilan Badan tahun pajak 2020, yang menyatakan bahwa Entitas memiliki rugi fiskal dan lebih bayar pajak penghasilan badan masing-masing sebesar Rp 62.452.846.582 dan Rp 763.658.524. Entitas telah menerima kelebihan bayar pajak penghasilan tersebut pada tanggal 30 Mei 2022.

f. Beban Pajak, Neto

	31 Des 2023/ <u>Dec 31, 2023</u>	31 Des 2022/ <u>Dec 31, 2022</u>
Pajak kini:		
Entitas	-	-
Entitas Anak	<u>(3,792,440,370)</u>	<u>(4,381,152,734)</u>
Total beban pajak kini	<u>(3,792,440,370)</u>	<u>(4,381,152,734)</u>
Pajak tangguhan:		
Entitas	1,797,423,041	270,776,957
Entitas Anak	1,106,914,409	962,237,290
Total manfaat pajak tangguhan, neto	<u>2,904,337,450</u>	<u>1,233,014,247</u>
Total	<u>(888,102,920)</u>	<u>(3,148,138,487)</u>

19. TAXATION (Continued)

e. Tax Assessment

Fiscal Year 2022

On March 18, 2024, the Entity received the Notice of Tax Audit Findings (SPHP) No. S-104/RIKSIS/KPP.0708/2024 from the Directorate General of Taxes (DJP) regarding Corporate Income Tax for the 2022 fiscal year, which states that the Entity has a fiscal loss and overpayment of corporate income tax of Rp 14,483,903,789 and Rp 400,027,170 respectively.

Fiscal Year 2021

On March 27, 2023, the Entity received the Notice of Tax Overpayment Assessment (SKPLB) No. 00036/406/21/054/23 from the Directorate General of Taxes (DJP) regarding Corporate Income Tax for the 2021 fiscal year, which states that the Entity has a fiscal loss and overpayment of corporate income tax of Rp 47,267,312,456 and Rp 261,661,677 respectively. The Entity has received that overpayment of income tax on April 27, 2023.

Fiscal Year 2020

On April 19, 2022, the Entity received Tax Overpayment Assessment Letter (SKPLB) No. 00060/406/20/054/22 from the Directorate General of Taxes (DJP) regarding Corporate Income Tax for the 2020 fiscal year, which states that the Entity has a fiscal loss and overpayment of corporate income tax of Rp 62,452,846,582 and Rp 763,658,524 respectively. The Entity has received that overpayment of income tax on May 30, 2022.

f. Tax Expenses, Net

Current tax:
The Entity
Subsidiaries
Total current tax expenses
Deferred tax:
The Entity
Subsidiaries
Total deferred tax income, net
Total

19. PERPAJAKAN (Lanjutan)

19. TAXATION (Continued)

f. Beban Pajak, Neto (Lanjutan)

f. Tax Expenses, Net (Continued)

Rekonsiliasi antara jumlah penghasilan pajak dan jumlah yang dihitung dengan menggunakan tarif pajak yang berlaku adalah sebagai berikut:

Reconciliation between the total tax benefits and amounts calculated with the applicable tax rate is as follows:

	31 Des 2023/ <u>Dec 31, 2023</u>	31 Des 2022/ <u>Dec 31, 2022</u>	
Rugi sebelum pajak menurut laporan laba rugi dan penghasilan komprehensif lain konsolidasian	(59,781,751,844)	(66,227,659,596)	Loss before tax per consolidated statement profit or loss and other comprehensive income
Rugi sebelum pajak Entitas Anak	638,191,189	3,563,325,349	Loss before tax Subsidiaries
Rugi sebelum pajak Entitas	(59,143,560,655)	(62,664,334,247)	Loss before tax the Entity
Tarif pajak yang berlaku 19% (17%)	(11,237,276,524)	(11,906,223,507)	Tax applicable rate at 19% (17%)
Pengaruh pajak atas perbedaan yang tidak dapat diperhitungkan menurut fiskal:			The effect of permanent differences:
Biaya pajak	947,694,594	520,363,124	Tax penalty
Perjalanan dinas	146,082,259	141,515,002	Travelling
Biaya penyusutan gedung yang disewa	460,795,106	547,400,184	Depreciation of rent building
Jamuan dan sumbangan	911,874,371	393,668,276	Entertainment and donation
Tunjangan pajak penghasilan	380,533,310	344,340,780	Income tax allowance
Biaya penyusutan sewa	143,653,225	143,486,287	Depreciation of rent
Beban asuransi	117,435,813	129,169,749	Insurance expenses
Bahan bakar dan transportasi	229,407,621	257,197,112	Fuel and transportation
Pemeliharaan dan perbaikan kendaraan kantor	133,948,877	127,616,658	Maintenance and repair of office vehicles
luran keamanan	14,065,244	12,089,771	Security fee
Beban utilitas	128,197,853	338,708,456	Utilities expenses
Beban rumah tangga	289,459,575	20,311,846	Household expenses
Penghasilan bunga	(31,505,286)	(32,119,721)	Interest income
Penghasilan service charge	(587,457,010)	(100,510,000)	Service charge income
Penghasilan sewa	(1,886,532,282)	(1,201,808,814)	Rent income
Biaya pinjaman	8,915,463,003	4,656,589,195	Borrowing cost
Beban lain-lain	206,986,204	274,126,610	Other expenses
Rugi fiskal tahun berjalan	(966,538,570)	5,970,057,790	Current year's tax loss
Penyesuaian atas dampak perubahan tarif pajak	(113,710,424)	(906,755,755)	Adjustment for the impact of changes in tax rate
Beban pajak - Entitas	(1,797,423,041)	(270,776,957)	Tax expenses - the Entity
Beban pajak - Entitas Anak	2,685,525,961	3,418,915,444	Tax expenses - Subsidiaries
Total pajak penghasilan	<u>888,102,920</u>	<u>3,148,138,487</u>	Total tax benefit

19. PERPAJAKAN (Lanjutan)

g. Administrasi

Berdasarkan peraturan perpajakan Indonesia, Entitas melaporkan pajak terhutang berdasarkan perhitungan sendiri (*self assessment*). Direktorat Jenderal Pajak dapat menghitung dan mengubah kewajiban pajak dalam batas waktu 5 tahun sejak tanggal terhutangnya pajak.

Berdasarkan Peraturan Pemerintah Pengganti Undang-Undang Republik Indonesia No. 1 Tahun 2020 tentang Kebijakan Keuangan Negara dan Stabilitas Sistem Keuangan untuk Penanganan Pandemi *Corona Virus Disease* (Covid-19) dan/atau dalam Rangka Menghadapi Ancaman yang Membahayakan Perekonomian Nasional dan/atau Stabilitas Sistem Keuangan, maka dilakukan penyesuaian tarif Pajak Penghasilan Wajib Pajak badan dalam negeri dan bentuk usaha tetap, yaitu sebesar 22% yang berlaku pada Tahun Pajak 2020 dan Tahun Pajak 2021; dan 20% yang mulai berlaku pada Tahun Pajak 2022.

Berdasarkan Undang-Undang No. 7 Tahun 2021 tentang "Harmonisasi Peraturan Perpajakan", Pemerintah menetapkan tarif tunggal pajak penghasilan badan mulai Tahun Pajak 2022 menjadi 22% dan Perusahaan Terbuka dalam negeri yang memenuhi kriteria tertentu dapat memperoleh tarif pajak 3% lebih rendah dari tarif pajak yang disebutkan di atas.

19. TAXATION (Continued)

g. Administration

Under the taxation laws of Indonesia, the Entity submits tax return on the basis of self assessment. Directorate of General Taxes may assess or amend taxes within 5 years from the date the tax became due.

Based on Government Regulation in Lieu of Law of the Republic of Indonesia No. 1 of 2020 concerning State Financial Policy and Financial System Stability for Handling the Corona Virus Disease (Covid-19) Pandemic and/or in the Context of Facing Threats that Endanger the National Economy and/or Financial System Stability, an adjustment of the Income Tax rate for corporate Taxpayers is made in state and permanent establishment, namely 22% which is valid in the 2020 Tax Year and 2021 Tax Year; and 20% which will come into effect in the 2022 Fiscal Year.

Based in Law No. 7 of 2021 concerning "Harmonization of Tax Regulation" Government establish a single rate or Corporate Income Tax start from Fiscal Year 2022 to be 22% and for domestic public listed companies that fulfill certain additional criteria will be eligible for a tax rate which is lower by 3% from the abovementioned tax rate.

20. BEBAN MASIH HARUS DIBAYAR

	31 Des 2023/ <u>Dec 31, 2023</u>	31 Des 2022/ <u>Dec 31, 2022</u>	
Pesangon	8,908,921,495	-	Severance pay
Gaji	5,578,131,123	4,693,528,461	Salaries
Listrik	1,228,133,292	521,128,530	Electricity
Lain-lain	3,796,380,562	4,445,624,992	Others
Total	<u><u>19,511,566,472</u></u>	<u><u>9,660,281,983</u></u>	Total

20. ACCRUED EXPENSES

21. UANG MUKA PENJUALAN

Uang muka penjualan sebesar Rp 2.202.708.880 per tanggal 31 Desember 2023 (2022: Rp 1.332.900.176) merupakan uang muka yang diterima dari pelanggan atas penjualan kain dan bahan pembantu.

21. ADVANCE RECEIVED

Sales advance amounted to Rp 2,202,708,880 as of December 31, 2023 (2022: Rp 1,332,900,176) represent cash advance received from customers relating to sales transactions of textile and raw material.

PT RICKY PUTRA GLOBALINDO Tbk DAN ENTITAS ANAKNYA/AND ITS SUBSIDIARIES

CATATAN ATAS LAPORAN KEUANGAN KONSOLIDASIAN

31 Desember 2023 dan 2022

(Angka-angka Disajikan Dalam Rupiah, Kecuali Dinyatakan Lain)

NOTES TO CONSOLIDATED FINANCIAL STATEMENTS

December 31, 2023 and 2022

(Figures are Presented in Rupiah, Unless Otherwise Stated)

22. PINJAMAN JANGKA PANJANG

22. LONG TERM LOANS

	31 Des 2023/ Dec 31, 2023	31 Des 2022/ Dec 31, 2022	
Entitas:			<i>The Entity:</i>
PT Bank Negara Indonesia (Persero) Tbk			<i>PT Bank Negara Indonesia (Persero) Tbk</i>
<i>Term Loan</i>	295,010,814,589	301,910,814,589	<i>Term Loan</i>
Kredit Modal Kerja (Catatan 16)			<i>Working Capital Facility (Note 16)</i>
Dolar AS [US\$ 9.000.000]	-	141,579,000,000	<i>US Dollar [US\$ 9,000,000]</i>
Rupiah	-	253,728,000,000	<i>Rupiah</i>
<i>Trust Receipt (Catatan 16)</i>			<i>Trust Receipt (Note 16)</i>
Dolar AS [US\$ 7.729.914 (2022)]	-	121,599,304,897	<i>US Dollar [US\$ 7,729,914(2022)]</i>
PT Bank Panin Tbk (Catatan 16)			<i>PT Bank Panin Tbk (Note 16)</i>
<i>Fasilitas Pinjaman Investasi</i>	-	6,845,525,847	<i>Investment Loan Facility</i>
Entitas Anak:			<i>The Subsidiary's Entity:</i>
PT Bank Central Asia Tbk			<i>PT Bank Central Asia Tbk</i>
PT RMD	2,222,916,665	2,847,916,667	<i>PT RMD</i>
PT Bank Mestika Dharma Tbk			<i>PT Bank Mestika Dharma Tbk</i>
PT JRA	526,777,750	670,185,511	<i>PT JRA</i>
PT RJS	563,979,470	703,860,969	<i>PT RJS</i>
PT BCA Finance			<i>PT BCA Finance</i>
PT RGE	70,096,200	490,673,400	<i>PT RGE</i>
PT RTI	439,229,866	-	<i>PT RTI</i>
Total	298,833,814,540	830,375,281,880	<i>Total</i>
Dikurangi: Bagian lancar	(10,195,383,280)	(528,418,325,204)	<i>Less: Current maturity</i>
Total pinjaman bank jangka panjang	<u>288,638,431,260</u>	<u>301,956,956,676</u>	<i>Long-term portion</i>

PT Bank Negara Indonesia (Persero) Tbk

PT Bank Negara Indonesia (Persero) Tbk

Entitas memperoleh beberapa Fasilitas Kredit dari PT Bank Negara Indonesia (Persero) Tbk, sebagai berikut:

The Entity obtained Credit Facilities from PT Bank Negara Indonesia (Persero) Tbk, as below:

Persetujuan Perpanjangan Fasilitas Kredit Restrukturisasi/

Approval of Restructuring Credit Facility Extension

No. COB1/6/633/R

No. KPS1/2.8/283/R

tanggal 25 September 2023/

tanggal 29 Desember 2021/

dated September 25, 2023

dated December 29, 2021

Fasilitas Kredit

Credit Facility

• Kredit Modal Kerja <i>Term Loan</i> - 1			<i>Term Loan Working Capital Credit - 1</i>
Maksimum	Rp 140,760,000,000	Rp 147,460,000,000	<i>Maximum</i>
Jangka waktu	20 Nop 2020 - 19 Nop 2025/ 20 Nov 2020 - 19 Nov 2025	20 Nop 2020 - 19 Nop 2025/ 20 Nov 2020 - 19 Nov 2025	<i>Term of period</i>
Tingkat bunga per tahun	7%	7%	<i>Interest rate p.a</i>
• Kredit Modal Kerja <i>Term Loan</i> - 2			<i>Term Loan Working Capital Credit - 2</i>
Maksimum	Rp 157,125,814,589	Rp 158,280,814,589	<i>Maximum</i>
Jangka waktu	20 Nop 2020 - 19 Nop 2025/ 20 Nov 2020 - 19 Nov 2025	20 Nop 2020 - 19 Nop 2025/ 20 Nov 2020 - 19 Nov 2025	<i>Term of period</i>
Tingkat bunga per tahun	7%	7%	<i>Interest rate p.a</i>

22. PINJAMAN JANGKA PANJANG (Lanjutan)

PT Bank Negara Indonesia (Persero) Tbk (Lanjutan)

Financial Covenants

- › Current Ratio minimal 1;
- › Debt to Equity Ratio maksimal 2,5 yang wajib terpenuhi paling lambat pada Laporan Keuangan Audited 31 Desember 2025;
- › Debt Service Coverage minimal 100%; yang wajib terpenuhi paling lambat pada Laporan Keuangan Audited 31 Desember 2024;
- › Rasio Coverage piutang + persediaan + Uang Muka Pembelian terhadap KMK (termasuk tagihan akseptasi LC/TR) + utang dagang minimal 115%.

Fasilitas pinjaman tersebut dijamin dengan:

- › Tanah dan bangunan di Jl. Raya Bandung - Garut KM 28, Desa Panenjoan, Kec. Cicalengka, Bandung, Jawa Barat dengan total luas tanah 122.329 M² dengan nilai pengikatan sebesar Rp 217.036.000.000;
- › Tanah dan bangunan kantor dan gudang di Jl. Sawah Lio Raya II No. 29-37, Jembatan Lima, Tambora, Jakarta Barat dengan total luas tanah 2.713 M² dengan nilai pengikatan sebesar Rp 86.172.000.000;
- › Tanah di Jl. Desa Tajur Kampung Babakan, Desa Tarikolot, Kec. Citeureup, Kab. Bogor, Jawa Barat dengan total luas tanah 75.127 M² dengan nilai pengikatan sebesar Rp 57.720.000.000;
- › Tanah dan bangunan pabrik di Jl. Industri No. 54, Desa Tarikolot, Kec. Citeureup, Kab. Bogor, Jawa Barat dengan total luas tanah 128.265 M², total luas bangunan 57.194 M² dan total luas sarana pelengkap 2.263 M² dengan total nilai pengikatan sebesar Rp 251.682.000.000;
- › Tanah dan bangunan gudang di Jl. Tanjungsari No. 3 Blok A-10 Kel. Tanjungsari, Kec. Sukomanunggal, Surabaya dengan total luas tanah 781 M² dan total luas bangunan 630 M² dengan total nilai pengikatan sebesar Rp 5.287.000.000;
- › Tanah dan bangunan gudang di Jl. Tanjungsari No. 3 Blok E-20 Kel. Tanjungsari, Kec. Sukomanunggal, Surabaya dengan total luas tanah 463 M², total luas bangunan 410 M², dan sarana pelengkap dengan total nilai pengikatan sebesar Rp 3.212.000.000;
- › Tanah dan bangunan rumah di Jl. Kelabat No. 10 Kel. Patemon, Kec. Sawahan, Surabaya atas nama Ricky Gunawan dengan total luas tanah 456 M² dan luas bangunan 361 M² dengan nilai pengikatan sebesar Rp 5.034.000.000;
- › Tambak Udang di Jl. Raya Pangkal Pinang - Sungai Liat KM 9 Desa Pagarawan, Kec. Merawang, Kab. Bangka dengan luas tanah 753.400 M² dengan nilai pengikatan sebesar Rp 34.656.000.000;
- › Tambak Udang di Kel. Parit Padang, Kec. Sungai Liat, Desa Pagarawan, Kec. Merawang, Kab. Bangka dengan luas tanah 54.052 M² dengan nilai pengikatan sebesar Rp 17.297.000.000;

22. LONG-TERM LOANS (Continued)

PT Bank Negara Indonesia (Persero) Tbk (Continued)

Financial Covenants

- › Current Ratio at least 1;
- › Debt to Equity Ratio maximum 2.5 which must be fulfilled no later than the Audited Financial Report 31 December 2025;
- › Debt Service Coverage at least 100% which must be fulfilled no later than the Audited Financial Report 31 December 2024;
- › Rasio Coverage Ratio of Receivables + Inventories + Advance Purchasing Payment for against KMK (including LC/TR acceptance bills) + accounts payable at least 115%.

The credit facilities are secured by:

- › Land and buildings on Jl. Raya Bandung - Garut KM 28, Desa Panenjoan, Kec. Cicalengka, Bandung, West Java with a total land area of 122,329 M² with mortgage right of Rp 217,036,000,000;
- › Land and office and warehouse buildings on Jl. Sawah Lio Raya II No. 29-37, Jembatan Lima, Tambora, West Jakarta with a total land area of 2,713 M² with mortgage right of Rp 86,172,000,000;
- › Land on Jl. Desa Tajur Kampung Babakan, Desa Tarikolot, Kec. Citeureup, Kab. Bogor, West Java with a total land area of 75,127 M² with mortgage right of Rp 57,720,000,000;
- › Land and factory building on Jl. Industri No. 54, Desa Tarikolot, Kec. Citeureup, Kab. Bogor, West Java, with a total land area of 128,265 M², a total building area of 57,194 M² and total supplementary facilities of 2,263 M² with a total mortgage right of Rp 251,682,000,000;
- › Land and warehouse building on Jl. Tanjungsari No. 3 Blok A-10 Kel. Tanjungsari, Kec. Sukomanunggal, Surabaya with a total land area of 781 M² and a total building area of 630 M² with a total mortgage right of Rp 5,287,000,000;
- › Land and warehouse building on Jl. Tanjungsari No. 3 Blok E-20 Kel. Tanjungsari, Kec. Sukomanunggal, Surabaya with a total land area of 463 M², a total building area of 410 M², and supplementary facilities with a total mortgage right of Rp 3,212,000,000;
- › Land and house building on Jl. Kelabat No. 10 Kel. Patemon, Kec. Sawahan, Surabaya on behalf of Ricky Gunawan with a total land area of 456 M² and a total building area of 361 M² with a total mortgage right of Rp 5,034,000,000;
- › Shrimp Pond on Jl. Raya Pangkal Pinang - Sungai Liat KM 9 Pagarawan Village, Kec. Merawang, Kab. Bangka with a land area of 753,400 M² with a total mortgage right of Rp 34,656,000,000;
- › Shrimp Pond on Kel. Parit Padang, Kec. Sungai Liat, Desa Pagarawan, Kec. Merawang, Kab. Bangka with a land area of 54,052 M² with a total mortgage right of Rp 17,297,000,000;

22. PINJAMAN JANGKA PANJANG (Lanjutan)

PT Bank Negara Indonesia (Persero) Tbk (Lanjutan)

- › Penjaminan LPEI yang bersifat sementara dan dapat dilepas apabila program penjaminan selesai dengan nilai taksasi sebesar Rp 63.000.000.000;
- › Tanah, bangunan, dan mesin-mesin di Jl. Raya Bandung - Garut KM 28, Desa Panenjoan, Kec. Cicalengka, Bandung, Jawa Barat dengan luas tanah 59.624 M² dengan total nilai taksasi tanah dan bangunan sebesar Rp 92.740.000.000 dan nilai pengikatan mesin sebesar Rp 111.955.000.000;
- › Mesin-mesin yang terletak di Jl. Sawah Lio Raya II No. 29-37, Jembatan Lima, Tambora, Jakarta Barat dengan nilai pengikatan sebesar Rp 312.000.000;
- › Mesin-mesin yang terletak di Jl. Industri No. 54, Desa Tarikolot, Kec. Citeureup, Kab. Bogor, Jawa Barat dengan nilai pengikatan sebesar Rp 6.098.000.000;
- › Piutang usaha atas nama PT Ricky Putra Globalindo Tbk dengan nilai pengikatan Rp 214.959.000.000;
- › Persediaan atas nama PT Ricky Putra Globalindo Tbk dengan nilai pengikatan Rp 393.368.000.000;
- › *Personal guarantee* atas nama Paulus Gunawan dengan Akta Borgtocht No. 61 tanggal 30 Maret 2011;
- › *Personal guarantee* atas nama Andrian Gunawan dengan Akta Borgtocht No. 62 tanggal 30 Maret 2011.

Berdasarkan Laporan Penilaian Aset atas jaminan pinjaman PT Bank Negara Indonesia (Persero) Tbk, oleh Perusahaan Jasa Penilai Independen terdaftar KJPP Dasa'at Yudistira & Rekan, total nilai pasar aset jaminan adalah sebesar Rp 923.409.964.440 dengan masa berlaku dari tahun 2022 sampai dengan 2024.

PT Bank Cental Asia Tbk

• PT Ricky Mumbul Daya (RMD), Entitas Anak

Berdasarkan Surat Pemberitahuan Pemberian Kredit tanggal 7 Desember 2022, BCA menyetujui untuk memberikan Fasilitas *Installment Loan I* sebesar Rp 1.000.000.000, Fasilitas *Installment Loan II* sebesar Rp 1.125.000.000 dan Fasilitas *Installment Loan III* sebesar Rp 1.000.000.000 kepada RMD, dengan jangka waktu 60 bulan dengan tingkat bunga 10,25% per tahun.

Fasilitas Pinjaman tersebut dijamin dengan tanah dan bangunan dengan SHGB No. 3410/Rejosari seluas 750 M², dengan hak pertanggungan senilai Rp 2.329.101.000, tanah dan bangunan dengan SHGB No.3535/Rejosari seluas 1.473 M², dengan hak pertanggungan senilai Rp 4.441.349.000 (Catatan 11).

22. LONG-TERM LOANS (Continued)

PT Bank Negara Indonesia (Persero) Tbk (Continued)

- › *LPEI guarantee that is temporary and can be released if the guarantee program is completed with an estimated value of Rp 63,000,000,000;*
- Land, buildings, and machines on Jl. Raya Bandung - Garut KM 28, Desa Panenjoan, Kec. Cicalengka, Bandung, West Java with a land area of 59,624 M² with a total estimated value of land and building amounted of Rp 92,740,000,000 and total mortgage right of machines amounted of Rp 111,955,000,000;*
- › *The machines are located on Jl. Sawah Lio Raya II No. 29-37, Jembatan Lima, Tambora, West Jakarta with a mortgage right of Rp 312,000,000;*
- › *The machines are located on Jl. Industri No. 54, Desa Tarikolot, Kec. Citeureup, Kab. Bogor, West Java with mortgage right of Rp 6,098,000,000;*
- › *Receivables on behalf of PT Ricky Putra Globalindo Tbk with a mortgage right of Rp 214,959,000,000;*
- › *Inventories on behalf of PT Ricky Putra Globalindo Tbk with a mortgage right of Rp 393,368,000,000;*
- › *Personal guarantee on behalf of Paulus Gunawan with Borgtocht Deed No. 61 dated March 30, 2011;*
- › *Personal guarantee on behalf of Andrian Gunawan with Borgtocht Deed No. 62 dated March 30, 2011.*

Based on the Asset Valuation Report on the loan guarantee of PT Bank Negara Indonesia (Persero) Tbk, by the Independent Appraiser registered with KJPP Dasa'at Yudistira & Rekan, the total market value of the collateral assets amounted Rp 923,409,964,440 with a validity period from 2022 to 2024.

PT Bank Cental Asia Tbk

• PT Ricky Mumbul Daya (RMD), Subsidiary

Based on the Notification of Credit Granting dated December 7, 2022, BCA agreed to provide an *Installment Loan I Facility* of Rp 1,000,000,000, an *Installment Loan II Facility* of Rp 1,125,000,000 and an *Installment Loan III Facility* of Rp 1,000,000,000 to RMD, for a period of 60 months with interest rate of 10.25% per annum.

The loan facility is secured by land and building with SHGB No. 3410/Rejosari covering an area of 750 M², with coverage rights of Rp 2,329,101,000, SHGB No. 3535/Rejosari covering an area of 1.473 M², with mortgage rights of Rp 4,441,349,000 (Note 11).

22. PINJAMAN JANGKA PANJANG (Lanjutan)

PT Bank Mestika Dharma Tbk

▪ **PT Jasa Ricky Abadi (JRA), Entitas Anak**

Berdasarkan Perjanjian Pinjaman Nomor: 006/SPPK/DIV-SME/XI/2021 tanggal 12 November 2021, JRA memperoleh fasilitas Kredit Modal Kerja (KMK) dari PT Bank Mestika Dharma Tbk sebesar Rp 800.000.000. Jangka waktu kredit selama 60 bulan terhitung mulai tanggal 28 Desember 2021 sampai dengan 28 Desember 2026, dengan bunga efektif sebesar 10% p.a selama 5 tahun yang diangsur bulanan termasuk bunga sebesar Rp 16.997.635.

Jaminan atas fasilitas pinjaman Kredit Modal Kerja (KMK) tersebut sebidang tanah dan bangunan dengan SHGB No. 2716, seluas 64 M², terletak di Jl. Padang Golf, Komplek CBD Blok E No. 76 Medan. SHGB tersebut berakhir tanggal 25 September 2031 (Catatan 11).

▪ **PT Ricky Jaya Sakti (RJS), Entitas Anak**

Berdasarkan Akta Perjanjian Kredit No. 74 tanggal 25 Maret 2022, RJS memperoleh fasilitas Kredit Modal Kerja (KMK) dari PT Bank Mestika Dharma Tbk sebesar Rp 800.000.000, dengan jangka waktu kredit selama 60 bulan, terhitung tanggal 25 Maret 2022 sampai dengan 25 Maret 2027, dengan bunga efektif sebesar 10% p.a selama 5 tahun yang diangsur bulanan termasuk bunga sebesar Rp 16.997.635,20.

Jaminan atas fasilitas pinjaman Kredit Modal Kerja (KMK) tersebut sebidang tanah seluas 64 M² dengan Hak Guna Bangunan nomor 2699/Sukadamai yang terletak di Kelurahan Sukadamai, Medan, Provinsi Sumatera Utara (Catatan 11).

PT BCA Finance

▪ **PT Ricky Garmen Exportindo (RGE), Entitas Anak**

Berdasarkan Kontrak Perjanjian Pembiayaan Multiguna No. 1042002345-PK-001 tanggal 31 Maret 2022, RGE memperoleh Fasilitas Pembiayaan Multiguna dari PT BCA Finance dengan keseluruhan nilai aset yang diperoleh sebesar Rp 1.542.584.000, dimana nilai yang dibiayai adalah sebesar Rp 747.691.800, dengan jangka waktu 24 bulan dengan tingkat bunga flat 6,25% per tahun.

Fasilitas pembiayaan tersebut dijamin dengan kendaraan senilai Rp 1.500.000.000 (Catatan 11).

22. LONG-TERM LOANS (Continued)

PT Bank Mestika Dharma Tbk

▪ **PT Ricky Jaya Sakti (RJS), Subsidiary**

Based on the Loan Agreement No: 006/SPPK/DIV-SME/XI/2021 dated November 12, 2021, JRA obtained a Working Capital (KMK) facility from PT Bank Mestika Dharma Tbk amounted Rp 800,000,000. The credit period is 60 months, from December 28, 2021 to December 28, 2026, with an effective interest of 10% p.a for 5 years, in monthly installments including interest amounted Rp. 16,997,635.

The KMK facility is secured by land and building SHGB No. 2716, with total area of 64 M², locating at Jl. Padang Golf, Komplek CBD Blok E No. 76 Medan. This SHGB will be expire on September 25, 2031 (Note 11).

▪ **PT Ricky Jaya Sakti (RJS), Subsidiary**

Based on the Credit Agreement No. 74 dated March 25, 2022, RJS obtained a Working Capital (KMK) facility from PT Bank Mestika Dharma Tbk amounted Rp 800,000,000. The credit period is 60 months, from March 25, 2022 to March 25, 2027, with an effective interest of 10% p.a for 5 years, in monthly installments including interest amounted Rp 16,997,635.20.

KMK is secured by 64 M² of land area with SHGB No. 2699/Sukadamai, which located at Sukadamai, Medan, North Sumatra (Note 11).

PT BCA Finance

▪ **PT Ricky Garmen Exportindo (RGE), Subsidiary**

Based on the Multipurpose Financing Agreement Contract No. 1042002345-PK-001 dated March 31, 2022, RGE obtained a Multipurpose Financing Facility from PT BCA Finance with a total asset amounted Rp 1,542,584,000, where the value financed by this facility is Rp 747,691,800, with a term of 24 months with a flat interest rate of 6.25% per annum.

The financing facilities is secured by the vehicles amounted of Rp 1,500,000,000 (Note 11).

22. PINJAMAN JANGKA PANJANG (Lanjutan)

PT BCA Finance (Lanjutan)

▪ PT Ricky Tekstil Indonesia (RTI), Entitas Anak

Berdasarkan Kontrak Perjanjian Pembiayaan Multiguna No. 1204004292-PK-001 dan No. 1204004292-PK-003 tanggal 01 Maret 2023, PT Ricky Tekstil Indonesia (RTI) memperoleh 2 (dua) Fasilitas Pembiayaan Multiguna dari PT BCA Finance dengan keseluruhan nilai aset yang diperoleh masing-masing sebesar Rp 390.851.200, di mana total nilai yang dibiayai oleh fasilitas ini adalah masing-masing sebesar Rp 292.000.000, dengan jangka waktu 36 bulan dengan tingkat bunga flat masing-masing 6,75% per tahun.

Fasilitas pembiayaan tersebut dijamin dengan 2 (dua) kendaraan masing-masing senilai Rp 365.000.000 (Catatan 11).

22. LONG-TERM LOANS (Continued)

PT BCA Finance (Continued)

▪ PT Ricky Tekstil Indonesia (RTI), Subsidiary

Based on the Multipurpose Financing Agreement Contract No. 1204004292-PK-001 and No. 1204004292-PK-003 dated March 01, 2023, PT Ricky Tekstil Indonesia (RTI), a Subsidiary, obtained 2 (two) Multipurpose Financing Facilities from PT BCA Finance with a total asset amounted Rp 390,851,200 respectively, where the total value financed by these facilities amounted Rp 292,000,000 respectively, with a term of 36 months with a flat interest rate of 6.75% per annum.

The financing facilities are secured by 2 (two) vehicles amounted of Rp 365,000,000, respectively (Note 11).

23. LIABILITAS SEWA

Pembayaran sewa pembiayaan minimum di masa yang akan datang pada tanggal 31 Desember 2023 dan 2022 adalah sebagai berikut:

	31 Des 2023/ Dec 31, 2023	31 Des 2022/ Dec 31, 2022
Liabilitas sewa bruto - pembayaran sewa minimum:		
Tahun 2023	-	4,473,404,866
Tahun 2024	4,941,587,918	3,918,960,425
Tahun 2025	3,717,025,495	2,694,397,734
Tahun 2026	1,646,895,400	1,139,698,800
	<u>10,305,508,813</u>	<u>12,226,461,825</u>
Dikurangi: Beban keuangan di masa depan	(833,456,767)	(1,212,186,630)
Nilai kini liabilitas sewa pembiayaan	<u>9,472,052,046</u>	<u>11,014,275,195</u>

23. LEASE LIABILITIES

The future minimum finance lease payment as of December 31, 2023 and 2022 are as follows:

Gross lease liabilities - minimum lease payments:	
Year 2023	4,473,404,866
Year 2024	3,918,960,425
Year 2025	2,694,397,734
Year 2026	1,139,698,800
	<u>12,226,461,825</u>
Less: Future finance charges on lease	(1,212,186,630)
Present value of finance lease liabilities	<u>11,014,275,195</u>

	31 Des 2023/ Dec 31, 2023	31 Des 2022/ Dec 31, 2022
--	------------------------------	------------------------------

Nilai kini liabilitas sewa pembiayaan adalah sebagai berikut:

Tahun 2023	-	3,791,401,159
Tahun 2024	4,400,773,699	3,575,797,086
Tahun 2025	3,471,433,995	2,541,472,201
Tahun 2026	1,599,844,352	1,105,604,749
	<u>9,472,052,046</u>	<u>11,014,275,195</u>
Dikurangi: Bagian lancar	(4,400,773,699)	(3,791,401,159)
Bagian jangka panjang	<u>5,071,278,347</u>	<u>7,222,874,036</u>

The present value of lease liabilities is as follows:	
Year 2023	3,791,401,159
Year 2024	3,575,797,086
Year 2025	2,541,472,201
Year 2026	1,105,604,749

Less : Current maturity
Long-term portion

24. LIABILITAS IMBALAN KERJA

24. EMPLOYEE BENEFIT LIABILITIES

Grup menghitung dan membukukan imbalan kerja untuk seluruh karyawannya yang berhak memperoleh imbalan kerja, sesuai Keputusan Menteri Tenaga Kerja No. 150/Men/2000 dan telah direvisi dengan UU No. 11 tahun 2020 sesuai PSAK 24 Revisi 2015 tentang "penyelesaian pemutusan hubungan kerja dan penetapan uang pesangon, uang penghargaan masa kerja dan ganti kerugian di Entitas". Tidak terdapat pendanaan yang disisihkan oleh Grup sehubungan dengan estimasi liabilitas tersebut.

Group calculated the employee benefits for its required employees, in conformity with Decree of Minister of Manpower No. Kep-150/Men/2000, which has been revised with Manpower Law No. 11 year 2020 under PSAK 24 revised 2015 regarding "the settlement of work dismissal and determination of separation, gratuity and compensation payments by entities". There were no funding provided by the Entity and its Subsidiaries related to the estimated liabilities.

Liabilitas imbalan kerja Grup telah dihitung oleh KKA Arya Bagiastira, aktuaris independen, dengan asumsi kunci kerja sebagai berikut:

Employee benefit liability of the Group were calculated by KKA Arya Bagiastira, independent actuary, using the key assumptions are as follows:

	Dec 31, 2023	Dec 31, 2022	
	<u>Dec 31, 2023</u>	<u>Dec 31, 2022</u>	
Tingkat Diskonto	6.62% per tahun/per annum	6.56% per tahun/per annum	Discount Rate
Tingkat Kenaikan Gaji	3% per tahun/per annum		Salary Increment Rate
Tingkat Mortalitas	TMI - 4		Mortality Rate
Tingkat Kecacatan	10% x TMI - 4		Disability Rate
Usia Pensiun Normal	55 tahun/years		Normal Pension Age

Mutasi liabilitas bersih di laporan posisi keuangan konsolidasian adalah sebagai berikut:

Movements in the net liability recognized in the consolidated statement of financial position are as follows:

	31 Des 2023/ <u>Dec 31, 2023</u>	31 Des 2022/ <u>Dec 31, 2022</u>	
Saldo awal	41,751,728,427	44,254,483,634	Beginning balance
Beban tahun berjalan	9,593,306,808	3,018,576,699	Provision during the year
Pembayaran manfaat	(6,363,278,464)	(4,211,113,367)	Benefit payment
Perubahan program manfaat	-	(55,576,815)	Changes in benefit plans
Pengukuran kembali yang dicatat di OCI	3,087,444,375	(1,228,768,374)	Remeasurement to be recognized in OCI
Penghapusan liabilitas imbalan pascakerja	-	(25,873,350)	Elimination of post employee benefit obligation
Saldo akhir	<u>48,069,201,146</u>	<u>41,751,728,427</u>	Ending balance

▪ Jumlah yang diakui dalam laporan laba dan rugi konsolidasian sehubungan dengan imbalan kerja ini adalah sebagai berikut:

▪ Amounts recognized in the consolidated statement of profit and loss in respect of these employee benefits are as follows:

	31 Des 2023/ <u>Dec 31, 2023</u>	31 Des 2022/ <u>Dec 31, 2022</u>	
Biaya jasa kini	3,471,913,366	3,139,501,868	Current service cost
Biaya bunga	2,786,582,882	2,600,871,402	Interest cost
Pengakuan segera dari biaya jasa lalu yang vested	3,334,810,560	(2,721,796,571)	Immediate recognition of past service cost - Vested
Total beban	<u>9,593,306,808</u>	<u>3,018,576,699</u>	Total expenses

24. LIABILITAS IMBALAN KERJA (Lanjutan)

24. EMPLOYEE BENEFIT LIABILITIES (Continued)

- Imbalan kerja dialokasikan pada:

	31 Des 2023/ Dec 31, 2023	31 Des 2022/ Dec 31, 2022
Harga pokok penjualan (Catatan 31)	5,537,226,309	246,263,508
Beban umum dan administrasi (Catatan 34)	4,056,080,499	2,772,313,191
Total	9,593,306,808	3,018,576,699

- Employee benefits are allocated to:

Cost of goods sold (Note 31)
General and administrative expenses (Note 34)
Total

- Akumulasi nilai yang diakui pada Penghasilan Komprehensif Lain: □

	31 Des 2023/ Dec 31, 2023	31 Des 2022/ Dec 31, 2022
Saldo awal	(24,015,428,366)	(25,244,196,740)
Pengukuran kembali yang dicatat di OCI	(3,087,444,375)	1,228,768,374
Saldo akhir	(27,102,872,741)	(24,015,428,366)
Pajak penghasilan terkait	5,463,622,554	4,205,468,939
Saldo akhir OCI, neto setelah dikurangi pajak penghasilan terkait	(21,639,250,187)	(19,809,959,427)

- Cummulative amounts recognized in other comprehensive income (OCI):

Beginning balance
Remeasurement of defined benefit obligation
Ending balance
Income tax to this related item
Ending balance OCI, net after deducted income tax

Analisa sensitivitas kuantitatif untuk asumsi-asumsi yang material pada tanggal 31 Desember 2023 dan 2022 adalah sebagai berikut:

The quantitative sensitivity analysis for material assumptions as of December 31, 2023 and 2022 is as follows:

- Tingkat Diskonto

Discount Rates •

Pengaruh nilai kini atas liabilitas imbalan pasca kerja/ Effect present value of benefits obligation	
31 Des 2023/ Dec 31, 2023	31 Des 2022/ Dec 31, 2022

- Kenaikan 1%	46,927,307,216	42,505,230,805
- Penurunan 1%	52,532,833,585	47,552,380,302

Increase 1% -
Decrease 1% -

- Kenaikan Gaji di Masa Depan

Future Salary Increase •

Pengaruh nilai kini atas liabilitas imbalan pasca kerja/ Effect present value of benefits obligation	
31 Des 2023/ Dec 31, 2023	31 Des 2022/ Dec 31, 2022

- Kenaikan 1%	52,379,719,565	47,433,021,075
- Penurunan 1%	47,016,633,055	42,569,858,758

Increase 1% -
Decrease 1% -

25. PINJAMAN JANGKA PANJANG LAINNYA

25. OTHER LONG-TERM LOANS

	31 Des 2023/ Dec 31, 2023	31 Des 2022/ Dec 31, 2022	
Entitas:			<i>The Entity:</i>
PT Danareksa Finance (Persero)	8,795,889,936	-	<i>PT Danareksa Finance (Persero)</i>
Dikurangi: Jangka pendek	(1,360,692,144)	-	<i>Less: Current portion</i>
Entitas Anak:			<i>The Subsidiary's Entity:</i>
Kobayashi Woven Labels Co., Ltd			<i>Kobayashi Woven Labels Co., Ltd</i>
Dolar AS [US\$ 740.000]	11,407,840,000	11,640,940,000	<i>US Dollar [US\$ 740,000]</i>
Rupiah	-	251,405,867	<i>Rupiah</i>
Total	<u>18,843,037,792</u>	<u>11,892,345,867</u>	<i>Total</i>

PT Danareksa Finance (Persero)

Sebagaimana diungkapkan pada Catatan 15 atas laporan keuangan konsolidasian, bahwa pada tanggal 28 Desember 2022, PT Asuransi Jasa Indonesia (Persero) menyatakan bahwa telah mengklaim pinjaman Entitas kepada PT Danareksa Finance sebesar Rp 50.820.000.000, sehingga saldo pinjaman Entitas telah beralih sebagai pinjaman kepada PT Asuransi Jasa Indonesia (Persero), tetapi atas bunganya tetap dicatat sebagai pinjaman kepada PT Danareksa Finance (Persero).

Sehubungan dengan bunga di atas, berdasarkan Akta Adendum Perjanjian Modal Kerja dari notaris Wiwiek Widhi Astuti, S.H., No. 16 tanggal 31 Agustus 2023, bahwa sampai dengan tanggal 21 Desember 2022, Entitas masih mempunyai kewajiban bunga sebesar Rp 9.356.844.996 kepada PT Danareksa Finance, dimana nilai tersebut merupakan bunga tunggakan pinjaman sebelum diambil alih oleh PT Asuransi Jasa Indonesia (Persero), dan Entitas setuju untuk melunasi kewajiban bunga tersebut dalam jangka waktu 61 bulan, sehingga akan lunas pada tanggal 27 Juli 2028.

Kobayashi Woven Labels Co., Ltd

Berdasarkan Perjanjian Pinjaman tanggal 10 Februari 2021, PT Ricky Kobayashi, Entitas Anak, memperoleh pinjaman bersyarat dari Kobayashi Woven Labels Co., Ltd dengan jumlah pinjaman sebesar US\$ 740.000, dengan jangka waktu pinjaman ini adalah 3 tahun terhitung sejak tanggal surat perjanjian ditandatangani sampai dengan 10 Februari 2024, dengan tingkat suku bunga pinjaman adalah sebesar 1,5% per tahun dan bunga pinjaman sebesar US\$ 2.775 akan dibayar setiap 3 bulan. Disamping itu, PT Ricky Kobayashi juga mempunyai pinjaman lainnya sebesar Rp Nihil (2022: Rp 251.405.867).

Berdasarkan Perjanjian Perpanjangan Pinjaman tanggal 10 Februari 2024, kedua belah pihak setuju untuk memperpanjang jangka waktu pinjaman untuk jangka waktu 3 tahun sejak tanggal surat perjanjian ditandatangani (10 Februari 2024 sampai dengan 10 Februari 2027).

PT Danareksa Finance (Persero)

As disclosed in Note 15 to the consolidated financial statements, that on December 28, 2022, PT Asuransi Jasa Indonesia (Persero) stated that it had claimed the Entity's loan to PT Danareksa Finance amounting to Rp 50,820,000,000, so that the Entity's loan balance had been transferred as a loan to PT Asuransi Jasa Indonesia (Persero), but the interest is still recorded as a loan to PT Danareksa Finance (Persero).

In connection with the interest above, based on the Deed of Addendum to Working Capital Agreement from notary Wiwiek Widhi Astuti, S.H., No. 16 dated 31 August, 2023, that up to December 21, 2022, the Entity still has an interest obligation of Rp 9,356,844,996 to PT Danareksa Finance, where this amount represents interest on outstanding loans before it was taken over by PT Asuransi Jasa Indonesia (Persero), and the Entity agrees to pay off the interest obligation within a period of 61 months, so that it will be paid off on July 27, 2028.

Kobayashi Woven Labels Co., Ltd

Based on Loan Agreement date February 10, 2021, PT Ricky Kobayashi, a Subsidiary, obtained a conditional loan from Kobayashi Woven Labels Co., Ltd amounted US\$ 740,000, with loan term 3 years since the date of agreement was signed until February 10, 2024, with interest rate at 1.5% p.a and interest on the loan amounted US\$ 2,775 will be paid every 3 months. Beside that, PT Ricky Kobayashi also has other loan amounted to Rp Nil (2022: Rp 251,405,867).

Based on Loan Extension Agreement date February 10, 2024, both of parties agreed to extend the period of loan for 3 years since the date of agreement was signed (February 10, 2024 until February 10, 2027).

PT RICKY PUTRA GLOBALINDO Tbk DAN ENTITAS ANAKNYA/AND ITS SUBSIDIARIES

CATATAN ATAS LAPORAN KEUANGAN KONSOLIDASIAN

31 Desember 2023 dan 2022

(Angka-angka Disajikan Dalam Rupiah, Kecuali Dinyatakan Lain)

NOTES TO CONSOLIDATED FINANCIAL STATEMENTS

December 31, 2023 and 2022

(Figures are Presented in Rupiah, Unless Otherwise Stated)

26. MODAL SAHAM

Berdasarkan Akta Notaris No. 20, tanggal 24 Juni 2008 dari Syarifah Chozie, S.H., MH, modal dasar dari Entitas sebesar Rp 576.000.000.000, yang terdiri dari 1.152.000.000 lembar saham dengan nilai nominal Rp 500 per saham. Dari modal dasar tersebut telah ditempatkan dan disetor penuh sebanyak 641.717.510 saham.

Susunan pemegang saham Entitas pada tanggal 31 Desember 2023 dan 2022 berdasarkan daftar yang dikeluarkan oleh PT Raya Saham Registra, Biro Administrasi Efek, adalah sebagai berikut:

Pemegang Saham	Jumlah Lembar Saham/ Number of Share	Presentase Kepemilikan/ Percentage of Ownership %	Total Modal Disetor/ Total Paid-in Capital	Shareholder
Spanola Holding, Ltd	125,000,000	19.48	62,500,000,000	Spanola Holding, Ltd
PT Ricky Utama Raya	99,192,100	15.46	49,596,050,000	PT Ricky Utama Raya
Denzin International Limited	84,095,500	13.10	42,047,750,000	Denzin International Limited
Publik (masing-masing di bawah 5%)	333,429,910	51.96	166,714,955,000	Public (Individually less than 5%)
Total	641,717,510	100.00	320,858,755,000	Total

Entitas telah mencatatkan seluruh sahamnya pada Bursa Efek Indonesia.

Pada tanggal 31 Desember 2023, saham yang dimiliki oleh Direksi Perseroan adalah sebanyak 2.622.000 lembar saham, atau 0,41% dari jumlah saham yang beredar (2022: 4.165.000 lembar saham).

26. CAPITAL STOCK

Based on Notarial Deed No. 20, dated June 24, 2008 of Syarifah Chozie, S.H., MH, the authorized capital of the Entity amounted to Rp 576,000,000,000 (full amount), consisting of 1,152,000,000 shares with par value of Rp 500 per share. From the authorized capital, 641,717,510 shares had been issued and fully paid-up.

The composition of stockholders based on the list of stockholders issued by PT Raya Saham Registra, Securities Administration Bureau as of December 31, 2023 and 2022 are as follow:

The Entity has listed all its shares on the Indonesian Stock Exchange.

As at 31 December 2023, shares owned by the Board of Directors of the Entity of 2,622,000 shares, or representing 0.41% of the shares issued (2022: 4,165,000 shares).

27. TAMBAHAN MODAL DISETOR, NETO

	31 Des 2023/ Dec 31, 2023	31 Des 2022/ Dec 31, 2022	
Tambahan modal disetor saat			Additional paid-in capital from
Penawaran Umum Saham Perdana	6,000,000,000	6,000,000,000	Initial Public Offering (IPO)
Biaya emisi saham	(944,246,000)	(944,246,000)	Share issuance cost
	5,055,754,000	5,055,754,000	
Selisih nilai transaksi kombinasi bisnis entitas sepengendali	(170,995,884)	(170,995,884)	Difference in value from restructuring transactions
Program Pengampunan Pajak	5,088,996,550	5,088,996,550	Tax Amnesty Program
Total tambahan modal disetor, neto	9,973,754,666	9,973,754,666	Total additional paid-in capital, net

Tambahan modal disetor saat penawaran umum saham perdana berasal dari penawaran umum saham perdana pada tahun 1998 sebanyak 60.000.000 saham.

The additional paid in capital from IPO arose from proceeds Initial Public Offering of to 60,000,000 shares in 1998.

27. TAMBAHAN MODAL DISETOR, NETO (Lanjutan)

Entitas mengikuti Program Pengampunan Pajak (*Tax Amnesty*) pada periode ke-3 dengan tarif tebusan pajak sebesar 5%, dan telah menyerahkan Surat Pernyataan Harta untuk Pengampunan Pajak pada tanggal 21 Maret 2017 di KPP Perusahaan Masuk Bursa dengan mencantumkan Nilai Harta Bersih per Akhir Tahun Pajak Terakhir sebesar Rp 5.088.996.550 terdiri atas aset tetap dan piutang lain-lain yang belum dilaporkan. Entitas telah membayar uang tebusan sebesar Rp 254.449.828 pada tanggal 16 Maret 2017, dan telah sudah menerima Surat Keterangan Pengampunan Pajak dari KPP Perusahaan Masuk Bursa No. KET-786/PP/WPJ.07/2017 pada tanggal 7 April 2017. Entitas mencatat nilai aset bersih sebesar Rp 5.088.996.550 pada akun "Tambahan Modal Disetor".

27. ADDITIONAL PAID-IN CAPITAL, NET (Continued)

The Entity has participated in Tax Amnesty Program the Asset Declaration Letter for Tax Amnesty in 3rd period with tax rate of 5%, and has submitted Treasury Statement Letter on March 21, 2017 at KPP Stock Exchange by reporting undeclared Net Asset Value at the End of the Last Tax Year amounted to Rp 5,088,996,550, which consists of fixed assets and other receivables. The Entity has paid tax amnesty compensation amounted to Rp 254,449,828 on March 16, 2017, and received a Certificate of Tax Amnesty from KPP Stock Exchange No. KET-786/PP/WPJ.07/2017 on April 7, 2017. The Entity recorded net asset value of Rp 5,088,996,550 under "Additional Paid-in Capital".

28. DIVIDEN TUNAI DAN SALDO LABA YANG TELAH DITENTUKAN PENGGUNAANNYA

Saldo Laba Yang Telah Ditentukan Penggunaannya

Berdasarkan Undang-Undang Perseroan Terbatas, Perseroan diharuskan untuk membuat penyisihan cadangan wajib hingga sekurang-kurangnya 20% dari jumlah modal yang ditempatkan dan disetor penuh.

Saldo laba yang ditentukan penggunaannya pada tanggal 31 Desember 2023 dan 2022 adalah sebesar Rp 1.150.000.000.

Appropriated Retained Earnings

Under Indonesian Company Law, companies are required to set up a statutory reserve amounting to at least 20% of the issued and paid-up capital.

The balance of appropriated retained earnings as of December 31, 2023 and 2022 were Rp 1,150,000,000.

29. KEPENTINGAN NON-PENGENDALI

29. NON-CONTROLLING INTERESTS

Entitas Anak	31 Des 2023/Dec 31, 2023			Subsidiaries
	1 Jan 2023/ Jan 1, 2023	Bagian Laba (Rugi) Entitas Anak/ Share Profit (Loss) of Subsidiaries	31 Des 2023/ Dec 31, 2023	
PT RMD	2,444,356,583	(928,893,975)	1,515,462,608	PT RMD
PT RAJ	18,680,987	(389,945)	18,291,042	PT RAJ
PT JRA	5,024,968	196,995	5,221,963	PT JRA
PT RJS	1,026,607,163	67,580,747	1,094,187,910	PT RJS
PT RMW	14,053,014	(143,108)	13,909,906	PT RMW
PT RHC	567,895,915	23,449,134	591,345,049	PT RHC
PT RTI	2,309,509,100	(56,122,533)	2,253,386,567	PT RTI
PT RGE	1,379,282,773	36,945,047	1,416,227,820	PT RGE
PT RT Mahkota	25,701,938	(30,516,224)	(4,814,286)	PT RT Mahkota
PT RG	4,847,952,569	(554,065,309)	4,293,887,260	PT RG
PT RS	1,394,748,600	28,266,346	1,423,014,946	PT RS
PT RCR	50,818,536	(56,786,130)	(5,967,594)	PT RCR
PT RK	9,073,260,875	(26,783,093)	9,046,477,782	PT RK
Total	<u>23,157,893,021</u>	<u>(1,497,262,048)</u>	<u>21,660,630,973</u>	Total

PT RICKY PUTRA GLOBALINDO Tbk DAN ENTITAS ANAKNYA/AND ITS SUBSIDIARIES

CATATAN ATAS LAPORAN KEUANGAN KONSOLIDASIAN

31 Desember 2023 dan 2022

(Angka-angka Disajikan Dalam Rupiah, Kecuali Dinyatakan Lain)

NOTES TO CONSOLIDATED FINANCIAL STATEMENTS

December 31, 2023 and 2022

(Figures are Presented in Rupiah, Unless Otherwise Stated)

29. KEPENTINGAN NON-PENGENDALI (Lanjutan)

29. NON-CONTROLLING INTERESTS (Continued)

Entitas Anak	31 Des 2022/Dec 31, 2022			Subsidiaries
	1 Jan 2022/ Jan 1, 2022	Bagian Laba (Rugi) Entitas Anak/ Share Profit (Loss) of Subsidiaries	31 Des 2022/ Dec 31, 2022	
PT RMD	2,503,801,499	(59,444,916)	2,444,356,583	PT RMD
PT RAJ	16,689,068	1,991,919	18,680,987	PT RAJ
PT JRA	4,573,918	451,050	5,024,968	PT JRA
PT RJS	948,876,460	77,730,703	1,026,607,163	PT RJS
PT RMW	13,299,606	753,408	14,053,014	PT RMW
PT RHC	568,180,113	(284,198)	567,895,915	PT RHC
PT RTI	2,378,643,797	(69,134,697)	2,309,509,100	PT RTI
PT RGE	1,296,498,598	82,784,175	1,379,282,773	PT RGE
PT RT Mahkota	118,433,394	(92,731,456)	25,701,938	PT RT Mahkota
PT RG	6,699,852,292	(1,851,899,723)	4,847,952,569	PT RG
PT RS	1,368,571,193	26,177,407	1,394,748,600	PT RS
PT RCR	64,438,692	(13,620,156)	50,818,536	PT RCR
PT RK	10,701,422,424	(1,628,161,549)	9,073,260,875	PT RK
Total	26,683,281,054	(3,525,388,033)	23,157,893,021	Total

30. PENJUALAN NETO

30. NET SALES

	31 Des 2023/Dec 31, 2023			
	Pihak Ketiga/ Third Parties	Pihak Berelasi/ Related Parties	Penjualan Neto/ Net Sales	
Garmen				Garment
Lokal				Local
Pakaian dalam	313,236,086,561	67,034,508,774	380,270,595,335	Underwear
Pakaian luar	54,981,566,127	3,375,047,061	58,356,613,188	Fashionwear
Kain	99,083,016,094	4,255,521,003	103,338,537,097	Fabric
Aksesoris	27,849,830,130	142,786,860	27,992,616,990	Accessories
Lain-lain	1,803,368,082	-	1,803,368,082	Others
Ekspor				Export
Pakaian luar	137,606,878,982	103,258,199,525	240,865,078,507	Fashionwear
Pakaian dalam	3,050,154	9,397,550,750	9,400,600,904	Underwear
Spinning				Spinning
Lokal	46,455,730,400	-	46,455,730,400	Local
Total	681,019,526,530	187,463,613,973	868,483,140,503	Total

30. PENJUALAN NETO (Lanjutan)

30. NET SALES (Continued)

	31 Des 2022/Dec 31, 2022		Penjualan Neto/ Net Sales	
	Pihak Ketiga/ Third Parties	Pihak Berelasi/ Related Parties		
Garmen				Garment
Lokal				Local
Pakaian dalam	343,898,931,551	44,440,926,093	388,339,857,644	Underwear
Pakaian luar	37,046,054,472	239,665,176	37,285,719,648	Fashionwear
Kain	53,190,411,189	7,156,321,770	60,346,732,959	Fabric
Aksesoris	24,945,566,076	36,795,080	24,982,361,156	Accessories
Lain-lain	13,355,873,848	-	13,355,873,848	Others
Ekspor				Export
Pakaian luar	174,252,410,588	110,607,380,104	284,859,790,692	Fashionwear
Pakaian dalam	1,776,647,618	14,960,108,475	16,736,756,093	Underwear
Spinning				Spinning
Lokal	388,587,446,390	-	388,587,446,390	Local
Total	1,037,053,341,732	177,441,196,698	1,214,494,538,430	Total

Pelanggan dengan nilai pendapatan di atas 10% dari total pendapatan neto konsolidasian untuk tahun yang berakhir pada 31 Desember 2023 dan 2022 adalah sebagai berikut:

Customers with have revenue above 10% of total consolidated net revenue for the years ended December 31, 2023 and 2022 are as follows:

	31 Des 2023/ Dec 31, 2023	31 Des 2022/ Dec 31, 2022	
PT Bintang Kanguru	112,176,619,179	105,208,547,732	PT Bintang Kanguru
PT Tantra Textile Industry	-	145,282,347,597	PT Tantra Textile Industry
Total	112,176,619,179	250,490,895,329	Total

31. HARGA POKOK PENJUALAN

31. COST OF GOODS SOLD

	31 Des 2023/ <i>Dec 31, 2023</i>	31 Des 2022/ <i>Dec 31, 2022</i>	
Bahan baku			<i>Raw materials</i>
Saldo awal	313,584,384,817	305,958,541,541	<i>Beginning balance</i>
Pembelian	355,129,027,123	619,614,498,178	<i>Purchases</i>
Bahan baku siap digunakan	668,713,411,940	925,573,039,719	<i>Raw materials available for used</i>
Saldo akhir	(325,314,604,012)	(313,584,384,817)	<i>Ending balance</i>
Bahan baku yang digunakan	343,398,807,928	611,988,654,902	<i>Raw materials used</i>
Tenaga kerja langsung	133,480,148,600	167,852,209,742	<i>Direct labor</i>
Biaya pabrikasi			<i>Manufacturing overhead</i>
Listrik, air dan telepon	19,260,014,858	52,056,347,539	<i>Electricity, water and telephone</i>
Penyusutan (Catatan 11)	18,887,328,223	21,847,267,474	<i>Depreciation (Note 11)</i>
Bahan pembantu	16,924,862,857	60,432,055,666	<i>Indirect material</i>
Biaya jasa maklon	13,597,357,879	46,425,848,177	<i>Maklon fee</i>
Imbalan pascakerja (Catatan 24)	5,537,226,309	246,263,508	<i>Post-employment benefit (Note 24)</i>
Pemeliharaan dan perbaikan	2,327,852,481	5,334,151,321	<i>Repair and maintenance</i>
Pengiriman	1,903,532,924	2,671,921,565	<i>Delivery</i>
Asuransi	1,766,626,283	1,364,474,798	<i>Insurance</i>
Sparepart	1,384,808,646	2,291,739,762	<i>Sparepart</i>
Bahan bakar dan pelumas	1,260,262,424	1,519,286,247	<i>Fuel and oil</i>
Perijinan	1,251,735,168	603,114,700	<i>License</i>
Sewa	460,704,624	1,040,723,341	<i>Rent</i>
Keamanan	92,700,000	153,119,500	<i>Security</i>
Amortisasi (Catatan 12)	2,281,244	4,125,000	<i>Amortization (Note 12)</i>
Total biaya pabrikasi	84,657,293,920	195,990,438,598	<i>Total manufacturing overhead</i>
Jumlah biaya produksi	561,536,250,448	975,831,303,242	<i>Total manufacturing cost</i>
Barang dalam proses			<i>Work in process</i>
Awal tahun	181,793,541,382	170,546,623,914	<i>Beginning balance</i>
Akhir tahun	(129,085,221,476)	(181,793,541,382)	<i>Ending balance</i>
Biaya pokok produksi	614,244,570,354	964,584,385,774	<i>Cost of goods manufactured</i>
Barang jadi			<i>Finished goods</i>
Awal tahun	264,383,825,925	241,144,457,942	<i>Beginning balance</i>
Pembelian	63,220,418,032	61,092,408,332	<i>Purchases</i>
Akhir tahun	(260,504,105,473)	(264,383,825,925)	<i>Ending balance</i>
Harga pokok penjualan	681,344,708,838	1,002,437,426,122	<i>Cost of goods sold</i>

Pemasok dengan nilai pembelian di atas 10% dari total pendapatan neto konsolidasian untuk tahun yang berakhir pada 31 Desember 2023 dan 2022 adalah sebagai berikut:

Supplier with have sales above 10% of total consolidated net revenue for the years ended December 31, 2023 and 2022 are as follows:

	31 Des 2023/ <i>Dec 31, 2023</i>	31 Des 2022/ <i>Dec 31, 2022</i>	
PT Bintang Kangguru	98,352,151,388	271,386,426,485	<i>PT Bintang Kangguru</i>
PT Tantra Textile Industry	-	132,576,212,440	<i>PT Tantra Textile Industry</i>
PT Astre Sigma Pratama	-	115,297,525,931	<i>PT Astre Sigma Pratama</i>
Total	98,352,151,388	519,260,164,856	<i>Total</i>

PT RICKY PUTRA GLOBALINDO Tbk DAN ENTITAS ANAKNYA/AND ITS SUBSIDIARIES

CATATAN ATAS LAPORAN KEUANGAN KONSOLIDASIAN

31 Desember 2023 dan 2022

(Angka-angka Disajikan Dalam Rupiah, Kecuali Dinyatakan Lain)

NOTES TO CONSOLIDATED FINANCIAL STATEMENTS

December 31, 2023 and 2022

(Figures are Presented in Rupiah, Unless Otherwise Stated)

32. PENGHASILAN LAIN

32. OTHER INCOME

	31 Des 2023/ Dec 31, 2023	31 Des 2022/ Dec 31, 2022	
Keuntungan selisih kurs, neto	15,953,967,418	-	Gain on foreign exchange rate, net
Penghasilan sewa	11,148,709,020	8,590,831,278	Rent income
Penghasilan lain-lain	2,839,451,853	-	Other income
Keuntungan penjualan aset tetap (Catatan 11)	2,498,986,433	1,523,103,687	Gain on sale of fixed assets (Note 11)
Penghasilan bunga	336,752,326	398,426,323	Interest income
Penjualan waste	34,128,375	1,515,507,098	Sales of waste
Total	32,811,995,425	12,027,868,386	Total

33. BEBAN PENJUALAN

33. SELLING EXPENSES

	31 Des 2023/ Dec 31, 2023	31 Des 2022/ Dec 31, 2022	
Gaji dan tunjangan	45,797,496,012	43,595,589,814	Salaries and allowances
Iklan dan promosi	16,236,740,428	20,410,516,041	Advertising and promotion
Pengiriman/ekspedisi	13,170,810,696	13,535,249,028	Delivery/expedition
Potongan penjualan	8,330,413,523	1,746,340,948	Sales discounts
Biaya penjualan lain-lain	4,465,114,000	3,737,869,072	Others sales expenses
Komisi penjualan	4,120,016,249	5,197,849,577	Sales commission
Penyusutan (Catatan 11)	3,061,751,214	1,971,076,431	Depreciation (Note 11)
Perjalanan dinas	2,140,699,666	1,948,598,690	Travelling
Biaya administrasi penjualan	1,400,022,863	1,582,957,763	Sales administration
Tunjangan pajak penghasilan	1,367,452,064	1,491,529,460	Income tax allowance
Bahan bakar dan pelumas	1,342,792,429	1,300,980,368	Fuel and oil
Perizinan	1,331,378,467	780,452,165	Licenses
Claim penjualan	1,317,525,016	6,632,329,733	Sales claim
Perlengkapan kantor	1,246,003,436	1,323,672,939	Office equipment
Air, listrik dan telepon	959,844,595	747,208,061	Electricity, water and telephone
Pemeliharaan dan perbaikan	946,979,934	881,135,795	Repairs and maintenance
Asuransi	599,944,662	677,421,915	Insurance
Sewa	492,795,000	150,323,560	Rental
Penelitian, pengembangan dan jasa teknis	455,169,974	433,559,354	Research, development and technical services
Perjamuan dan sumbangan	388,779,681	954,175,534	Representation and donation
Royalti	71,408,701	720,724,605	Royalty
Keperluan counter	16,421,763	50,510,363	Counter charge
Lain-lain	83,274,058	80,798,653	Others
Total	109,342,834,431	109,950,869,869	Total

PT RICKY PUTRA GLOBALINDO Tbk DAN ENTITAS ANAKNYA/AND ITS SUBSIDIARIES

CATATAN ATAS LAPORAN KEUANGAN KONSOLIDASIAN

31 Desember 2023 dan 2022

(Angka-angka Disajikan Dalam Rupiah, Kecuali Dinyatakan Lain)

NOTES TO CONSOLIDATED FINANCIAL STATEMENTS

December 31, 2023 and 2022

(Figures are Presented in Rupiah, Unless Otherwise Stated)

34. BEBAN UMUM DAN ADMINISTRASI

34. GENERAL AND ADMINISTRATIVE EXPENSES

	31 Des 2023/ <i>Dec 31, 2023</i>	31 Des 2022/ <i>Dec 31, 2022</i>	
Gaji dan tunjangan	19,727,914,968	15,846,491,653	Salaries and allowances
Jasa profesional	8,845,067,418	3,437,740,155	Professional fee
Penyusutan (Catatan 11)	7,687,068,337	9,415,968,538	Depreciation (Note 11)
Jamuan dan sumbangan	6,243,455,891	3,020,234,117	Entertainment and donation
Imbalan pascakerja (Catatan 24)	4,056,080,499	2,772,313,191	Post-employment benefit (Note 24)
Biaya rumah tangga	3,008,383,866	4,532,932,708	Household expenses
Bahan bakar dan pelumas	2,266,091,152	2,398,381,320	Fuel and oil
Air, listrik dan telepon	1,768,564,609	1,312,598,199	Electricity, water, and telephone
Pemeliharaan dan perbaikan	1,474,907,832	1,276,499,544	Repairs and maintenance
Biaya renovasi (Catatan 14)	1,453,159,022	391,947,899	Renovation expenses (Note 14)
Perijinan	1,230,108,590	1,776,941,767	Licenses
Tunjangan pajak penghasilan	985,554,431	950,602,855	Income tax professional
Asuransi	953,970,080	1,088,158,979	Insurance
Perjalanan dinas	944,273,396	1,014,237,317	Travelling
Perlengkapan kantor	628,204,232	627,438,519	Office supplies
Pengiriman/ekspedisi	233,803,997	33,465,822	Delivery/expedition
Penyusutan properti investasi (Catatan 13)	71,550,000	71,550,000	Depreciation of investment property (Note 13)
Iklan	58,613,800	53,886,600	Advertising
Keamanan	26,727,600	51,977,500	Security
Amortisasi (Catatan 12)	22,957,590	41,007,334	Amortization (Note 12)
Lain-lain	1,570,008,918	2,847,150,024	Others
Total	63,256,466,228	52,961,524,041	Total

35. BEBAN KEUANGAN

35. FINANCIAL COSTS

	31 Des 2023/ <i>Dec 31, 2023</i>	31 Des 2022/ <i>Dec 31, 2022</i>	
Beban bunga pinjaman bank	83,869,372,562	67,525,570,576	Interest expenses on bank loan
Beban jaminan L/C dan kredit	2,657,462,642	3,555,438,120	Guarantee fee on L/C and credit
Beban administrasi bank	1,357,783,191	2,068,053,801	Bank charges
Beban bunga sewa	769,992,417	505,958,676	Interest expenses on lease
Total	88,654,610,812	73,655,021,173	Total

36. BEBAN LAIN-LAIN

36. OTHER EXPENSES

	31 Des 2023/ <i>Dec 31, 2023</i>	31 Des 2022/ <i>Dec 31, 2022</i>	
Penurunan nilai piutang (Catatan 5)	10,205,832,880	1,862,765,752	Loss on impairment of receivables (Note 5)
Beban pajak	7,036,822,554	5,266,543,275	Tax expenses
Penurunan nilai persediaan (Catatan 7)	1,193,147,271	487,546,027	Loss on impairment of inventory (Note 7)
Penurunan nilai piutang lain-lain (Catatan 6)	42,464,758	-	Loss on impairment of other receivables (Note 6)
Kerugian selisih kurs, neto	-	44,813,478,505	Loss on foreign exchange rate, net
Beban lain-lain	-	1,314,891,648	Miscellaneous expenses
Total	18,478,267,463	53,745,225,207	Total

PT RICKY PUTRA GLOBALINDO Tbk DAN ENTITAS ANAKNYA/AND ITS SUBSIDIARIES

CATATAN ATAS LAPORAN KEUANGAN KONSOLIDASIAN

31 Desember 2023 dan 2022

(Angka-angka Disajikan Dalam Rupiah, Kecuali Dinyatakan Lain)

NOTES TO CONSOLIDATED FINANCIAL STATEMENTS

December 31, 2023 and 2022

(Figures are Presented in Rupiah, Unless Otherwise Stated)

37. RUGI PER SAHAM DASAR

Rugi per saham dasar (RPS – dasar) dihitung dengan cara membagi laba bersih yang tersedia bagi pemegang saham dengan rata-rata tertimbang saham biasa yang beredar pada tahun yang bersangkutan.

	31 Des 2023/ Dec 31, 2023	31 Des 2022/ Dec 31, 2022
Rugi yang dapat diatribusikan kepada pemilik Entitas Induk	(59,819,260,105)	(64,988,406,391)
Rata-rata tertimbang saham biasa yang beredar	641,717,510	641,717,510
Rugi per saham dasar	<u>(93.22)</u>	<u>(101.27)</u>

Pada tanggal laporan posisi keuangan, Entitas tidak memiliki efek yang berpotensi menjadi saham biasa yang dilutif.

37. BASIC LOSS PER SHARE

Basic loss per share (LPS – basic) is calculated by dividing the net income attributable to shareholders by the weighted average number of ordinary shares issued during the year.

	31 Des 2023/ Dec 31, 2023	31 Des 2022/ Dec 31, 2022
Net loss attributable to owners of the parent Entity	(59,819,260,105)	(64,988,406,391)
Weighted average number of ordinary shares in issue	641,717,510	641,717,510
Basic loss per share	<u>(93.22)</u>	<u>(101.27)</u>

At the statement of financial position date, the Entity did not have ordinary shares with dilutive potential.

38. NILAI WAJAR ASET DAN LIABILITAS KEUANGAN

Nilai tercatat dan estimasi nilai wajar dari aset dan liabilitas keuangan Grup pada tanggal 31 Desember 2023 dan 2022 adalah sebagai berikut:

38. FAIR VALUE OF FINANCIAL ASSETS AND LIABILITIES

The carrying amounts and fair values estimated of the Group's financial assets and liabilities as of December 31, 2023 and 2022 are as follows:

	31 Des 2023/Dec 31, 2023		31 Des 2022/Dec 31, 2022		
	Nilai Tercatat/ Carrying Amount	Nilai Wajar/ Fair Value	Nilai Tercatat/ Carrying Amount	Nilai Wajar/ Fair Value	
Aset Keuangan					
Kas dan setara kas	24,563,041,590	24,563,041,590	30,306,681,931	30,306,681,931	Cash and cash equivalents
Piutang usaha	440,754,167,897	440,754,167,897	425,959,091,083	425,959,091,083	Accounts receivable
Piutang lain-lain	34,958,363,466	34,958,363,466	30,981,800,861	30,981,800,861	Other receivables
Uang jaminan	3,879,601,230	3,879,601,230	4,357,563,196	4,357,563,196	Refundable deposit
Total	<u>504,155,174,183</u>	<u>504,155,174,183</u>	<u>491,605,137,071</u>	<u>491,605,137,071</u>	Total
Liabilitas Keuangan					
Pinjaman bank jangka pendek	844,448,025,602	844,448,025,602	334,328,787,609	334,328,787,609	Short-term bank loan
Utang usaha	88,577,956,270	88,577,956,270	118,456,835,552	118,456,835,552	Accounts payable
Utang lain-lain	32,548,922,478	32,548,922,478	38,692,209,995	38,692,209,995	Other payables
Beban masih harus dibayar	19,511,566,472	19,511,566,472	9,660,281,983	9,660,281,983	Accrued expenses
Liabilitas sewa pembiayaan	9,472,052,046	9,472,052,046	11,014,275,195	11,014,275,195	Finance lease liabilities
Pinjaman bank jangka panjang	298,833,814,540	298,833,814,540	830,375,281,880	830,375,281,880	Long-term bank loans
Pinjaman jangka panjang lainnya	20,203,729,936	20,203,729,936	11,892,345,867	11,892,345,867	Other long-term loans
Total	<u>1,313,596,067,344</u>	<u>1,313,596,067,344</u>	<u>1,354,420,018,081</u>	<u>1,354,420,018,081</u>	Total

Metode dan asumsi berikut ini digunakan oleh Grup untuk melakukan estimasi atas nilai wajar setiap kelompok aset dan liabilitas keuangan:

The following are the methods and assumptions to estimate the fair value of each class of the Entity and its Subsidiaries financial assets and liabilities:

38. NILAI WAJAR ASET DAN LIABILITAS KEUANGAN (Lanjutan)

Aset Keuangan Lancar dan Liabilitas Keuangan Jangka Pendek

Aset keuangan lancar terdiri dari kas dan setara kas, piutang usaha dan piutang lain-lain, sementara liabilitas keuangan jangka pendek terdiri dari pinjaman bank jangka pendek dan utang usaha. Karena aset dan liabilitas keuangan tersebut jatuh tempo dalam jangka pendek, maka nilai tercatat aset keuangan lancar dan liabilitas keuangan jangka pendek dianggap telah mencerminkan estimasi nilai wajarnya.

Liabilitas Keuangan Jangka Panjang

Liabilitas keuangan jangka panjang dengan suku bunga tetap/variabel yang disesuaikan dengan pergerakan suku bunga pasar, persyaratan, risiko kredit dan jatuh tempo yang sama, sehingga jumlah terutang liabilitas keuangan tersebut telah mendekati nilai wajar.

Aset Keuangan Tidak Lancar

Aset keuangan tidak lancar merupakan uang jaminan. Nilai wajarnya ditentukan dengan mendiskontokan arus kas masa mendatang menggunakan suku bunga yang berlaku dari transaksi pasar yang dapat diamati untuk instrumen dengan persyaratan, risiko kredit dan jatuh tempo yang sama. Uang jaminan dalam bentuk deposito berjangka memperoleh pendapatan bunga dengan tingkat bunga pasar, dengan demikian, nilai tercatat mendekati nilai wajar.

39. KETIDAKPASTIAN MATERIAL YANG TERKAIT DENGAN KELANGSUNGAN USAHA

Grup mengalami rugi komprehensif konsolidasian sebesar Rp 63.043.845.011 untuk tahun yang berakhir pada tanggal 31 Desember 2023, mengakibatkan Grup mencatat saldo akumulasi defisit sebesar Rp 158.772.368.761 pada tanggal 31 Desember 2023.

Terhadap kondisi tersebut, manajemen Grup, telah mengambil tindakan dan merencanakan langkah-langkah sebagai berikut:

- a. Menjual aset berupa tanah tidak produktif yang berlokasi di Desa Tarikolot, Kecamatan Citeurep, Bogor. Atas penjualan tanah tersebut sudah dilakukan Perjanjian Pengikatan Jual Beli (PPJB) serta diterima uang muka sebesar Rp 5.110.400.000 pada tanggal 1 Maret 2024 dari total nilai jual sebesar Rp 72.610.400.000.

38. FAIR VALUE OF FINANCIAL ASSETS AND LIABILITIES (Continued)

Current Financial Assets and Short-Term Financial Liabilities

Current financial assets are consisted of cash and cash equivalents, accounts receivable and other receivables, meanwhile short-term financial liabilities are consisted of short-term bank loans and accounts payable. For financial assets and short-term financial liabilities that are due in short term, the carrying values of the financial assets and short-term liabilities are perceived to approximate their fair values.

Long-term Financial Liabilities

Long-term financial liabilities has floating interest rates which are adjusted in the movements of market interest rates, requirements, credit risk and maturity, thus the payable amounts of this financial liabilities approximate their fair values.

Non-current Financial Assets

Non-current financial asset represent security deposit. Fair value of security deposits are determined by discounting the future cash flows using prevailing interest rates of observable market transactions for an instrument with the same requirements, credit risk and maturity. Security deposit in form of time deposit earns interest income at market rate, thus the carrying value approximate their fair values.

39. MATERIAL UNCERTAINTY RELATED TO GOING CONCERN

Group incurred consolidated comprehensive loss current year of Rp 63,043,845,011 for the year ended December 31, 2023, which has caused Group recorded an accumulated deficit of Rp 158,772,368,761 as of December 31, 2023.

In response to these conditions, the Group's management has taken action and is planning the following steps:

- a. Selling assets in the form of unproductive land located in Tarikolot Village, Citeurep District, Bogor. For the sale of the land, a Sale and Purchase Agreement (PPJB) was executed and a down payment of Rp 5,110,400,000 was received on March 1, 2024 from the total sale value of Rp 72,610,400,000.

39. **KETIDAKPASTIAN MATERIAL YANG TERKAIT DENGAN KELANGSUNGAN USAHA (Lanjutan)** 39. **MATERIAL UNCERTAINTY RELATED TO GOING CONCERN (Continued)**

- b. Menjual aset berupa tanah dan bangunan *spinning* yang sudah tidak beroperasi, untuk meningkatkan nilai tanah tersebut kami telah melakukan peningkatan status kepemilikan tanah yang sebelumnya diperoleh dengan beberapa Akte Jual Beli (AJB) menjadi Sertifikat Hak Guna Bangunan (SHGB) atas nama PT Ricky Putra Globalindo Tbk. Dalam mengiklankan penjualan tanah tersebut, kami telah melakukan pemasangan spanduk di depan pabrik *spinning* memasang iklan di www.rumah123.com serta telah melakukan penawaran ke beberapa pihak. Karena kesulitan menjual tanah dalam jumlah besar maka penjualan tanah dipecah menjadi beberapa bagian.
- c. Memperbanyak *buyer* baru dengan merk lisensi seperti Yonex, Canterbury untuk meningkatkan penjualan ekspor.
- d. Mempertimbangkan untuk melakukan revaluasi secara komersil sebagian aset tetap yang dimiliki Entitas.
- b. *Selling assets in the form of land and spinning buildings that are no longer operational, to increase the value of the land we have upgraded the land ownership status which was previously obtained with several Sale and Purchase Deeds (AJB) to become Building Use Rights Certificates (SHGB) in the name of PT Ricky Putra Globalindo Tbk. In advertising the sale of the land, we have put up banners in front of the spinning factory, placed advertisements on www.rumah123.com and have made offers to several parties. Due to the difficulty of selling large amounts of land, land sales are broken down into several parts.*
- c. *Increasing new buyers with licensed brands such as Yonex, Canterbury to increase export sales.*
- d. *Consider carrying out a commercial revaluation of some of the fixed assets owned by the Entity.*

Kemampuan Grup untuk mempertahankan kelangsungan usahanya dan menghadapi tantangan eksternal di atas bergantung pada kemampuan Grup untuk menghasilkan arus kas yang cukup untuk membayar liabilitas secara tepat waktu dan mematuhi persyaratan dan ketentuan perjanjian kredit, serta kemampuan Grup memperbaiki operasi, kinerja, dan posisi keuangan konsolidasiannya.

The Group's ability to continue as a going concern and face the above external challenges depends on the Group's ability to generate sufficient cash flows to pay its liabilities on a timely basis and comply with the terms and conditions of credit agreements, as well as the Group's ability to improve its operations, performance and consolidated financial position.

40. **TRANSAKSI KEPADA PIHAK BERELASI**

Transaksi-transaksi dengan pihak berelasi dilakukan dengan syarat dan kondisi yang setara dengan transaksi-transaksi dengan pihak ketiga.

40. **RELATED PARTIES TRANSACTIONS**

The transactions with related parties are made under terms and conditions as those made with third parties.

Sifat Pihak Berelasi dan Transaksi**Nature of Relationships and Transactions**

Pihak yang Berelasi/ <i>Related Parties</i>	Sifat Berelasi/ <i>Nature of Related Parties</i>	Sifat Transaksi/ <i>Nature of Related Parties</i>
PT Taitat Putra Rejeki	Entitas afiliasi/ <i>Affiliate</i>	- Pembelian/ <i>Purchase</i> - Penjualan/ <i>Sales</i> - Sewa kantor/ <i>Office lease</i>
PT Uomo Donna Indonesia	Entitas afiliasi/ <i>Affiliate</i>	- Pembelian/ <i>Purchase</i> - Penjualan/ <i>Sales</i> - Sewa kantor/ <i>Office lease</i> - Piutang lain-lain/ <i>Other receivables</i>
CV Mitra Garmindo	Entitas afiliasi/ <i>Affiliate</i>	- Pembelian/ <i>Purchase</i> - Penjualan/ <i>Sales</i> - Sewa kantor/ <i>Office lease</i> - Piutang lain-lain/ <i>Other receivables</i>
PT Prima Karya Garmindo	Entitas afiliasi/ <i>Affiliate</i>	- Pembelian/ <i>Purchase</i> - Penjualan/ <i>Sales</i> - Sewa kantor/ <i>Office lease</i>

40. TRANSAKSI KEPADA PIHAK BERELASI (Lanjutan)

40. RELATED PARTIES TRANSACTIONS (Continued)

Sifat Pihak Berelasi dan Transaksi (Lanjutan)

Nature of Relationships and Transactions (Continued)

Pihak yang Berelasi/ Related Parties	Sifat Berelasi/ Nature of Related Parties	Sifat Transaksi/ Nature of Related Parties
CV RR Lifestyle	Entitas afiliasi/Affiliate	- Pembelian/Purchase - Penjualan/Sales - Sewa kantor/Office lease
PT Sekanskeen Ricky Indonesia	Entitas afiliasi/Affiliate	- Pembelian/Purchase - Penjualan/Sales - Piutang lain-lain/Other receivables
PT Ricky Tanaka Shisyu	Entitas afiliasi/Affiliate	- Pembelian/Purchase - Penjualan/Sales - Sewa kantor/Office lease - Piutang lain-lain/Other receivables
CV Mahkota Tunas Abadi	Entitas afiliasi/Affiliate	- Pembelian/Purchase - Penjualan/Sales - Sewa kantor/Office lease
PT Ricky Global Solution	Entitas afiliasi/Affiliate	- Pembelian/Purchase - Penjualan/Sales - Sewa kantor/Office lease - Piutang lain-lain/Other receivables
PT Ricky Multi Karya	Entitas afiliasi/Affiliate	- Pembelian/Purchase - Penjualan/Sales - Sewa kantor/Office lease - Piutang lain-lain/Other receivables
Gunze Limited Apparel Company	Entitas afiliasi/Affiliate	- Penjualan/Sales - Utang lain-lain/Other payables
Toyo Knit Co., Ltd	Entitas afiliasi/Affiliate	- Pembelian/Purchase - Penjualan/Sales
CV Kawan Sejati	Entitas afiliasi/Affiliate	- Pembelian/Purchase - Penjualan/Sales - Piutang lain-lain/Other receivables
PT Lancar Putra Abadi	Entitas afiliasi/Affiliate	- Pembelian/Purchase - Penjualan/Sales - Sewa kantor/Office lease - Piutang lain-lain/Other receivables
PT Rajawali Mas Elastic	Entitas afiliasi/Affiliate	- Pembelian/Purchase - Penjualan/Sales - Sewa kantor/Office lease
CV Putra Jaya Perkasa	Entitas afiliasi/Affiliate	- Penjualan/Sales
PT Prayasa Mina Tirta	Entitas afiliasi/Affiliate	- Pembelian/Purchase - Sewa tanah/Land lease
PT Putera Rejeki Garmindo	Entitas afiliasi/Affiliate	- Pembelian/Purchase - Penjualan/Sales
PT Mina Sukses Makmur	Entitas afiliasi/Affiliate	- Piutang lain-lain/Other receivables
Kobayashi Woven Labels Co., Ltd	Entitas afiliasi/Affiliate	- Pembelian/Purchase - Utang lain-lain/Other payables
Yuyuantang	Entitas afiliasi/Affiliate	- Utang lain-lain/Other payables
Shanghai Kobayashi Woven Labels Co., Ltd	Entitas afiliasi/Affiliate	- Pembelian/Purchase
Kobaori Co., Ltd	Entitas afiliasi/Affiliate	- Pembelian/Purchase

40. TRANSAKSI KEPADA PIHAK BERELASI (Lanjutan)

40. RELATED PARTIES TRANSACTIONS (Continued)

Transaksi kepada Pihak Berelasi

▪ Kompensasi Manajemen Kunci

Gaji dan tunjangan Dewan Komisaris dan Direksi Entitas pada tahun 2023 adalah sebesar Rp 6.999.762.054 (2022: Rp 3.031.233.954).

▪ Penjualan

Related Parties Transactions

▪ Key Management Compensation

Salaries and other compensation benefits given to the Entity's Commissioners and Directors in 2023 amounted to Rp 6,999,762,054 (2022: Rp 3,031,233,954).

▪ Sales

	31 Des 2023/ Dec 31, 2023	31 Des 2022/ Dec 31, 2022	
Toyo Knit Co., Ltd	103,258,199,525	110,607,380,104	Toyo Knit Co., Ltd
CV Putra Jaya Perkasa	31,191,395,326	29,962,472,378	CV Putra Jaya Perkasa
PT Uomo Donna Indonesia	14,388,638,995	9,189,335,050	PT Uomo Donna Indonesia
PT Taitat Putra Rejeki	13,779,961,418	4,480,387,700	PT Taitat Putra Rejeki
CV Mitra Garmino	9,883,215,724	6,542,192,847	CV Mitra Garmino
Gunze Limited Apparel Company	9,397,550,751	14,960,108,475	Gunze Limited Apparel Company
PT Prima Karya Garmino	1,750,774,283	92,830,433	PT Prima Karya Garmino
PT Rajawali Mas Elastic	1,433,566,735	1,499,681,552	PT Rajawali Mas Elastic
CV Kawan Sejati	870,783,646	98,644,332	CV Kawan Sejati
PT Lancar Putra Abadi	794,850,039	-	PT Lancar Putra Abadi
PT Putra Rejeki Garmino	713,389,531	7,217,727	PT Putra Rejeki Garmino
PT Ricky Tanaka Shisyu	1,288,000	946,100	PT Ricky Tanaka Shisyu
Total	187,463,613,973	177,441,196,698	Total

Persentase terhadap total penjualan konsolidasian

21.59%

14.61%

Percentage of total consolidated sales

Pada laporan posisi keuangan konsolidasian, piutang usaha-pihak berelasi sebagai berikut:

In the consolidated statement of financial position, the related parties as follows:

	31 Des 2023/ Dec 31, 2023	31 Des 2022/ Dec 31, 2022	
Pihak berelasi:			Related parties:
PT Uomo Donna Indonesia	29,048,604,894	26,150,508,927	PT Uomo Donna Indonesia
CV Putra Jaya Perkasa	26,551,839,168	23,715,579,926	CV Putra Jaya Perkasa
CV Mitra Garmino	21,388,733,617	18,229,049,706	CV Mitra Garmino
PT Taitat Putra Rejeki	7,960,023,827	8,081,505,516	PT Taitat Putra Rejeki
PT Putra Rejeki Garmino	3,417,099,825	2,758,342,616	PT Putra Rejeki Garmino
PT Ricky Tanaka Shisyu	3,352,043,626	3,286,676,471	PT Ricky Tanaka Shisyu
PT Prima Karya Garmino	2,853,055,347	1,171,633,335	PT Prima Karya Garmino
PT Rajawali Mas Elastic	2,639,369,214	1,855,317,436	PT Rajawali Mas Elastic
CV RR Lifestyle	2,628,218,508	2,672,902,642	CV RR Lifestyle
PT Sekanskeen Ricky Indonesia	2,050,079,323	2,050,079,323	PT Sekanskeen Ricky Indonesia
PT Lancar Putra Abadi	1,705,810,258	557,126,715	PT Lancar Putra Abadi
CV Kawan Sejati	710,541,964	77,684,000	CV Kawan Sejati
CV Mahkota Tunas Abadi	551,751,034	1,513,105,024	CV Mahkota Tunas Abadi
Toyo Knit Co., Ltd	319,043,523	5,483,827	Toyo Knit Co., Ltd
PT Ricky Global Solution	72,380,120	35,017,146	PT Ricky Global Solution
PT Ricky Multi Karya	32,514,830	5,388,040	PT Ricky Multi Karya
Gunze Limited Apparel Company	-	1,193,576,044	Gunze Limited Apparel Company
PT Gunze Socks Indonesia	-	278,221,410	PT Gunze Socks Indonesia
Total, neto	105,281,109,078	93,637,198,104	Total, net

PT RICKY PUTRA GLOBALINDO Tbk DAN ENTITAS ANAKNYA/AND ITS SUBSIDIARIES

CATATAN ATAS LAPORAN KEUANGAN KONSOLIDASIAN

31 Desember 2023 dan 2022

(Angka-angka Disajikan Dalam Rupiah, Kecuali Dinyatakan Lain)

NOTES TO CONSOLIDATED FINANCIAL STATEMENTS

December 31, 2023 and 2022

(Figures are Presented in Rupiah, Unless Otherwise Stated)

40. TRANSAKSI KEPADA PIHAK BERELASI (Lanjutan)

40. RELATED PARTIES TRANSACTIONS (Continued)

Transaksi kepada Pihak Berelasi (Lanjutan)

Related Parties Transactions (Continued)

- Pembelian bahan baku, pakan dan benur udang

- Purchase of raw material, shrimp feed and shrimp fry

	31 Des 2023/ Dec 31, 2023	31 Des 2022/ Dec 31, 2022	
PT Uomo Donna Indonesia	21,292,374,933	29,162,808,581	PT Uomo Donna Indonesia
PT Taitat Putra Rejeki	18,520,550,626	13,484,591,823	PT Taitat Putra Rejeki
Toyo Knit Co., Ltd	17,583,015,410	14,063,394,358	Toyo Knit Co., Ltd
CV Mitra Garmindo	16,266,987,439	24,195,143,281	CV Mitra Garmindo
PT Rajawali Mas Elastic	13,116,930,369	6,407,210,270	PT Rajawali Mas Elastic
PT Prima Karya Garmindo	5,625,574,130	7,995,684,993	PT Prima Karya Garmindo
PT Ricky Tanaka Shisyu	2,643,499,614	2,366,329,530	PT Ricky Tanaka Shisyu
PT Lancar Putra Abadi	1,485,321,400	5,789,612,373	PT Lancar Putra Abadi
CV RR Lifestyle	1,094,398,481	1,554,199,011	CV RR Lifestyle
PT Putra Rejeki Garmindo	827,348,052	435,546,091	PT Putra Rejeki Garmindo
CV Mahkota Tunas Abadi	592,818,965	8,218,602,004	CV Mahkota Tunas Abadi
CV Putra Jaya Perkasa	397,564,392	301,445,804	CV Putra Jaya Perkasa
PT Gunze Socks Indonesia	78,295,608	140,711,379	PT Gunze Socks Indonesia
CV Kawan Sejati	2,977,818	80,950,400	CV Kawan Sejati
Total	99,527,657,237	114,196,229,898	Total
Persentase terhadap total pembelian konsolidasian	28.03%	18.43%	Percentage of total consolidated purchase

Pada laporan posisi keuangan konsolidasian, utang usaha-pihak berelasi sebagai berikut:

In the consolidated statement of financial position, the accounts payable-related parties as follows:

	31 Des 2023/ Dec 31, 2023	31 Des 2022/ Dec 31, 2022	
Pihak berelasi:			Related parties:
PT Uomo Donna Indonesia	8,198,864,192	7,647,520,254	PT Uomo Donna Indonesia
Kobayashi Woven Labels Co.,Ltd	7,537,957,530	6,609,508,336	Kobayashi Woven Labels Co.,Ltd
CV Mitra Garmindo	7,048,533,061	4,956,635,070	CV Mitra Garmindo
PT Taitat Putra Rejeki	4,300,140,115	4,885,408,522	PT Taitat Putra Rejeki
PT Ricky Tanaka Shisyu	3,804,314,326	2,922,113,673	PT Ricky Tanaka Shisyu
CV Mahkota Tunas Abadi	2,070,854,521	2,622,573,326	CV Mahkota Tunas Abadi
PT Prima Karya Garmindo	1,581,677,412	1,685,529,197	PT Prima Karya Garmindo
PT Lancar Putra Abadi	1,341,393,348	1,681,698,998	PT Lancar Putra Abadi
PT Gunze Socks Indonesia	811,670,735	937,288,625	PT Gunze Socks Indonesia
PT Rajawali Mas Elastic	573,685,696	783,128,438	PT Rajawali Mas Elastic
CV RR Lifestyle	313,384,542	363,562,202	CV RR Lifestyle
Kobaori Co., Ltd	244,017,522	289,807,544	Kobaori Co., Ltd
PT Putra Rejeki Garmindo	212,100,000	266,713,122	PT Putra Rejeki Garmindo
PT Ricky Global Solution	200,163,095	249,331,500	PT Ricky Global Solution
Shanghai Kobayashi Woven Labels Co., Ltd	146,646,103	129,773,010	Shanghai Kobayashi Woven Labels Co., Ltd
PT Sekanskeen Ricky Indonesia	88,576,694	2,750,000	PT Sekanskeen Ricky Indonesia
CV Kawan Sejati	2,750,000	-	CV Kawan Sejati
PT Prayasa Mina Tirta	-	-	PT Prayasa Mina Tirta
PT Ricky Multi Karya	-	-	PT Ricky Multi Karya
Total	38,476,728,892	36,033,341,817	Total

PT RICKY PUTRA GLOBALINDO Tbk DAN ENTITAS ANAKNYA/AND ITS SUBSIDIARIES

CATATAN ATAS LAPORAN KEUANGAN KONSOLIDASIAN

31 Desember 2023 dan 2022

(Angka-angka Disajikan Dalam Rupiah, Kecuali Dinyatakan Lain)

NOTES TO CONSOLIDATED FINANCIAL STATEMENTS

December 31, 2023 and 2022

(Figures are Presented in Rupiah, Unless Otherwise Stated)

40. TRANSAKSI KEPADA PIHAK BERELASI (Lanjutan)

Transaksi kepada Pihak Berelasi (Lanjutan)

▪ Pendapatan sewa

31 Des 2023/
Dec 31, 2023

PT Uomo Donna Indonesia
PT Taitat Putra Rejeki
PT Rajawali Mas Elastic
PT Ricky Tanaka Shisyu
CV Mitra Garmindo
PT Lancar Putra Abadi
PT Ricky Global Solution
PT Ricky Multi Karya
PT Prima Karya Garmindo
CV RR Lifestyle
CV Mahkota Tunas Abadi

3,506,481,865
3,063,967,867
1,581,186,018
846,541,908
756,937,837
240,000,000
137,186,378
76,302,696
67,754,488
21,095,000
19,681,698

10,317,135,755

Total
Persentase terhadap total
pendapatan sewa konsolidasian

92.54%

40. RELATED PARTIES TRANSACTIONS (Continued)

Related Parties Transactions (Continued)

▪ Rent income

31 Des 2022/
Dec 31, 2022

1,376,358,111
3,134,258,312
830,058,721
994,131,822
162,077,919
240,000,000
130,505,348
65,100,673
77,530,202
26,370,000
646,067,821

7,682,458,929

PT Uomo Donna Indonesia
PT Taitat Putra Rejeki
PT Rajawali Mas Elastic
PT Ricky Tanaka Shisyu
CV Mitra Garmindo
PT Lancar Putra Abadi
PT Ricky Global Solution
PT Ricky Multi Karya
PT Prima Karya Garmindo
CV RR Lifestyle
CV Mahkota Tunas Abadi

Total

Percentage of total consolidated rent income

41. INFORMASI SEGMENT

Grup pada saat ini melakukan kegiatan usaha sebagai berikut:

- Pabrikasi pakaian dalam dan luar
- Perdagangan
- Pabrikasi benang

41. SEGMENT INFORMATION

The Group is presently engaged in the following business:

- Manufacturing of underwear and fashion wear
- Trading
- Spinning manufacturing

Berikut ini adalah informasi segmen berdasarkan segmen usaha:

Details of business segment information are as follows:

31 Des 2023/Dec 31, 2023

	Pabrikasi Pakaian Dalam dan Luar/ Manufacturing of Underwear and Fashion Wear	Perdagangan/ Trading	Pabrikasi Benang/ Spinning Manufacturing	Total/ Total	
Pendapatan dari pelanggan eksternal	610,870,243,440	211,157,166,663	46,455,730,400	868,483,140,503	Revenues from external customers
Pendapatan antar segmen	453,817,472,532	739,005,357	70,000,027,536	524,556,505,425	Intersegment revenues
Penghasilan bunga	299,636,416	35,099,641	2,016,269	336,752,326	Interest income
Keuntungan selisih kurs	(1,897,571,217)	-	17,851,538,635	15,953,967,418	Gain on foreign exchange rate
Penghasilan sewa	11,148,709,020	-	-	11,148,709,020	Rent income
Beban bunga dan provisi bank	(82,447,978,282)	(2,191,386,697)	-	(84,639,364,979)	Interest expense and provision
Penyusutan	27,706,140,382	1,930,007,392	-	29,636,147,774	Depreciation
Penjualan waste	-	-	34,128,375	34,128,375	Sales waste
Rugi segmen dilaporkan	(36,526,565,587)	(5,642,633,912)	(20,874,645,511)	(63,043,845,010)	Reported segment loss
Aset segmen dilaporkan	1,695,082,772,124	170,966,600,592	-	1,866,049,372,716	Reported segment assets
Pengeluaran modal	4,298,478,163	752,416,527	-	5,050,894,690	Capital expenditures
Liabilitas segmen dilaporkan	1,418,399,256,570	110,971,684,240	-	1,529,370,940,810	Reported segment liabilities

41. INFORMASI SEGMENT (Lanjutan)

41. SEGMENT INFORMATION (Continued)

31 Des 2022/Dec 31, 2022

	Pabrikasi Pakaian Dalam dan Luar/ <i>Manufacturing of Underwear and Fashion Wear</i>	Perdagangan/ <i>Trading</i>	Pabrikasi Benang/ <i>Spinning Manufacturing</i>	Total/ <i>Total</i>	
Pendapatan dari pelanggan eksternal	577,900,382,188	248,006,709,852	388,587,446,390	1,214,494,538,430	Revenues from external customers
Pendapatan antar segmen	463,624,716,629	469,002,654	27,851,802,401	491,945,521,684	Intersegment revenues
Penghasilan bunga	343,087,661	47,402,842	7,935,820	398,426,323	Interest income
Kerugian selisih kurs	(7,635,102,280)	142,273	(37,178,518,498)	(44,813,478,505)	Loss on foreign exchange rate
Penghasilan sewa	8,590,831,278	-	-	8,590,831,278	Rent income
Beban bunga dan provisi bank	(41,719,831,383)	(1,850,409,779)	(24,461,288,090)	(68,031,529,252)	Interest expense and provision
Penyusutan	21,917,733,099	3,095,888,384	8,220,690,960	33,234,312,443	Depreciation
Penjualan waste	-	-	1,515,507,098	1,515,507,098	Sales waste
Rugi segmen dilaporkan	29,698,115,027	4,524,564,830	(102,769,569,324)	(68,546,889,467)	Reported segment loss
Aset segmen dilaporkan	1,231,884,217,227	191,704,491,736	548,143,427,967	1,971,732,136,930	Reported segment assets
Pengeluaran modal	10,139,578,092	1,109,651,928	7,368,778,300	18,618,008,320	Capital expenditures
Liabilitas segmen dilaporkan	358,522,311,802	126,109,724,533	1,093,509,121,327	1,578,141,157,662	Reported segment liabilities
		31 Des 2023/ <i>Dec 31, 2023</i>	31 Des 2022/ <i>Dec 31, 2022</i>		
Pendapatan					Revenues
Total pendapatan dari pelanggan eksternal		1,393,039,645,928	1,706,440,060,114		Total revenues from external customers
Eliminasi pendapatan antar segmen		(524,556,505,425)	(491,945,521,684)		Elimination revenues intersegment
Pendapatan Entitas		868,483,140,503	1,214,494,538,430		The Entity revenues
		31 Des 2023/ <i>Dec 31, 2023</i>	31 Des 2022/ <i>Dec 31, 2022</i>		
Laba Rugi					Profit or Loss
Total laba rugi untuk segmen dilaporkan		(63,043,845,010)	(68,546,889,467)		Total reported segment profit or loss
Eliminasi laba-rugi antar segmen		3,224,584,905	3,558,483,076		Elimination profit or loss intersegment
Rugi Entitas		(59,819,260,105)	(64,988,406,391)		The Entity Loss
		31 Des 2023/ <i>Dec 31, 2023</i>	31 Des 2022/ <i>Dec 31, 2022</i>		
Aset					Asset
Total aset untuk segmen dilaporkan		1,866,049,372,716	1,971,732,136,930		Total reported segment assets
Eliminasi aset antar segmen		(318,997,040,841)	(331,850,067,171)		Elimination assets intersegment
Aset Entitas		1,547,052,331,875	1,639,882,069,759		The Entity Assets
		31 Des 2023/ <i>Dec 31, 2023</i>	31 Des 2022/ <i>Dec 31, 2022</i>		
Liabilitas					Liabilities
Total liabilitas untuk segmen dilaporkan		1,529,370,940,810	1,578,141,157,662		Total reported segment liabilities
Eliminasi liabilitas antar segmen		(154,235,090,142)	(173,219,414,121)		Elimination liabilities intersegment
Liabilitas Entitas		1,375,135,850,668	1,404,921,743,541		The Entity Liabilities

41. INFORMASI SEGMENT (Lanjutan)

Informasi Geografis

Berikut ini adalah jumlah penjualan konsolidasian Grup dari pelanggan luar berdasarkan informasi geografis tanpa memperhatikan tempat produksinya barang:

	31 Des 2023/ <u>Dec 31, 2023</u>	31 Des 2022/ <u>Dec 31, 2022</u>
Jakarta dan Jawa	553,410,687,323	838,181,378,726
Asia	229,491,164,845	269,934,533,836
Sumatera, Kalimantan dan Sulawesi	64,806,773,767	74,716,612,919
Eropa	15,546,074,037	20,778,337,373
Amerika	4,186,869,825	2,737,751,913
Afrika, Timur Tengah dan Australia	1,041,570,706	8,145,923,663
Jumlah	<u>868,483,140,503</u>	<u>1,214,494,538,430</u>

41. SEGMENT INFORMATION (Continued)

Geographical Information

The following shows the distribution of the Group consolidated sales from external customers by geographical information, regardless of where the goods were produced:

	31 Des 2022/ <u>Dec 31, 2022</u>
Jakarta and Java	838,181,378,726
Asia	269,934,533,836
Sumatera, Kalimantan and Sulawesi	74,716,612,919
Europe	20,778,337,373
America	2,737,751,913
Africa, Middle East and Australia	8,145,923,663
Total	<u>1,214,494,538,430</u>

42. MANAJEMEN RISIKO KEUANGAN

Faktor Risiko Keuangan

Berbagai macam risiko keuangan utama yang dihadapi Grup sehubungan dengan aktivitas yang dilakukan adalah risiko pasar (termasuk risiko nilai tukar mata uang asing dan risiko tingkat suku bunga), risiko kredit dan risiko likuiditas. Melalui pendekatan manajemen risiko, Grup mencoba meminimalkan potensi dampak negatif dari risiko-risiko tersebut.

a. Risiko Nilai Tukar Mata Uang Asing

Grup terekspos risiko nilai tukar mata uang asing yang terutama timbul dari aset dan liabilitas moneter yang diakui dalam mata uang yang berbeda dengan mata uang fungsional Grup yang bersangkutan, terutama karena Grup mempunyai pinjaman bank dalam mata uang Dolar AS dalam jumlah yang besar. Disamping itu, Grup juga melakukan transaksi-transaksi dengan menggunakan mata uang asing, diantaranya pembelian bahan baku, sehingga Grup harus mengkonversi Rupiah ke mata uang asing untuk memenuhi liabilitas dalam mata uang asing pada saat jatuh tempo. Fluktuasi nilai tukar mata uang Rupiah terhadap mata uang asing dapat memberikan dampak pada kondisi keuangan Grup.

Untuk mengelola risiko tersebut, Grup melakukan pengawasan terhadap dampak pergerakan nilai tukar mata uang asing secara terus menerus sehingga dapat melakukan tindakan yang tepat seperti penggunaan transaksi lindung nilai apabila diperlukan untuk meminimalisasi dampak negatif terhadap Grup.

Eksposur mata uang Grup disajikan pada Catatan 43.

42. FINANCIAL RISK MANAGEMENT

Financial Risk Factors

The Group activities expose it to a variety of financial risks: market risk (including foreign exchange risk and interest rate risk), credit risk and liquidity risk. The Group's overall financial risk management program focuses on the unpredictability of financial markets and seeks to minimize potential adverse effects on the financial performance of the Group.

a. Foreign Exchange Risk

The Group is exposed to foreign exchange risk arising from future commercial transactions and recognised financial assets and liabilities that are denominated in a currency that is not the Group's functional currency, mainly due to the Group has a huge amount on bank loan in US Dollar currency. Beside that, the Group also entered into transactions using foreign currencies, among others, purchase of raw materials, therefore, the Group must convert Rupiah to foreign currencies to pay its liabilities in foreign currencies when their maturity. The fluctuation foreign exchange rate Rupiah to foreign currencies could impact to the Group's financial condition.

The Group manages its foreign currency transaction exposures by converting its surplus cash into the relevant foreign currency. The exposures to foreign currency movements are monitored to ensure they are within acceptable limits and with the long-term objective of minimizing all material exposures.

The Group exposed in exchange rates prevailing at the reporting date are disclosed in Note 43.

42. MANAJEMEN RISIKO KEUANGAN (Lanjutan)

b. Risiko Suku Bunga

Grup memiliki risiko suku bunga yang material, terutama karena sebagian pinjaman bank dilakukan dengan menggunakan suku bunga mengambang. Grup melakukan pengawasan terhadap tingkat suku bunga untuk meminimalisasi dampak negatif yang mungkin timbul.

Informasi mengenai suku bunga pinjaman yang dikenakan kepada Grup dijelaskan pada Catatan 16 dan 22.

Kebijakan Grup untuk meminimalisasi risiko suku bunga adalah dengan menganalisa pergerakan tingkat suku bunga dan profil jatuh tempo aset dan liabilitas.

c. Risiko Kredit

Grup mempunyai risiko kredit, terutama berasal dari simpanan di bank, piutang usaha, piutang lain-lain dan uang jaminan.

Sehubungan dengan simpanan di bank, Grup mengelola risiko kredit dengan memonitor reputasi bank dan hanya bank-bank dengan reputasi baik yang dipilih.

Terkait dengan piutang usaha yang sebagian besar berasal dari penjualan kredit, Grup melakukan monitoring terhadap umur piutang dan melakukan penagihan secara berkesinambungan untuk meminimalisasi risiko kredit.

Nilai tercatat aset keuangan pada laporan posisi keuangan konsolidasi setelah dikurangi dengan cadangan kerugian mencerminkan eksposur Grup terhadap risiko kredit.

42. FINANCIAL RISK MANAGEMENT (Continued)

b. Interest Rate Risk

The Group exposed to material interest rate risk, mainly arises from bank loans which using the floating rates. The Group monitors the interest rate risk exposure to minimize any negative effects.

The information of loan bears interest rate the Group are explained in Notes 16 and 22.

The Group's policy to minimize the interest rate risk is by analyzing the movement of interest rate margins and the maturity profile of assets and liabilities.

c. Credit Risk

The Group is exposed to credit risk primarily from deposits with banks, account receivable, other receivables and refundable deposits.

In accordance with deposits in bank, the Group manages credit risk exposed by monitoring bank's reputation and only bank with good reputation will be selected.

In respect to accounts receivable, which mostly resulted from credit sales, the Group is monitoring to the aging of each accounts, and managing ongoing collection to minimize the credit risk exposure.

The carrying amount of financial assets recorded in the consolidated financial statements, net of any allowance for losses represents the Group exposures to credit risk.

	31 Des 2023/Dec 31, 2023			Total/ Total	
	Belum Jatuh Tempo dan Tidak Mengalami Penurunan Nilai/ Neither Past Due Nor Impaired	Telah Jatuh Tempo tetapi Tidak Mengalami Penurunan Nilai/ Past Due but Not Impaired	Telah Jatuh Tempo dan Mengalami Penurunan Nilai/ Past due and Impaired		
Kas dan setara kas	24,563,041,590	-	-	24,563,041,590	Cash and cash equivalents
Piutang usaha	226,350,499,600	214,403,668,297	31,940,811,952	472,694,979,849	Accounts receivable
Piutang lain-lain	34,958,363,466	-	146,464,758	35,104,828,224	Other receivables
Total	<u>285,871,904,656</u>	<u>214,403,668,297</u>	<u>32,087,276,710</u>	<u>532,362,849,663</u>	Total

42. MANAJEMEN RISIKO KEUANGAN (Lanjutan)

42. FINANCIAL RISK MANAGEMENT (Continued)

c. Risiko Kredit (Lanjutan)

c. Credit Risk (Continued)

	31 Des 2022/Dec 31, 2022			Total/ Total	
	Belum Jatuh Tempo dan Tidak Mengalami Penurunan Nilai/ Neither Past Due Nor Impaired	Telah Jatuh Tempo tetapi Tidak Mengalami Penurunan Nilai/ Past Due but Not Impaired	Telah Jatuh Tempo dan Mengalami Penurunan Nilai/ Past due and Impaired		
Kas dan setara kas	30,306,681,931	-	-	30,306,681,931	Cash and cash equivalents
Piutang usaha	214,354,136,674	211,604,954,409	21,734,979,072	447,694,070,155	Accounts receivable
Piutang lain-lain	30,981,800,861	-	104,000,000	31,085,800,861	Other receivables
Total	275,642,619,466	211,604,954,409	21,838,979,072	509,086,552,947	Total

d. Risiko Likuiditas

d. Liquidity Risk

Risiko likuiditas timbul jika Grup mengelola risiko likuiditas jika Grup mengalami kesulitan mendapatkan sumber pendanaan. Manajemen risiko likuiditas berarti menjaga kecukupan saldo kas dan setara kas. Grup mengelola manajemen risiko likuiditas dengan melakukan pengawasan proyeksi dan arus kas aktual secara terus-menerus serta pengawasan tanggal jatuh tempo aset dan liabilitas keuangan.

Liquidity risk arises if the Entity and its Subsidiaries has difficulty in obtaining financial sources. Liquidity risk management implies maintaining sufficient cash and cash equivalents. The Entity and its Subsidiaries manage their liquidity risk by continuously monitoring forecast and actual cash flows continuously supervision of final maturity date of assets and financial liabilities.

Tabel di bawah merupakan analisis jatuh tempo liabilitas keuangan Grup dalam rentang waktu yang menunjukkan jatuh tempo kontraktual untuk semua liabilitas keuangan non-derivatif untuk pemahaman terhadap arus kas. Jumlah yang diungkapkan dalam tabel adalah arus kas kontraktual yang tidak terdiskonto (termasuk pembayaran pokok dan bunga).

The following table analyzes the Group's financial liabilities by relevant maturity based on their contractual maturities for all non-derivative financial liabilities for an understanding of the timing of the cash flows. The amounts disclosed in the table are the contractual undiscounted cash flows (including principal and interest payment).

	31 Des 2023/Dec 31, 2023			Total/ Total	
	Kurang dari 1 Tahun/ Less than 1 Year	Antara 1 dan 2 Tahun/ Between 1 and 2 Years	Lebih dari 2 Tahun/ More than 2 Years		
	Jatuh tempo kontraktual liabilitas keuangan/ Contractual maturities of financial liabilities				
Pinjaman jangka pendek	844,448,025,602	-	-	844,448,025,602	Short-term bank loan
Utang usaha	88,577,956,270	-	-	88,577,956,270	Accounts payable
Utang lain-lain	32,548,922,478	-	-	32,548,922,478	Other payables
Beban masih harus dibayar	19,511,566,472	-	-	19,511,566,472	Accrued expenses
Pinjaman jangka panjang	10,195,383,280	288,638,431,260	-	298,833,814,540	Long-term bank loan
Liabilitas sewa	-	4,400,773,699	5,071,278,347	9,472,052,046	Obligation under capital lease
Pinjaman jangka panjang lainnya	1,360,692,144	18,843,037,792	-	20,203,729,936	Other long-term loan
Total	996,642,546,246	311,882,242,751	5,071,278,347	1,313,596,067,344	Total

42. MANAJEMEN RISIKO KEUANGAN (Lanjutan)

42. FINANCIAL RISK MANAGEMENT (Continued)

d. Risiko Likuiditas (Lanjutan)

d. Liquidity Risk (Continued)

	31 Des 2022/Dec 31, 2022				
	Jatuh tempo kontraktual liabilitas keuangan/ Contractual maturities of financial liabilities				
	Kurang dari 1 Tahun/ Less than 1 Year	Antara 1 dan 2 Tahun/ Between 1 and 2 Years	Lebih dari 2 Tahun/ More than 2 Years	Jumlah/ Total/	
Pinjaman jangka pendek	334,328,787,609	-	-	334,328,787,609	Short-term bank loans
Utang usaha	118,456,835,552	-	-	118,456,835,552	Accounts payable
Utang lain-lain	38,692,209,995	-	-	38,692,209,995	Other payables
Beban masih harus dibayar	9,660,281,983	-	-	9,660,281,983	Accrued expenses
Pinjaman jangka panjang	528,418,325,204	301,956,956,676	-	830,375,281,880	Long-term bank loans
Liabilitas sewa	3,791,401,159	3,575,797,086	3,647,076,950	11,014,275,195	Obligation under capital lease
Pinjaman jangka panjang lainnya	11,892,345,867	-	-	11,892,345,867	Other long-term loans
Total	1,045,240,187,369	305,532,753,762	3,647,076,950	1,354,420,018,081	Total

43. ASET DAN LIABILITAS MONETER DALAM MATA UANG ASING

43. MONETARY ASSETS AND LIABILITIES DENOMINATED IN FOREIGN CURRENCY

	31 Des 2023/Dec 31, 2023		Mata Uang/ Currency	31 Des 2022/Dec 31, 2022		
	Mata Uang Asing/ Foreign Currency	Setara dengan Rupiah/ Equivalent to Rupiah		Mata Uang Asing/ Foreign Currency	Setara dengan Rupiah/ Equivalent to Rupiah	
Aset						Assets
Kas dan setara kas	379,086	5,843,992,235	US\$	304,261	4,786,324,029	Cash and cash equivalents
Piutang usaha	320,941	4,947,619,518	US\$	631,120	9,928,155,553	Accounts receivable
Total aset		10,791,611,753			14,714,479,582	Total assets
Liabilitas						Liabilities
Pinjaman						Loans
jangka pendek	26,074,091	401,958,178,685	US\$	18,637,181	293,181,494,311	Short-term
jangka panjang	-	-	US\$	16,729,914	263,178,277,134	Long-term
Utang usaha	896,927	13,827,034,189	US\$	783,273	12,321,664,917	Accounts payable
Utang lain-lain	1,600,000	24,665,600,000	US\$	1,825,000	28,709,075,000	Other payables
Pinjaman jangka panjang lainnya	740,000	11,407,840,000	US\$	740,000	11,640,940,000	Other long-term loans
Total liabilitas		451,858,652,874			609,031,451,362	Total liabilities
Total liabilitas, neto		(441,067,041,121)			(594,316,971,780)	Total liabilities, net

44. PERISTIWA SETELAH PERIODE PELAPORAN

Berdasarkan Perjanjian Penjualan Jual Beli dengan Akta Notaris Dwi Sundjajik, S.H., M.Kn., No. 01 tanggal 1 Maret 2024, antara PT Ricky Putra Globalindo Tbk (RPG) dengan PT Cisarua Mountain Dairy Tbk (CMD), para kedua belah pihak melakukan transaksi sebagai berikut:

- RPG setuju untuk menjual 4 (empat) bidang tanah Hak Guna Bangunan seluas 53.390 M², yang terletak di Desa Tarikolot, Kecamatan Citeureup, Kabupaten Bogor, Jawa Barat, dengan harga Rp 1.360.000 per M² atau seluruhnya Rp 72.610.000.000, belum termasuk pajak pertambahan nilai.
- CMD telah membayar tanda jadi (*down payment*) sebesar Rp 5.110.400.000, dan sisanya sebesar Rp 67.500.000.000 akan dilunasi CMD kepada RPG pada saat penandatanganan Akta Jual Beli dalam jangka waktu paling lama 12 (dua belas) bulan.
- RPG berjanji akan melunasi pinjamannya kepada Bank (BNI) dan mengambil asli sertifikat atas tanah tersebut kepada notaris pembuat akta selambat-lambatnya pada tanggal 14 Februari 2025.

PT Bank Negara Indonesia (Persero) Tbk

Berdasarkan Perpanjangan Fasilitas Kredit No. COB1/6/115/R tanggal 26 Maret 2024, PT Bank Negara Indonesia (Persero) Tbk menyetujui perpanjangan fasilitas kredit kepada Entitas dimana jatuh tempo fasilitas kredit yang sebelumnya pada 26 Maret 2024 menjadi 26 Maret 2025 (Catatan 16).

44. EVENTS AFTER REPORTING PERIOD

Based on the Sales and Purchase Agreement with Notarial Deed Dwi Sundjajik, S.H., M.Kn., No. 01 dated March 1, 2024, between PT Ricky Putra Globalindo Tbk (RPG) and PT Cisarua Mountain Dairy Tbk (CMD), both parties carried out the following transactions:

- RPG agreed to sell 4 (four) plots of land with Building Use Rights covering an area of 53,390 M², located in Tarikolot Village, Citeureup District, Bogor Regency, West Java, at a price of Rp 1,360,000 per M² or a total of Rp 72,610,000,000, excluding tax value added.
- CMD has paid a down payment of Rp 5,110,400,000, and the remaining Rp 67,500,000,000 will be paid by CMD to RPG at the time of signing the Deed of Sale and Purchase within a maximum period of 12 (twelve) months.
- RPG promises to pay off its loan to the Bank (BNI) and take the original certificate for the land from the notary who made the deed no later than February 14, 2025.

PT Bank Negara Indonesia (Persero) Tbk

Based on Credit Facility Extension No. COB1/6/115/R dated March 26, 2024, PT Bank Negara Indonesia (Persero) Tbk approved the extension of credit facilities to the Entity where the credit facility maturity date was previously on March 26, 2024 to March 26, 2025 (Note 16).

Fasilitas Kredit	Persetujuan Perpanjangan Fasilitas Kredit/ Revolving Credit Facility Agreement		Credit Facility
• Kredit Modal Kerja (RC Terbatas) - 1			Working Capital Credit (RC Limited) - 1 •
Maksimum	US\$ 9.000.000 atau/or eqv.		Maximum
	Rp 141,435,000,000		
Tingkat bunga per tahun	5%		Interest rate p.a
• Kredit Modal Kerja Plafond - 2			Working Capital Credit Plafond - 2 •
Maksimum	Rp 254,400,000,000		Maximum
Tingkat bunga per tahun	7%		Interest rate p.a

44. PERISTIWA SETELAH PERIODE PELAPORAN (Lanjutan)

44. EVENTS AFTER REPORTING PERIOD (Continued)

PT Bank Negara Indonesia (Persero) Tbk (Lanjutan)

PT Bank Negara Indonesia (Persero) Tbk (Continued)

• <i>Plafond Letter of Credit (L/C) - Trust Receipt (T/R)</i> (Catatan 22)		<i>Plafond Letter of Credit (L/C) - Trust Receipt (T/R)</i> (Note 22)	•
Maksimum	US\$ 8.800.000 atau/or eqv.	Maximum	
	Rp 138,292,000,000		
Tingkat bunga per tahun	7% untuk fasilitas dalam IDR dan 4,5% untuk fasilitas dalam USD/ 7% for facility in IDR and 4.5% for facility in USD	Interest rate p.a	
• Limit Negosiasi Wesel Ekspor		Export Bill Negotiation Limits	•
Maksimum	US\$ 1.700.000 atau/or eqv.	Maximum	
	Rp 26,715,500,000		

PT Bank Woori Saudara Indonesia 1906 Tbk [BWSI]

PT Bank Woori Saudara Indonesia 1906 Tbk [BWSI]

Berdasarkan Surat Prinsip Persetujuan Kredit (Perpanjangan) No. 157/BWSI/CIB/III/2024 tanggal 25 Maret 2024, PT Bank Woori Saudara Indonesia 1906 Tbk menyetujui perpanjangan fasilitas kredit kepada Entitas dimana jatuh tempo fasilitas kredit yang sebelumnya jatuh tempo pada 27 Maret 2024 menjadi 27 September 2024 (Catatan 16).

Based on the Principle Letter for Credit Approval (Extension) No. 157/BWSI/CIB/III/2024 dated March 25, 2024, PT Bank Woori Saudara Indonesia 1906 Tbk approved the extension of credit facilities to the Entity where the credit facility maturity which previously matured on March 27, 2024 to September 27, 2024 (Note 16).

Persetujuan Perpanjangan Fasilitas Kredit/
Revolving Credit Facility Agreement

Fasilitas Kredit Rekening Koran		Bank Overdraft Facility
Jumlah pagu	US\$ 5,771,482	Credit plafond
Tingkat bunga per tahun	4.2%	Interest rete p.a



PT. RICKY PUTRA GLOBALINDO Tbk.
SPINNING, KNITTING, GARMENT, EMBROIDERY, PRINTING

**Jl. Industri No.01, Tarikolot, Kec. Citeureup,
Kabupaten Bogor, Jawa Barat - Indonesia 16810**

